

The smarter way to bank.


BRED
BANK

CAMBODIA

របាយការណ៍ ប្រចាំឆ្នាំ 2025



វេបសាយរបស់យើងខ្ញុំ



លេខទំនាក់ទំនងឥតគិតថ្លៃ៖ 1800 20 1234 (24/7)
វេបសាយ៖ www.bredcambodia.com.kh
អ៊ីម៉ែល៖ contact@bredcambodia.com.kh

អាសយដ្ឋាន៖ អគារលេខ 30 មហាវិថី ព្រះនរោត្តម សង្កាត់ផ្សារថ្មី 3 ខណ្ឌដូនពេញ
រាជធានីភ្នំពេញ ប្រទេសកម្ពុជា។



មាតិកា

ចំណងជើង	ទំព័រ
1 សាររបស់នាយកប្រតិបត្តិ នៃធនាគារ ប្រេង ខេមបូឌា	04
2 អំពីធនាគារ ប្រេង ប៊ែង (ខេមបូឌា) ភីអិលស៊ី	09
3 យុទ្ធសាស្ត្ររបស់យើង	11
4 ការគូសបញ្ជាក់អំពីស្ថានភាពហិរញ្ញវត្ថុ	13
5 សមិទ្ធផលក្នុងឆ្នាំ 2025	14
6 ការអភិវឌ្ឍន៍សម្រាប់ឆ្នាំ 2026	17
7 រចនាសម្ព័ន្ធអង្គភាព	20
8 អ្នកទទួលបន្ទុកអភិបាលកិច្ច	22
9 របាយការណ៍ហិរញ្ញវត្ថុដែលបានធ្វើសវនកម្ម	24
10 របាយការណ៍របស់សវនករឯករាជ្យ	33

1 សាររបស់នាយកប្រតិបត្តិ នៃធនាគារ ប្រេដ ខេមបូឌា



ចក្ខុវិស័យសេដ្ឋកិច្ច

កំណើនផលិតផលក្នុងស្រុកសរុប (GDP) ត្រូវបានព្យាករណ៍ថានឹងមានអត្រា 4.8% ក្នុងឆ្នាំ 2025 ខណៈពេលដែលអតិផរណាត្រូវបានរំពឹងថានឹងបន្តស្ថិតក្នុងកម្រិតមធ្យមប្រហែល 2.5% ដែលបង្ហាញពីភាពរឹងមាំនៃម៉ាក្រូសេដ្ឋកិច្ច ដែលនៅតែបន្តមានស្ថិរភាព ទោះបីជាបរិបទសកលមានភាពមិនប្រាកដប្រជាខ្លាំងក៏ដោយ។ សម្រាប់ការរំពឹងទុកខាងមុខ ទស្សនវិស័យរយៈពេលវែងរបស់កម្ពុជានៅតែមានភាពវិជ្ជមាន ដោយមានការគាំទ្រពីរចនាសម្ព័ន្ធប្រជាសាស្ត្រដែលអំណោយផលការរួមបញ្ចូលក្នុងតំបន់កាន់តែខ្លាំងក្លា ការអភិវឌ្ឍហេដ្ឋារចនាសម្ព័ន្ធបរិវត្តកម្មដីធ្លីកិច្ចខិតខំប្រឹងប្រែងបន្តក្នុងការលើកកម្ពស់វិស័យអប់រំ និងការបន្តពង្រីកវិស័យឯកជន។



លោក NICOLAS HOLLANDERS
នាយកប្រតិបត្តិនៃធនាគារ ប្រេដ ប៊ែង ខេមបូឌា ភីអិលស៊ី

សេដ្ឋកិច្ច និងវិស័យធនាគាររបស់កម្ពុជា

សេដ្ឋកិច្ចកម្ពុជាបានបន្តបង្ហាញពីភាពរឹងមាំពេញមួយឆ្នាំ 2025 ទោះបីជាបរិបទក្នុងតំបន់ និងអន្តរជាតិមានបញ្ហាប្រឈមកាន់តែខ្លាំងក៏ដោយ។ ក្នុងឆ្នាំនេះ វិស័យអចលនទ្រព្យបានបន្តបង្ហាញភាពអន់ខ្សោយ ខណៈពេលដែលវិស័យធនាគារ ពាណិជ្ជកម្មសកលបានបន្តផ្តល់ប្តូរ ហើយភាពតានតឹងក្នុងតំបន់តាមបណ្តោយព្រំដែនកម្ពុជា-ថៃក៏បានកើតមានឡើង។ កត្តាទាំងនេះបានជំរុញឱ្យវិនិយោគិនមានភាពប្រុងប្រយ័ត្នកាន់តែខ្លាំង និងធ្វើឱ្យកំណើនឥណទាននៅទូទាំងវិស័យធនាគារស្ថិតក្នុងកម្រិតមធ្យម។

ទោះបីជាមានសម្ពាធពីខាងក្រៅក៏ដោយ ប្រទេសកម្ពុជានៅតែបន្តទទួលបានអត្ថប្រយោជន៍ពីមូលដ្ឋានគ្រឹះសេដ្ឋកិច្ចរឹងមាំ និងបរិបទសហគ្រិនភាពដ៏សកម្ម។ សកម្មភាពនាំចេញនៅតែបង្ហាញភាពរឹងមាំជាពិសេស ដោយការនាំចេញបានកើនឡើង 16.9% បើធៀបនឹងឆ្នាំមុន ក្នុងឆ្នាំ 2025 ទោះបីជាសហរដ្ឋអាមេរិកបានដាក់ពន្ធគយ 19% លើទំនិញមួយចំនួនក៏ដោយ។ សមិទ្ធផលនេះបានបង្ហាញជាថ្មីម្តងទៀតពីសមត្ថភាពសម្របខ្លួន និងភាពប្រកួតប្រជែងរបស់វិស័យផលិតកម្ម និងនាំចេញរបស់ប្រទេសកម្ពុជា ដែលនៅតែបន្តដើរតួនាទីយ៉ាងសំខាន់ក្នុងការគាំទ្រសកម្មភាពសេដ្ឋកិច្ច និងការងារ។ តម្រូវការក្នុងស្រុកក៏នៅតែបង្ហាញភាពរឹងមាំក្នុងកម្រិតសមរម្យពេញមួយឆ្នាំ ដោយបន្តទទួលបានការគាំទ្រពីការប្រើប្រាស់ និងការធ្វើទំនើបកម្មសេដ្ឋកិច្ចជាបន្តបន្ទាប់។

បើពិនិត្យកាន់តែលម្អិតទៅលើវិស័យហិរញ្ញវត្ថុរបស់កម្ពុជា ប្រព័ន្ធធនាគារនៅតែបង្ហាញភាពរឹងមាំជាមួយ ដោយទ្រព្យសកម្មសរុបបានកើនឡើងដល់ 8.2% និងកំណើនប្រាក់បញ្ញើបានឈានដល់ 12.4% បើធៀបនឹងឆ្នាំមុន។ កំណើននេះបានឆ្លុះបញ្ចាំងពីទំនុកចិត្តលើវិស័យធនាគារ ទោះបីជាបរិបទសេដ្ឋកិច្ចមានបញ្ហាប្រឈមកាន់តែខ្លាំងក៏ដោយ។ កំណើនឥណទាននៅតែស្ថិតក្នុងកម្រិតមធ្យមត្រឹម 5.4% ដោយស្ថាប័នហិរញ្ញវត្ថុបានបន្តអនុវត្តវិធីសាស្ត្រផ្តល់ឥណទានប្រកបដោយការប្រុងប្រយ័ត្ន អំឡុងពេលដែលលក្ខខណ្ឌទីផ្សារមានភាពចុះអន់ខ្សោយ។ ក្នុងពេលជាមួយគ្នានេះដែរ ឥណទានមិនដំណើរការបានកើនឡើងដល់ 8.6% ដែលបង្ហាញពីសម្ពាធនៃឥណទានលើវិស័យមួយចំនួននៃសេដ្ឋកិច្ចជាពិសេសសកម្មភាពពាក់ព័ន្ធនឹងអចលនទ្រព្យ និងក្រុមអតិថិជនធ្វើការស្នើសុំឥណទានដែលងាយរងផលប៉ះពាល់។

ទស្សនៈរបស់ធនាគារ ប្រេដ ខេមបូឌា ឆ្នាំ 2025 បានឆ្លុះបញ្ចាំងពីអំឡុងពេលនៃការផ្លាស់ប្តូរនៅក្នុងការរំពឹងទុក និងឥរិយាបថប្រើប្រាស់នៃសេវាធនាគាររបស់អតិថិជនផងដែរ។ អតិថិជនបានផ្តល់អាទិភាពលើស្ថិរភាព គុណភាពសេវាកម្ម ទំនុកចិត្តនៃប្រតិបត្តិការ និងភាពងាយស្រួលក្នុងការប្រើប្រាស់បណ្តាញឌីជីថល ខណៈពេលដែលរក្សាតម្រូវការចាំបាច់ចំពោះទំនាក់ទំនងជាមួយធនាគារដ៏មានទំនុកចិត្ត និងការផ្តល់ប្រឹក្សាដែលសមស្របតាមតម្រូវការផ្ទាល់ខ្លួនរបស់អតិថិជនម្នាក់ៗ។ ក្នុងបរិបទនេះ ការប្រុងប្រយ័ត្ន ការសម្របខ្លួនដ៏រហ័ស និងការប្តេជ្ញាចិត្តរយៈពេលវែង នៅតែជាអាទិភាពសំខាន់សម្រាប់ស្ថាប័នហិរញ្ញវត្ថុដែលកំពុងធ្វើប្រតិបត្តិការនៅប្រទេសកម្ពុជា។

ប្រភព៖
- World Bank. (2025). Strong Buffers and Targeted Reforms Can Help Cambodia Withstand Economic Pressures, says World Bank. Viewed 11 December 2025: <https://www.worldbank.org/en/news/press-release/2025/12/11/strong-buffers-and-targeted-reforms-can-help-cambodia-withstand-economic-pressures-says-world-bank>
- World Bank. (2025). Cambodia Economic Update: Coping with Shocks. Viewed December 2025: <https://openknowledge.worldbank.org/server/api/core/bitstreams/20607a81-3880-4a30-963a-a93046bbbf4d/content>
- National Bank of Cambodia. (2025). Annual Supervision Report 2025. Viewed 20 March 2026: https://www.nbc.gov.kh/download_files/supervision/sup_an_rep_eng/EN%20Annual%20Supervision%20Report%202025.pdf

ធនាគារ ប្រេដ ខេមបូឌា ក្នុងឆ្នាំ 2025

ក្នុងបរិបទនេះ ការបន្តគាំទ្រពីក្រុមហ៊ុនមេរបស់ខ្លួន ដែលជាក្រុមសម្ព័ន្ធ BRED Group បានជួយឱ្យធនាគារ ប្រេដ ខេមបូឌា រក្សាសន្តិសុខដ៏រឹងមាំពេញមួយឆ្នាំក្នុងឆ្នាំ 2025 ស្របពេលធនាគារបានបន្តឆ្លើយតបទៅនឹងបរិបទសេដ្ឋកិច្ចដែលមានបញ្ហាប្រឈម និងរៀបចំខ្លួនសម្រាប់ជំហានបន្ទាប់នៃការផ្លាស់ប្តូរយុទ្ធសាស្ត្ររបស់ខ្លួន។

ប្រាក់បញ្ញើរបស់អតិថិជនបានកើនឡើង 3.5% បើធៀបនឹងឆ្នាំមុន ដោយឈានដល់ 530 លានដុល្លារអាមេរិក ដែលឆ្លុះបញ្ចាំងពីទំនុកចិត្ត និងការបន្តជ្រើសរើសប្រើប្រាស់សេវាធនាគាររបស់អតិថិជន។ ទោះបីជាលក្ខខណ្ឌទីផ្សារមានបញ្ហាប្រឈមក៏ដោយ ផលប័ត្រឥណទានរបស់ធនាគារនៅតែបង្ហាញភាពរឹងមាំ ដោយសមតុល្យឥណទានសរុបលើសពី 450 លានដុល្លារអាមេរិក។ ប្រាក់ចំណេញប្រតិបត្តិការសរុបបានកើនឡើង 13% បើធៀបនឹងឆ្នាំមុន ដែលបង្ហាញពីការកែលម្អសមិទ្ធផលប្រតិបត្តិការ និងការគ្រប់គ្រងចំណាយប្រកបដោយប្រសិទ្ធភាព។

ធនាគារបានកត់ត្រាការខាតបង់សុទ្ធចំនួន 5.5 លានដុល្លារអាមេរិកសម្រាប់ឆ្នាំនេះ រួមទាំងសំវិធានធនពិសេសចំនួន 2.7 លានដុល្លារអាមេរិក ដែលពាក់ព័ន្ធនឹងការអនុវត្តផែនការយុទ្ធសាស្ត្រថ្មីរបស់ខ្លួន។ ផែនការផ្លាស់ប្តូរនេះ ត្រូវបានអនុម័តដោយធនាគារជាតិនៃកម្ពុជា ត្រូវបានរៀបចំឡើងដើម្បីបង្កើនប្រសិទ្ធភាពកម្រិតប្រតិបត្តិការរបស់ធនាគារ ពង្រឹងប្រសិទ្ធភាព និងបង្កើនការប្រាក់ចំណេញមកវិញឱ្យបានកាន់តែឆាប់រហ័ស និងប្រកបដោយចីរភាព ដែលនឹងរំពឹងទុកនៅឆ្នាំ 2026។ គំនិតផ្តួចផ្តើមសំខាន់ៗរួមមាន ការបញ្ចូលសាខាចំនួន 5 នៅរាជធានីភ្នំពេញ និងការបិទសាខាខេត្តចំនួន 1 ដើម្បីទទួលបានបណ្តាញសាខាមួយដែលស្របទៅនឹងតម្រូវការអតិថិជន និងការរំពឹងទុកលើសេវាកម្មដែលមានការផ្លាស់ប្តូរយ៉ាងឆាប់រហ័ស។

ស្របពេលដែលធនាគារនៅតែប្តេជ្ញាចិត្តយ៉ាងមុតមាំចំពោះវិធីសាស្ត្រធនាគារដែលផ្តោតលើទំនាក់ទំនងជាមួយអតិថិជន ធនាគារបានបន្តជំរុញយុទ្ធសាស្ត្រផ្លាស់ប្តូរសេវាធនាគារផ្នែកឌីជីថលរបស់ខ្លួន ដើម្បីផ្តល់បទពិសោធន៍អតិថិជនឱ្យកាន់តែមានភាពរលូន និងមានទំនាក់ទំនងកាន់តែល្អជាមួយអតិថិជន តាមបណ្តាញសាខា និងឌីជីថល។ ក្នុងរយៈពេល 12 ខែកន្លងមក បរិមាណប្រតិបត្តិការបានកើនឡើង 19% ដោយប្រតិបត្តិការឌីជីថលបច្ចុប្បន្នមានចំនួន 89% នៃប្រតិបត្តិការទាំងអស់ដែលធនាគារបានដំណើរការ។

ធនាគារបានសម្រេចសមិទ្ធផលប្រតិបត្តិការសំខាន់ៗជាច្រើនក្នុងឆ្នាំនេះ។ ធនាគារបានបញ្ចប់ការធ្វើបច្ចុប្បន្នភាពលើសេវាកាតទាំងអស់ទៅកាន់ប្រព័ន្ធគ្រប់គ្រងកាតថ្មី CMS ដោយពង្រឹងទំនុកចិត្តនៃប្រតិបត្តិការ និងសមត្ថភាពពង្រីកប្រព័ន្ធនាពេលអនាគត។ ធនាគារបានដាក់ឱ្យប្រើប្រាស់ម៉ាស៊ីនដាក់ប្រាក់ (CDM) ជាបន្តបន្ទាប់នៅតាមសាខា ដើម្បីបង្កើនភាពងាយស្រួល និងប្រសិទ្ធភាពនៃការធ្វើប្រតិបត្តិការរបស់អតិថិជន។ ធនាគារក៏បានបន្ថែមមុខងារសុវត្ថិភាពនៅក្នុងកម្មវិធីទូរសព្ទ BRED Connect ដើម្បីឱ្យអតិថិជនអាចគ្រប់គ្រង និងប្រើមុខងារសេវាសុវត្ថិភាពដោយផ្ទាល់ពីទូរសព្ទដៃរបស់ខ្លួន។ ធនាគារក៏បានបង្កើនដំណោះស្រាយជូនកម្មវិធីពាណិជ្ជករ KHQR របស់ខ្លួន ជាមួយសមត្ថភាពប្រើប្រាស់រូបិយប័ណ្ណពីរ ដើម្បីគាំទ្រការទទួលបានប្រាក់ដែលមានភាពបត់បែនសម្រាប់ពាណិជ្ជករ និងអតិថិជន។

ស្របតាមការប្តេជ្ញាចិត្តរបស់ធនាគារក្នុងការគាំទ្រការប្រើប្រាស់ប្រាក់ រៀលខ្មែរឲ្យបានកាន់តែទូលំទូលាយ ធនាគារបានបើកគណនីប្រាក់ រៀលដោយស្វ័យប្រវត្តិសម្រាប់អតិថិជន និងបានបន្ថែមរូបិយប័ណ្ណក្នុង ស្រុកនៅម៉ោងអធ្រាត្រីមួយសប្តាហ៍ ដើម្បីឆ្លើយតបទៅនឹងតម្រូវការដែល កំពុងកើនឡើង។ ការអភិវឌ្ឍន៍លើផ្នែកឌីជីថលបន្ថែមទៀតរួមមាន ការ បើកគណនីប្រាក់បញ្ញើមានកាលកំណត់តាមប្រព័ន្ធអ៊ីនធឺណិត និងការ ផ្លាស់ប្តូរប្រតិបត្តិការសេវាបម្រើអតិថិជនរបស់ធនាគារ ឲ្យទៅជាសេវាកម្ម ពេញលេញរយៈពេល 24 ម៉ោងក្នុងមួយថ្ងៃ 7 ថ្ងៃក្នុងមួយសប្តាហ៍ និង 365 ថ្ងៃក្នុងមួយឆ្នាំ។

ការរំពឹងទុកសម្រាប់ឆ្នាំ 2026

សម្រាប់ឆ្នាំ 2026 ធនាគាររំពឹងថានឹងឈានចូលដំណាក់កាលថ្មីដ៏សំខាន់មួយ ដែលធនាគារនឹងប្រារព្ធខួប 9 ឆ្នាំនៃវត្តមានរបស់ខ្លួននៅប្រទេសកម្ពុជា។ សមិទ្ធផលសំខាន់នេះឆ្លុះបញ្ចាំងពីការប្តេជ្ញាចិត្តរយៈពេលវែងរបស់ធនាគារ ប្រដ ខេមបូឌា និងក្រុមសម្ព័ន្ធ BRED Group ចំពោះទីផ្សារ និងគន្លង អភិវឌ្ឍន៍សេដ្ឋកិច្ចរបស់ប្រទេសកម្ពុជា។

ផ្អែកលើមូលដ្ឋាននេះ ធនាគារនឹងបន្តផ្តោតលើកំណើនប្រកបដោយ ចីរភាព ការផ្លាស់ប្តូរដំណើរប្រតិបត្តិការ និងនវានុវត្តន៍ដែលផ្តោតលើ អតិថិជន ជាមួយនឹងការអនុវត្តផែនការយុទ្ធសាស្ត្ររបស់ខ្លួនឲ្យបាន ពេញលេញ ដែលនៅតែជាអាទិភាពសំខាន់របស់ធនាគារ។ ធនាគារនឹង បន្តខិតខំលើកកម្ពស់ប្រសិទ្ធភាព ធ្វើឲ្យដំណើរការកាន់តែងាយស្រួល និង ពង្រឹងគុណភាពសេវាកម្មនៅគ្រប់បណ្តាញ ក៏ដូចជាចំពោះអតិថិជនគ្រប់ ជាន់ថ្នាក់។

ធនាគារ ប្រដ ខេមបូឌា នៅតែជឿជាក់លើសក្តានុពលរយៈពេលវែង នៃសេដ្ឋកិច្ចកម្ពុជា ដែលទទួលបានការគាំទ្រពីកត្តាជំរុញកំណើនផ្នែក រចនាសម្ព័ន្ធ ការប្រើប្រាស់សេវាធនាគារផ្នែកឌីជីថលកាន់តែទូលំទូលាយ និងការបន្តអភិវឌ្ឍន៍នៃវិស័យឯកជន។ តាមរយៈគំរូធនាគារដែលផ្តោត លើទំនាក់ទំនងជាមួយអតិថិជន ការអនុវត្តការងារស្ថិតក្រោមក្រឹត្យក្រម ច្បាស់លាស់ និងការបន្តវិនិយោគលើបច្ចេកវិទ្យា និងបុគ្គលិក ធនាគារមាន គោលបំណងពង្រឹងបន្ថែមនូវទីតាំងរបស់ខ្លួន ក្នុងនាមជាដៃគូហិរញ្ញវត្ថុដែល ផ្តល់ទំនុកចិត្តសម្រាប់បុគ្គល សហគ្រិន សាជីវកម្ម និងស្ថាប័ននានាទូទាំង ប្រទេសកម្ពុជា។



លោក Nicolas HOLLANDERS
នាយកប្រតិបត្តិ

រាជធានីភ្នំពេញ ព្រះរាជាណាចក្រកម្ពុជា

15 មិថុនា 2026





2 អំពីធនាគារ ប្រេដ ប៊ែង (ខេមបូឌា) ភីអិលស៊ី

ធនាគារ

ធនាគារ ប្រេដ ប៊ែង (ខេមបូឌា) ភីអិលស៊ី (“ធនាគារ”) ជាកម្មសិទ្ធិ 100% ដោយ BRED Banque Populaire (“BRED”) ដែល ជាធនាគារសហករណ៍ក្នុងតំបន់របស់បារាំងដែលដាក់បញ្ចូល ក្រោមច្បាប់របស់ប្រទេសបារាំង។ ធនាគារត្រូវបានដាក់បញ្ចូល ក្នុងប្រទេសកម្ពុជាក្រោមលេខចុះបញ្ជី 00002982 ដែលចេញ ដោយក្រសួងពាណិជ្ជកម្មនៅថ្ងៃទី 1 ខែ មេសា ឆ្នាំ 2016 និង ទទួលបានអាជ្ញាប័ណ្ណរបស់ខ្លួនដើម្បីធ្វើប្រតិបត្តិការធនាគារពី ធនាគារជាតិនៃកម្ពុជា (“NBC”) នៅថ្ងៃទី 10 ខែ មករា ឆ្នាំ 2017 បានចាប់ផ្តើមប្រតិបត្តិការនៅថ្ងៃទី 2 ខែ មីនា ឆ្នាំ 2017។

ការិយាល័យកណ្តាលដែលបានចុះបញ្ជីមានទីតាំងនៅផ្ទះលេខ 30 មហាវិថីនរោត្តម សង្កាត់ផ្សារថ្មី 3 ខណ្ឌដូនពេញ ភ្នំពេញ ព្រះរាជាណាចក្រកម្ពុជា។ ធនាគារមានបុគ្គលិកចំនួន 328 នាក់ គិតត្រឹមថ្ងៃទី 31 ខែ ធ្នូ ឆ្នាំ 2025។

ព័ត៌មានអំពីក្រុមហ៊ុនសម្ព័ន្ធ

ធនាគារ ប្រេដ គឺជាសមាជិកនៃក្រុមហ៊ុនសម្ព័ន្ធ Banque Populaire នៃធនាគារសហប្រតិបត្តិការ។ ធនាគារ ប្រេដ មានសមាជិកសហករណ៍ចំនួន 200,000 នាក់ កាន់កាប់ មូលធនភាគហ៊ុនចំនួន 7.1 ពាន់លានអឺរូ និងមានបុគ្គលិកចំនួន 7,300 នាក់ ដែល 40% នៃពួកគេមានទីតាំងនៅខាងក្រៅ ប្រទេសបារាំង ឬនៅក្នុងទឹកដីក្រៅប្រទេសរបស់បារាំង។ អាជីវកម្មស្នូលរបស់ពួកគេគឺជាធនាគារពាណិជ្ជស្ថិតនៅ ប្រទេសបារាំងដោយធ្វើតាមរយៈប្រតិបត្តិការក្នុងតំបន់របស់ ខ្លួននៅ Greater Paris នៅ Normandy នៅ Seine-et-Marne/Aisne និងនៅក្នុងនាយកដ្ឋានក្រៅប្រទេសរបស់ បារាំង គឺដូចជាតាមរយៈក្រុមហ៊ុនបុត្រសម្ព័ន្ធធនាគារពាណិជ្ជ កម្មរបស់ខ្លួននៅអាស៊ីអាគ្នេយ៍ ដែលស្ថិតនៅ South Pacific Horn of Africa និង Switzerland ។

ធនាគារ ប្រេដ មានបណ្តាញភ្នាក់ងាររបស់ខ្លួនចំនួន 492 ហើយរក្សាទំនាក់ទំនងរយៈពេលវែងជាមួយអតិថិជនជាង 1.7 លាននាក់។

BRED Banque Populaire បានចូលរួមក្នុងអាជីវកម្មចម្រុះ ជាច្រើនដូចជា ធនាគារហិរញ្ញវត្ថុបុគ្គល ធនាគារសាជីវកម្ម និង ស្ថាប័នធនាគារឯកជន ការគ្រប់គ្រងទ្រព្យសកម្ម ការជួញដូរ មូលបត្រ ក្រុមហ៊ុនធានារ៉ាប់រង និងពាណិជ្ជកម្មអន្តរជាតិ។ ក្នុងឆ្នាំ 2025 ធនាគារ ប្រេដ បានកត់ត្រាប្រាក់ចំណូលធនាគារ សុទ្ធរួមបញ្ចូលគ្នា (NBI) ចំនួន 1,727 លានអឺរូ ហើយធនាគារ បានកត់ត្រាប្រាក់ចំណេញចំនួន 423 លានអឺរូ។

ធនាគារ BRED Banque Populaire គឺជាផ្នែកនៃ BPCE Group ដែលជាក្រុមធនាគារធំទីពីរនៅក្នុងប្រទេសបារាំង។ ធនាគារនេះដែរក៏មានវត្តមានជាង 50 ប្រទេស ដែលបានបម្រើ អតិថិជនជាង 35 លាននាក់ ដោយផ្តល់ការងារដល់មនុស្ស ជាង 100,000 នាក់ នៅទូទាំងពិភពលោក និងរាប់បញ្ចូល ម្ចាស់ភាគហ៊ុនសហករណ៍ចំនួន 9.6 លាននាក់។ BPCE Group មានចំណាត់ថ្នាក់ A/A+ ហើយគឺជាធនាគារមួយ ក្នុងចំណោមធនាគារដែលមានស្តង់ដារអន្តរជាតិខ្ពស់បំផុត។



3 យុទ្ធសាស្ត្ររបស់យើង

ផែនការកំណើន និងការពង្រីកអាជីវកម្ម

នៅឆ្នាំ 2025 ផែនការយុទ្ធសាស្ត្រថ្មីរយៈពេល 5 ឆ្នាំ ត្រូវបានរៀបចំឡើង ដើម្បីឆ្លុះបញ្ចាំងពីការផ្លាស់ប្តូរយ៉ាងសំខាន់នៅក្នុងវិស័យធនាគារ និងហិរញ្ញវត្ថុនៅកម្ពុជា ដើម្បីឆ្លើយតបតាមតម្រូវការរបស់អតិថិជន ក៏ដូចជាចក្ខុវិស័យរបស់ធនាគារ ប្រេដ ខេមបូឌា ក្នុងនាមជាសមាជិករយៈពេលវែងមួយនៃទីផ្សារនេះ។

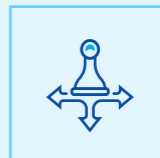
យុទ្ធសាស្ត្រថ្មីនេះ ត្រូវបានរៀបចំឡើងក្នុងគោលបំណងបង្កើនតម្លៃភាគទុនិករបស់យើងខ្ញុំ ខណៈពេលដែលបន្តរក្សាជាដៃគូជាមួយអតិថិជនរបស់យើងខ្ញុំ និងគាំទ្រចក្ខុវិស័យនាពេលអនាគតរបស់រាជរដ្ឋាភិបាលកម្ពុជា។

ទិសដៅយុទ្ធសាស្ត្រសំខាន់ៗទាំងបួន



ការផ្សារភ្ជាប់យុទ្ធសាស្ត្រទៅនឹងអតិថិជន

បន្តសាងទំនាក់ទំនងរយៈពេលវែងជាមួយអតិថិជន ដែលបំពេញតាមស្តង់ដារហានិភ័យ និងការអនុលោមតាមច្បាប់របស់ធនាគារ ប្រេដ ខេមបូឌា និងគាំទ្រការរីកចម្រើនជាលក្ខណៈបុគ្គល និងអាជីវកម្ម តាមរយៈភាពជាដៃគូដែលអាចទុកចិត្តបាន និងប្រកបដោយចីរភាព។



មជ្ឈមណ្ឌលទំនាក់ទំនងអតិថិជន

ចំណេះដឹង និងសមត្ថភាពប្រើប្រាស់បច្ចេកវិទ្យាតាមប្រព័ន្ធអ៊ីនធឺណិតនៅតែបន្តកើនឡើង ហើយអតិថិជនក៏កំពុងប្រើប្រាស់បណ្តាញលើប្រព័ន្ធអ៊ីនធឺណិតកាន់តែច្រើន ដើម្បីបំពេញរាល់តម្រូវការសេវាធនាគាររបស់ពួកគេ។ ធនាគារនឹងបន្តពង្រឹងគំរូសេវាកម្មរបស់ខ្លួន រួមទាំងការអភិវឌ្ឍមជ្ឈមណ្ឌលទំនាក់ទំនងអតិថិជន ដែលត្រូវបានរៀបចំឡើងដើម្បីបម្រើអតិថិជនមិនថាពួកគេស្ថិតនៅទីណា។



ការផ្សារភ្ជាប់ហេដ្ឋារចនាសម្ព័ន្ធពាណិជ្ជកម្ម និងទីផ្សារ

បន្តផ្សារភ្ជាប់ហេដ្ឋារចនាសម្ព័ន្ធឲ្យស្របតាមតម្រូវការទីផ្សារ តាមរយៈការពង្រឹងលើដំណោះស្រាយទូទាត់ប្រាក់ក្នុងស្រុក និងក្នុងតំបន់ ការលើកកម្ពស់សេវាធនាគារអេឡិចត្រូនិកតាមអ៊ីនធឺណិតសម្រាប់អតិថិជនផ្នែកបុគ្គល និងអាជីវកម្ម ការកែលម្អសេវាដែលអតិថិជនអាចប្រើប្រាស់បានដោយខ្លួនឯង និងការពង្រឹងទំនាក់ទំនងតាមប្រព័ន្ធឌីជីថល។



ការចូលរួម និងការប្តេជ្ញាចិត្តចំពោះសង្គម

បុគ្គលិក និងសហគមន៍នៅតែបន្តជាចំណុចស្នូលនៃភាពជោគជ័យរបស់ធនាគារ ប្រេដ ខេមបូឌា។ ធនាគារនឹងបន្តគាំទ្រការអភិវឌ្ឍបុគ្គលិក នៅក្នុងបរិយាកាសការងារដែលលើកកម្ពស់ការចូលរួមរបស់គ្រប់គ្នា និងគោរពភាពខុសគ្នាខណៈពេលដែលរួមចំណែកជាវិជ្ជមានដល់សហគមន៍របស់ខ្លួន។

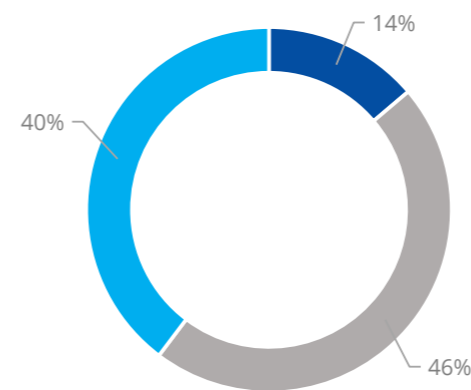


4 ការគូសបញ្ជាក់អំពីស្ថានភាពហិរញ្ញវត្ថុ

	2025 ដុល្លារអាមេរិក	2024 ដុល្លារអាមេរិក	2023 ដុល្លារអាមេរិក	2022 ដុល្លារអាមេរិក
តារាងតុល្យការ				
ប្រាក់បញ្ញើរបស់អតិថិជន	288,263,463	311,273,304	305,685,373	279,328,342
ឥណទាន និងបុរេប្រទានសុទ្ធ	442,754,398	501,136,536	541,072,267	536,235,448
មូលធន	117,353,367	122,908,164	126,254,233	97,852,369
ទ្រព្យសកម្មសរុប	662,645,873	687,500,491	755,047,768	702,117,935
របាយការណ៍លទ្ធផល				
ចំណូលការប្រាក់សុទ្ធ	17,413,705	15,550,030	14,908,619	18,904,370
ចំណូលកម្រៃជើងសារសុទ្ធ	382,654	47,829	(58,251)	502,972
ព័ត៌មានទូទៅ				
ចំនួនសាខា	15	15	15	14
ចំនួនបុគ្គលិក	328	364	395	379
ចំនួន ATMs	56	72	79	79
ចំនួនអតិថិជនដាក់ប្រាក់បញ្ញើ	25,823	18,348	15,540	12,032
ចំនួនអតិថិជនឥណទាន	11,878	7815	2161	1941
ចំនួនកាតប្រើប្រាស់	8,095	10,767	10,492	8,796

បញ្ញើរបស់អតិថិជនគិតជាដុល្លារអាមេរិក

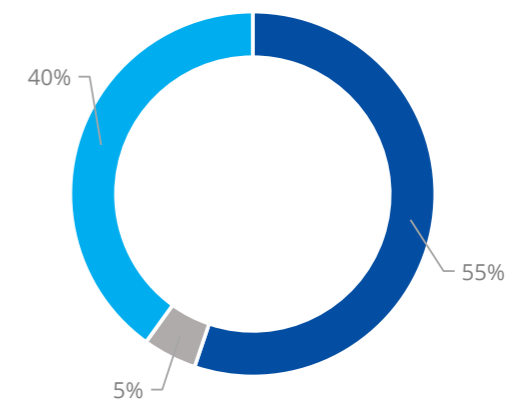
អាជីវកម្ម	14%	74,353,485
ស្ថាប័នហិរញ្ញវត្ថុផ្សេងៗ	46%	250,516,930
បុគ្គល	40%	213,909,978
សរុប	100%	538,780,393



- អាជីវកម្ម
- ស្ថាប័នហិរញ្ញវត្ថុផ្សេងៗ
- បុគ្គល

ឥណទានដុល្លាររបស់អតិថិជនគិតជាដុល្លារអាមេរិក

អាជីវកម្ម	55%	250,036,658
ស្ថាប័នហិរញ្ញវត្ថុផ្សេងៗ	5%	21,650,238
បុគ្គល	40%	181,495,117
សរុប	100%	453,182,013




- អាជីវកម្ម
- ស្ថាប័នហិរញ្ញវត្ថុផ្សេងៗ
- បុគ្គល

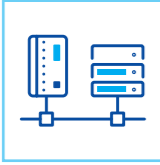



5 សមិទ្ធផលក្នុងឆ្នាំ 2025


ធនាគារ ប្រេដ ខេមបូឌា បន្តផ្តល់ជូនអតិថិជនរបស់យើងខ្ញុំនូវសេវាធនាគារដែលមានស្តង់ដារអន្តរជាតិ ជាមួយនឹងបទពិសោធន៍ក្នុងប្រទេសកម្ពុជា។ យើងខ្ញុំបានបន្តពង្រីកមូលដ្ឋានអតិថិជនរបស់យើងខ្ញុំ តាមរយៈការផ្តល់សេវាអតិថិជនដ៏ល្អប្រសើរ ដែលមានស្តង់ដារអនុលោមតាមច្បាប់កម្រិតអន្តរជាតិខ្ពស់បំផុត ព្រមទាំងផលិតផល និងសេវាកម្មដែលមានភាពប្រកួតប្រជែង។

ឆ្នាំនៃការពង្រឹងមូលដ្ឋាន ដែលអាចនាំយើងឆ្ពោះទៅកាន់អនាគត ដែលធនាគារ ប្រេដ ខេមបូឌា មិនត្រឹមតែបានពង្រីកមូលដ្ឋានអតិថិជនប៉ុណ្ណោះទេ ប៉ុន្តែឆ្នាំនេះថែមទាំងបានពង្រឹងហេដ្ឋារចនាសម្ព័ន្ធរបស់យើងខ្ញុំ ដើម្បីធានាថាអតិថិជនរបស់យើងខ្ញុំបន្តទទួលបានបទពិសោធន៍នៃការប្រើសេវាធនាគារដ៏ឆ្លាតវៃ។


- 


បានបង្កើតក្រុមឯកទេសជំនាញគម្រោងផ្នែកហិរញ្ញប្បទាន ដើម្បីគាំទ្រយុទ្ធសាស្ត្រនៃការវិនិយោគ។
- 

សេវាកាត់ទាំងអស់ត្រូវបានធ្វើបច្ចុប្បន្នភាពទៅកាន់ប្រព័ន្ធគ្រប់គ្រងកាតថ្មី CMS។
- 


ផ្តល់សេវាកណនីប្រាក់បញ្ញើមានកាលកំណត់តាមប្រព័ន្ធអ៊ីនធឺណិត។
- 

បានបន្ថែមមុខងារសុវត្ថិភាពទៅក្នុងសេវាធនាគារលើប្រព័ន្ធអ៊ីនធឺណិត BRED Connect ដើម្បីអនុញ្ញាតឲ្យអតិថិជនគ្រប់គ្រងមុខងារនានានៃកាតរបស់ពួកគេ។

- 

បានដាក់ឲ្យប្រើប្រាស់ម៉ាស៊ីនដាក់ប្រាក់ស្វ័យប្រវត្តិ (CDM) នៅតាមសាខា។
- 

បានដាក់ឲ្យប្រើប្រាស់មុខងារកម្មវិធីពាណិជ្ជករ KHQR សម្រាប់រូបិយប័ណ្ណពីរ។
- 

បានបើកគណនីប្រាក់រៀលដោយស្វ័យប្រវត្តិសម្រាប់អតិថិជន។
- 

បានបង្កើតការផ្គត់ផ្គង់ប្រាក់រៀលនៅក្នុងម៉ាស៊ីនអេធីអិមរបស់យើងខ្ញុំ ដើម្បីបំពេញតម្រូវការដែលកំពុងកើនឡើង។
- 

បានអភិវឌ្ឍសេវាបម្រើអតិថិជនរបស់យើងខ្ញុំ ដើម្បីផ្តល់ជំនួយដល់អតិថិជនបាន 24 ម៉ោងក្នុងមួយថ្ងៃ 7 ថ្ងៃក្នុងមួយសប្តាហ៍ និង 365 ថ្ងៃក្នុងមួយឆ្នាំ។



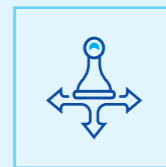
6 ការអភិវឌ្ឍន៍សម្រាប់ឆ្នាំ 2026

គោលដៅ និងទស្សនវិស័យអនាគត



គោលដៅក្នុងការអភិវឌ្ឍផ្នែកសេវាធនាគារពាណិជ្ជ

បន្តស្វែងរកកំណើនប្រកបដោយចីរភាព តាមរយៈការពង្រីកមូលដ្ឋានអតិថិជន ការពង្រឹងទំនាក់ទំនង និងការអភិវឌ្ឍដំណោះស្រាយដែលឆ្លើយតបទៅនឹងតម្រូវការទីផ្សារដែលកំពុងមានការផ្លាស់ប្តូរ។



ការគ្រប់គ្រងហានិភ័យ និងសមិទ្ធផលដោយប្រុងប្រយ័ត្ន

រក្សាគុណភាពនៃទ្រព្យសកម្ម ការគ្រប់គ្រងហានិភ័យប្រកបដោយវិន័យ និងប្រាក់ចំណេញប្រកបដោយចីរភាព ដើម្បីគាំទ្រភាពរឹងមាំដែលមានភាពបត់បែនរយៈពេលវែង។



ស្ថាប័នដែលមានគុណភាពខ្ពស់ និងផ្តោតលើអតិថិជន

ចាត់ទុកអតិថិជនជាចំណុចស្នូលនៃយុទ្ធសាស្ត្រ ខណៈពេលដែលបន្តគោរពតាមបទប្បញ្ញត្តិ និងអនុវត្តការផ្តល់ឥណទានប្រកបដោយការទទួលខុសត្រូវ។



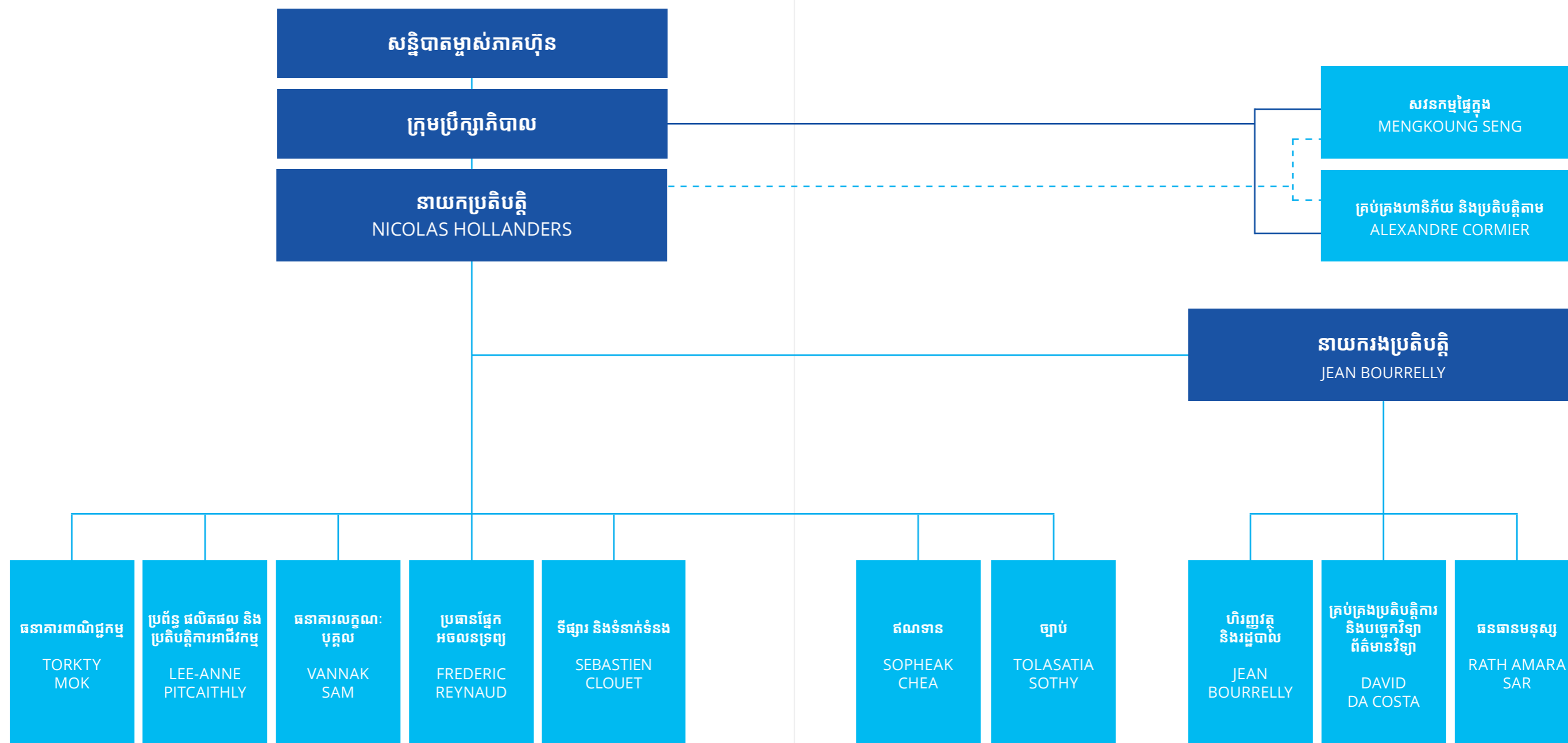
ផ្តោតលើបុគ្គលិក និងការលើកកម្ពស់

ការវិនិយោគលើបុគ្គលិក តាមរយៈការបណ្តុះបណ្តាលប្រកបដោយគុណភាព ការអភិវឌ្ឍអាជីពដែលសមស្របតាមតម្រូវការ និងឱកាសផ្លាស់ប្តូរការងារលក្ខណៈអន្តរជាតិ ស្ថិតក្រោមក្របខណ្ឌរបស់សម្ព័ន្ធក្រុមហ៊ុន។

គណៈកម្មាធិការប្រតិបត្តិ



ខែធ្នូ ឆ្នាំ 2025



I. ក្រុមប្រឹក្សាភិបាល

តួនាទី និងការទទួលខុសត្រូវរបស់ក្រុមប្រឹក្សាភិបាល ត្រូវបានចែងនៅក្នុងលក្ខន្តិកៈ និងត្រូវបានកំណត់ដូចខាងក្រោម៖

- ក្រុមប្រឹក្សាភិបាល ទទួលខុសត្រូវក្នុងការកំណត់យុទ្ធសាស្ត្ររបស់ធនាគារ និងត្រួតពិនិត្យមើលការប្រព្រឹត្តទៅនៃកិច្ចការនិងអាជីវកម្មរបស់ធនាគារ។ ក្រុមប្រឹក្សាភិបាលត្រូវបំពេញកិច្ចដើម្បីអត្ថប្រយោជន៍របស់ធនាគារ។
- តែងតាំង និង/ឬ ដកមន្ត្រី និង/ឬ បណ្តាធិការ សម្រាប់គ្រប់គ្រងធនាគារប្រចាំថ្ងៃ កំណត់សិទ្ធិអំណាចជាក់លាក់សំរាប់មន្ត្រី និង/ឬ បណ្តាធិការទាំងនោះ។
- កំណត់ប្រាក់ខែ ព្រមទាំងសំណងផ្សេងទៀតសម្រាប់មន្ត្រី និង/ឬ បណ្តាធិការ ធនាគារទាំងឡាយនោះ។
- លើកសំណើប្រាក់ខែ និងសំណងផ្សេងទៀត សម្រាប់អភិបាលទាំងអស់ និង បញ្ជូនសំណើនេះដើម្បីឲ្យបណ្តាភាគទុនិកៈអនុម័តយល់ព្រម។
- ចេញលិខិតសន្យាសងបំណុល សញ្ញាប័ណ្ណ ប័ណ្ណបំណុល និងទម្រង់ ភស្តុតាងផ្សេងៗទៀត អំពីបំណុលរបស់ធនាគារ និងអាណត្តិរបស់លិខិត តុបករណ៍នោះ។
- ស្នើទៅភាគទុនិកៈសម្រាប់សុំក្រោមលក្ខន្តិកៈរបស់ធនាគារ។
- ស្នើទៅភាគទុនិកៈដើម្បីសុំបង្កើន ឬបន្ថយដើមទុន។

- លើកសំណើអំពីកិច្ចព្រមព្រៀងរំលាយក្រុមហ៊ុនបញ្ចូលគ្នា ឬការបង្រួបបង្រួម ក្រុមហ៊ុន រវាងធនាគារ និងបុគ្គលផ្សេងទៀត ណាមួយដើម្បីឲ្យភាគទុនិកៈ អនុម័ត។
- ស្នើទៅភាគទុនិកៈដើម្បីសុំលក់ទ្រព្យសកម្មទាំងអស់ ឬទ្រព្យសកម្មភាគច្រើន របស់ធនាគារ។
- លើកសំណើអំពីការរំលាយក្រុមហ៊ុន ឬការជំរះបញ្ជីធនាគារ ដើម្បីឲ្យ ភាគទុនិកៈអនុម័ត។
- ប្រកាសភាគលាភស្របតាមគោលការណ៍គណនេយ្យ និងលក្ខខណ្ឌទូទាត់ សំរាប់ថ្នាក់ភាគហ៊ុននីមួយៗដែលមានសិទ្ធិទទួលបានភាគលាភបាន។
- ចេញភាគហ៊ុននៅក្នុងធនាគារទៅតាមវិសាលភាពដែលត្រូវបានអនុញ្ញាតឲ្យ នៅក្រោមលក្ខន្តិកៈ និងអនុលោមតាមច្បាប់នៃប្រទេសកម្ពុជា។
- ខ្ចីប្រាក់ក្នុងនាមធនាគារ។
- ចេញសារឡើងវិញ ឬលក់ប័ណ្ណភាគហ៊ុន ឬមូលបត្រនៅក្នុងធនាគារផ្តល់ ការធានាក្នុងនាមធនាគារ។
- ដាក់ហ៊ុំប៉ូតែក ដាក់បញ្ចាំ ឬបង្កើតអ្វីផ្សេងពីនេះជាផលប្រយោជន៍ ប្រាតិភោគលើទ្រព្យសម្បត្តិមួយផ្នែក ឬទាំងអស់របស់ធនាគារដើម្បី ធានាដល់កាតព្វកិច្ចណាមួយរបស់ធនាគារ។
- រៀបចំរបាយការណ៍ហិរញ្ញវត្ថុសំរាប់ឆ្នាំសារពើពន្ធនីមួយៗ ដើម្បីដាក់ជូនឲ្យ ភាគទុនិកៈអនុម័តយល់ព្រម។

សមាជិកក្រុមប្រឹក្សាភិបាល គិតត្រឹមចុងខែធ្នូ ឆ្នាំ 2025 មានដូចខាងក្រោម៖

លោក Régis BARRIAC	ប្រធានក្រុមប្រឹក្សាភិបាល
លោក Jean-Paul Arokiasamy JULIA	អភិបាល
លោកស្រី Agnès CIRON CAVOIZY	អភិបាល
លោក Philippe de FONTAINE VIVE CURTAZ	អភិបាលឯករាជ្យ
លោក Bernard Marie Albert RAMANANTSOA	អភិបាលឯករាជ្យ
លោក Guillaume Jean Marie Henri MASSIN	អភិបាលឯករាជ្យ



II. គណៈកម្មការគ្រប់គ្រងហានិភ័យ

តួនាទី និងការទទួលខុសត្រូវរបស់គណៈកម្មការសវនកម្ម គឺធានាឲ្យបានថាគណៈគ្រប់គ្រងបង្កើត និងប្រកាន់ភ្ជាប់នូវប្រព័ន្ធគ្រប់គ្រងផ្ទៃក្នុងល្អ ហើយ នីតិវិធីដែលមានទាំងនោះអាចធ្វើការវាយតម្លៃការអនុវត្តរបស់គណៈគ្រប់គ្រង និងប្រព័ន្ធគ្រប់គ្រងផ្ទៃក្នុង ហើយតាមការពិនិត្យមើលរបស់សវនករខាង ក្រៅអាចវាយតម្លៃលើការអនុវត្តរបាយការណ៍ហិរញ្ញវត្ថុរបស់ធនាគារ។

គណៈកម្មការសវនកម្ម គិតត្រឹមចុងខែធ្នូ ឆ្នាំ 2025 មានដូចខាងក្រោម៖

លោក Bernard Marie Albert RAMANANTSOA	ប្រធាន និងអភិបាលឯករាជ្យ
លោក Régis BARRIAC	សមាជិក
លោកស្រី Agnès CIRON CAVOIZY	សមាជិក

III. គណៈកម្មការសវនកម្ម

តួនាទី និងការទទួលខុសត្រូវរបស់គណៈកម្មការគ្រប់គ្រងហានិភ័យ គឺការគ្រប់គ្រងលើគោលនយោបាយ និងបង្កើតសកម្មភាពគ្រប់គ្រងហានិភ័យ ហើយធ្វើការវាយតម្លៃដល់ក្រុមប្រឹក្សាភិបាល។

គណៈកម្មការគ្រប់គ្រងហានិភ័យ គិតត្រឹមចុងខែធ្នូ ឆ្នាំ 2025 មានដូចខាងក្រោម៖

លោក Philippe de FONTAINE VIVE CURTAZ	ប្រធាន និងអភិបាលឯករាជ្យ
លោក Bernard Marie Albert RAMANANTSOA	សមាជិក និងអភិបាលឯករាជ្យ
លោក Régis BARRIAC	សមាជិក
លោកស្រី Agnès CIRON CAVOIZY	សមាជិក



ធនាគារ ប្រេង ប៊ែង (ខេមបូឌា) ភីអិលស៊ី

របាយការណ៍ហិរញ្ញវត្ថុ
សម្រាប់ការិយបរិច្ឆេទដែលបានបញ្ចប់
ថ្ងៃទី៣១ ខែធ្នូ ឆ្នាំ២០២៥
និង
របាយការណ៍របស់សវនករឯករាជ្យ



The smarter way to bank.



ព័ត៌មានអំពីធនាគារ

ធនាគារ	ធនាគារ ប្រេង ប៊ែង (ខេមបូឌា) ភីអិលស៊ី	
លេខចុះបញ្ជីពាណិជ្ជកម្ម	00002982	
ទីស្នាក់ការចុះបញ្ជី	អគារលេខ 30 មហាវិថីព្រះនរោត្តម សង្កាត់ផ្សារថ្មី 3 ខណ្ឌដូនពេញ រាជធានីភ្នំពេញ ព្រះរាជាណាចក្រកម្ពុជា	
ភាគទុនិក	BRED Banque Populaire ("BRED")	
ក្រុមប្រឹក្សាភិបាល	Régis BARRIAC	ប្រធានក្រុមប្រឹក្សាភិបាល (តែងតាំងនៅថ្ងៃទី២៥ ខែមីនា ឆ្នាំ២០២៥)
	Guillaume Claude Perdon	ប្រធានក្រុមប្រឹក្សាភិបាល (ចប់អាណត្តិនៅថ្ងៃទី២៤ ខែមីនា ឆ្នាំ២០២៥)
	Jean-Paul, Arokiasamy Julia Agnès CIRON CAVOIZY	អភិបាល អភិបាលឯករាជ្យ (តែងតាំងនៅថ្ងៃទី២៥ ខែមីនា ឆ្នាំ២០២៥)
	Baltasar Jean GONZALES COLLADO	អភិបាលឯករាជ្យ (ចប់អាណត្តិនៅថ្ងៃទី២៤ ខែមីនា ឆ្នាំ២០២៥)
	Philippe de Fontaine Vive Curtaz Bernard Marie Albert Ramanantsoa Guillaume Jean Marie Henri Massin	អភិបាលឯករាជ្យ អភិបាលឯករាជ្យ អភិបាលឯករាជ្យ
	Nicolas Christian Romain Hollanders Jean Rene Marie BOURRELLY	ប្រធាននាយកប្រតិបត្តិ នាយករងប្រតិបត្តិ
	សាម វណ្ណៈ ម៉ុក ទុកទី ជា សុភ័ក្រិ David DA COSTA	នាយកគ្រប់គ្រងបណ្តាញសាខា នាយកគ្រប់គ្រងផ្នែកសាជីវកម្ម នាយកផ្នែកឥណទាន ប្រធានផ្នែកប្រតិបត្តិការ និងបច្ចេកវិទ្យាព័ត៌មាន (តែងតាំងនៅថ្ងៃទី១ ខែឧសភា ឆ្នាំ២០២៥)
Alexandre BERTOCCI	ប្រធានផ្នែកប្រតិបត្តិការ (ចប់អាណត្តិនៅថ្ងៃទី១៨ ខែមេសា ឆ្នាំ២០២៥)	
សារ វត្ត អមរា David DA COSTA	នាយកផ្នែកធនធានមនុស្ស ប្រធានផ្នែកបច្ចេកវិទ្យាព័ត៌មាន (ចប់អាណត្តិនៅថ្ងៃទី៣០ ខែមេសា ឆ្នាំ២០២៥)	
សុផី តុលាសត្យា	នាយកផ្នែកច្បាប់	



The smarter way to bank.



The smarter way to bank.

Alexandre Michel Yves Marie CORMIER	នាយកផ្នែកគ្រប់គ្រងហានិភ័យ និងប្រតិបត្តិការ (តែងតាំងនៅថ្ងៃទី១ ខែមេសា ឆ្នាំ២០២៥)
Louis-Xavier FRETIN	នាយកផ្នែកគ្រប់គ្រងហានិភ័យ និងប្រតិបត្តិការ (ចប់អាណត្តិនៅថ្ងៃទី៣១ ខែមីនា ឆ្នាំ២០២៥)
សេង ម៉ែងគីង	នាយកផ្នែកសវនកម្មផ្ទៃក្នុង (តែងតាំងនៅថ្ងៃទី១ ខែសីហា ឆ្នាំ២០២៥)
Alexandre Michel Yves Marie CORMIER	នាយកផ្នែកសវនកម្មផ្ទៃក្នុង (ចប់អាណត្តិនៅថ្ងៃទី៣១ ខែមីនា ឆ្នាំ២០២៥)
Sébastien Jean François CLOUET	នាយកផ្នែកទីផ្សារ និងទំនាក់ទំនង (តែងតាំងនៅថ្ងៃទី២ ខែឧសភា ឆ្នាំ២០២៥)
Frederic Christian REYNAUD	នាយកគ្រប់គ្រងអចលនទ្រព្យ

សវនករ ខេត្តអ៊ីមដ្ឋី ខេមបូឌា



The smarter way to bank.

មាតិកា

	ទំព័រ
1. របាយការណ៍របស់ក្រុមប្រឹក្សាភិបាល	28
2. របាយការណ៍របស់សវនករឯករាជ្យ	33
3. របាយការណ៍ស្ថានភាពហិរញ្ញវត្ថុ	37
4. របាយការណ៍ចំណេញ ឬខាត និងលទ្ធផលលម្អិតផ្សេងៗ	39
5. របាយការណ៍ស្តីពីបម្រែបម្រួលមូលធន	40
6. របាយការណ៍លំហូរទឹកប្រាក់	41
7. កំណត់សម្គាល់លើរបាយការណ៍ហិរញ្ញវត្ថុ	44



The smarter way to bank.

របាយការណ៍របស់ក្រុមប្រឹក្សាភិបាល

ក្រុមប្រឹក្សាភិបាលមានសេចក្តីសោមនស្សរីករាយ ក្នុងការដាក់បង្ហាញជូននូវរបាយការណ៍របស់ខ្លួន និងរបាយការណ៍ហិរញ្ញវត្ថុរបស់ ធនាគារ ប្រេដ ប៊ែង (ខេមបូឌា) ភីអិលស៊ី (ហៅកាត់ថា “ធនាគារ”) ដែលបានធ្វើសវនកម្មរួចសម្រាប់ការិយបរិច្ឆេទដែលបានបញ្ចប់ថ្ងៃទី៣១ ខែធ្នូ ឆ្នាំ២០២៥។

សកម្មភាពចម្បង

សកម្មភាពចម្បងរបស់ធនាគារ រួមមានការធ្វើប្រតិបត្តិការលើរាល់សកម្មភាពអាជីវកម្មធនាគារ និងការផ្តល់សេវាកម្មហិរញ្ញវត្ថុដែលពាក់ព័ន្ធនៅក្នុងព្រះរាជាណាចក្រកម្ពុជា។

ពុំមានការផ្លាស់ប្តូរជាសារវន្តលើសកម្មភាពចម្បងរបស់ធនាគារ នៅក្នុងអំឡុងការិយបរិច្ឆេទហិរញ្ញវត្ថុនេះទេ។

លទ្ធផលហិរញ្ញវត្ថុ

លទ្ធផលហិរញ្ញវត្ថុរបស់ធនាគារ សម្រាប់ការិយបរិច្ឆេទដែលបានបញ្ចប់ថ្ងៃទី៣១ ខែធ្នូ ឆ្នាំ២០២៥ មានដូចខាងក្រោម៖

	2025 ដុល្លារអាមេរិក	2024 ដុល្លារអាមេរិក	2025 ពាន់រៀល (កំណត់សម្គាល់ 5)	2024 ពាន់រៀល (កំណត់សម្គាល់ 5)
ប្រាក់ខាតមុនដកពន្ធលើប្រាក់ចំណេញ	(5,751,543)	(3,792,253)	(23,069,439)	(15,438,262)
ឥណទានពន្ធលើប្រាក់ចំណេញ	196,746	446,184	789,148	1,816,415
ប្រាក់ខាតសុទ្ធសម្រាប់ការិយបរិច្ឆេទ	<u>(5,554,797)</u>	<u>(3,346,069)</u>	<u>(22,280,291)</u>	<u>(13,621,847)</u>

ភាគលាភ

ពុំមានការប្រកាស ឬការបែងចែកភាគលាភ ហើយក្រុមប្រឹក្សាភិបាលក៏ពុំមានអនុសាសន៍ឱ្យមានការបែងចែកភាគលាភ សម្រាប់ការិយបរិច្ឆេទហិរញ្ញវត្ថុនេះទេ។

ដើមទុន

ហិរញ្ញវត្ថុនេះទេ។ពុំមានការផ្លាស់ប្តូរដើមទុនដែលបានចុះបញ្ជី និងដើមទុនដែលបានបោះផ្សាយរបស់ក្រុមហ៊ុន ក្នុងអំឡុងការិយបរិច្ឆេទ

ទុនបម្រុង និងសំវិធានធន

ពុំមានការប្រែប្រួលនៃទុនបម្រុង និងសំវិធានធន នៅក្នុងការិយបរិច្ឆេទហិរញ្ញវត្ថុនេះទេ ក្រៅពីការបង្ហាញនៅក្នុងរបាយការណ៍ហិរញ្ញវត្ថុ។



The smarter way to bank.

ឥណទាន និងបុរេប្រទាន

មុនពេលរបាយការណ៍ហិរញ្ញវត្ថុរបស់ធនាគារត្រូវបានរៀបចំ ក្រុមប្រឹក្សាភិបាលបានចាត់វិធានការសមស្របនានាដើម្បីធ្វើឱ្យប្រកដថា វិធានការទាក់ទងទៅនឹងការលុបបំបាត់ចោលឥណទាន និងបុរេប្រទានអាក្រក់ និងការធ្វើសំវិធានធនលើឥណទាន និងបុរេប្រទានជាប់សង្ស័យត្រូវបានធ្វើឡើង ហើយក្រុមប្រឹក្សាភិបាលមានការជឿជាក់ថា រាល់ឥណទាន និងបុរេប្រទានអាក្រក់ ដែលបានដឹងយ៉ាងច្បាស់ថាមិនអាចទានបាន ត្រូវបានលុបចោល ហើយសំវិធានធនត្រូវបានធ្វើឡើងយ៉ាងគ្រប់គ្រាន់ សម្រាប់ឥណទាន និងបុរេប្រទានជាប់សង្ស័យ។

គិតត្រឹមកាលបរិច្ឆេទនៃរបាយការណ៍នេះ ក្រុមប្រឹក្សាភិបាលពុំបានដឹងពីកាលៈទេសៈណាមួយ ដែលអាចនឹងបណ្តាលឱ្យចំនួនឥណទានអាក្រក់ដែលលុបចេញពីបញ្ជី ឬចំនួននៃការធ្វើសំវិធានធនលើឥណទាននិងបុរេប្រទានជាប់សង្ស័យនៅក្នុងរបាយការណ៍ហិរញ្ញវត្ថុនេះ មានលក្ខណៈមិនគ្រប់គ្រាន់ជាសារវន្តនោះឡើយ។

ទ្រព្យសកម្ម

នៅមុនពេលរបាយការណ៍ហិរញ្ញវត្ថុរបស់ធនាគារត្រូវបានរៀបចំឡើង ក្រុមប្រឹក្សាភិបាលបានចាត់វិធានការដែលមានមូលដ្ឋានសមហេតុផលដើម្បីធ្វើឱ្យប្រកដថា បណ្តាទ្រព្យសកម្ម (លើកលែងតែឥណទាន និងបុរេប្រទាន) ដែលទំនងជាមិនអាចប្រមូលមកវិញបាននៅក្នុងប្រតិបត្តិការអាជីវកម្មធម្មតា តាមតម្លៃដែលបានកត់ត្រានៅក្នុងបញ្ជីគណនេយ្យត្រូវបានកាត់បន្ថយឱ្យនៅស្មើនឹងតម្លៃដែលអាចរំពឹងថានឹងអាចប្រមូលបានជាក់ស្តែង។

គិតត្រឹមកាលបរិច្ឆេទនៃរបាយការណ៍នេះ ក្រុមប្រឹក្សាភិបាលពុំបានដឹងពីហេតុការណ៍ណាមួយដែលនឹងធ្វើឱ្យប៉ះពាល់ដល់ការកំណត់តម្លៃទ្រព្យសកម្មនៅក្នុងរបាយការណ៍ហិរញ្ញវត្ថុរបស់ធនាគារ ថាមានភាពមិនត្រឹមត្រូវនោះទេ។

វិធីសាស្ត្រកំណត់តម្លៃ

គិតត្រឹមកាលបរិច្ឆេទនៃរបាយការណ៍នេះ ក្រុមប្រឹក្សាភិបាលពុំបានដឹងពីហេតុការណ៍ណាមួយដែលបានកើតឡើងដែលនឹងធ្វើឱ្យប៉ះពាល់ដល់ការអនុវត្តវិធីសាស្ត្រដែលមានកន្លងមក ក្នុងការវាយតម្លៃទ្រព្យសកម្ម និងបំណុលនៅក្នុងរបាយការណ៍ហិរញ្ញវត្ថុរបស់ធនាគារ ថាមានភាពមិនត្រឹមត្រូវ ឬមិនសមស្របនោះទេ។

បំណុលយថាហេតុ និងបំណុលផ្សេងៗទៀត

គិតត្រឹមកាលបរិច្ឆេទនៃរបាយការណ៍នេះ ពុំមាន៖

- (ក) ពុំមានការផ្លាស់ប្តូរលើទ្រព្យសកម្មណាមួយរបស់ធនាគារ ដែលកើតមានឡើងចាប់តាំងពីចុងការិយបរិច្ឆេទសម្រាប់ការការធានាចំពោះបំណុលរបស់បុគ្គលណាមួយឡើយ ឬ
- (ខ) ពុំមានបំណុលយថាហេតុណាមួយដែលកើតមានឡើងចំពោះធនាគារ ចាប់តាំងពីថ្ងៃចុងការិយបរិច្ឆេទមក ក្រៅពីប្រតិបត្តិការអាជីវកម្មធម្មតារបស់ធនាគារឡើយ។



The smarter way to bank.

តាមមតិរបស់ក្រុមប្រឹក្សាភិបាល ពុំមានបំណុលយថាហេតុ ឬបំណុលផ្សេងៗទៀតរបស់ធនាគារ ដែលត្រូវទាមទារឲ្យសង ឬអាចនឹងទាមទារឲ្យសងក្នុងអំឡុងពេល 12ខែ បន្ទាប់ពីកាលបរិច្ឆេទរាយការណ៍ដែលនឹងបង្កឲ្យមានផលប៉ះពាល់ជាសារវន្ត ដល់លទ្ធភាពរបស់ធនាគារ ក្នុងការបំពេញកាតព្វកិច្ចរបស់ខ្លួន នៅពេលដែលដល់ថ្ងៃកំណត់ឡើយ។

គិតត្រឹមកាលបរិច្ឆេទនៃរបាយការណ៍នេះ ក្រុមប្រឹក្សាភិបាលពុំបានដឹងពីហេតុការណ៍ណាមួយដែលមិនបានវែកញែកនៅក្នុងរបាយការណ៍នេះ ឬក្នុងរបាយការណ៍ហិរញ្ញវត្ថុរបស់ធនាគារ ដែលអាចនឹងបណ្តាលឲ្យមានតួលេខនៃចំនួនណាមួយដែលបានបង្ហាញនៅក្នុងរបាយការណ៍ហិរញ្ញវត្ថុមានភាពមិនត្រឹមត្រូវនោះទេ។

ប្រតិបត្តិការមិនប្រក្រតី

តាមមតិរបស់ក្រុមប្រឹក្សាភិបាល លទ្ធផលនៃការធ្វើប្រតិបត្តិការរបស់ធនាគារក្នុងការិយបរិច្ឆេទហិរញ្ញវត្ថុនេះ មិនមានផលប៉ះពាល់ជាសារវន្តដោយសកម្មភាពប្រតិបត្តិការ ឬប្រតិបត្តិការណ៍ណាមួយ ដែលមានលក្ខណៈជាសារវន្ត និងមិនប្រក្រតីនោះទេ។

ក្រុមប្រឹក្សាភិបាលក៏មានមតិផងដែរថា នៅក្នុងចន្លោះពេលចាប់ពីចុងការិយបរិច្ឆេទដល់ថ្ងៃចេញរបាយការណ៍នេះ ពុំមានថ្នាក់សកម្មភាពប្រតិបត្តិការ ឬប្រតិបត្តិការណ៍ណាមួយដែលមានលក្ខណៈជាសារវន្ត និងមិនប្រក្រតីកើតមានឡើង ដែលអាចនាំឲ្យប៉ះពាល់ដល់លទ្ធផលនៃប្រតិបត្តិការរបស់ធនាគារក្នុងការិយបរិច្ឆេទដែលរបាយការណ៍នេះបានរៀបចំឡើងនោះទេ។

ក្រុមប្រឹក្សាភិបាល

ក្រុមប្រឹក្សាភិបាលដែលបានបម្រើការក្នុងអំឡុងការិយបរិច្ឆេទរាយការណ៍ និងនាថ្ងៃចេញរបាយការណ៍នេះ រួមមាន៖

Régis BARRIAC	ប្រធានក្រុមប្រឹក្សាភិបាល
Jean-Paul Arokiasamy JULIA	អភិបាល
Agnès CIRON CAVOIZY	អភិបាល
Philippe de Fontaine Vive Curtaz	អភិបាលឯករាជ្យ
Bernard Marie Albert Ramanantsoa	អភិបាលឯករាជ្យ
Guillaume Jean Marie Henri Massin	អភិបាលឯករាជ្យ

ភាគកម្មរបស់ក្រុមប្រឹក្សាភិបាល

ពុំមានសមាជិកនៃក្រុមប្រឹក្សាភិបាលណាម្នាក់កាន់កាប់ ឬមានភាគកម្មដោយផ្ទាល់ ក្នុងមូលធនរបស់ធនាគារ នៅក្នុងអំឡុងការិយបរិច្ឆេទហិរញ្ញវត្ថុនេះទេ។



The smarter way to bank.

អត្ថប្រយោជន៍របស់ក្រុមប្រឹក្សាភិបាល

នៅក្នុងអំឡុងការិយបរិច្ឆេទ និងនៅចុងការិយបរិច្ឆេទហិរញ្ញវត្ថុនេះ ពុំមានកិច្ចព្រមព្រៀងណាមួយដែលមានក្រុមហ៊ុនជាភាគីម្ខាង ដែលកម្មវត្ថុនៃកិច្ចព្រមព្រៀងនោះ បានផ្តល់លទ្ធភាពដល់សមាជិកក្រុមប្រឹក្សាភិបាលណាម្នាក់ ឲ្យទទួលបាននូវអត្ថប្រយោជន៍តាមមធ្យោបាយផ្សេងៗ ដូចជាការទិញភាគហ៊ុន ឬបំណុលរបស់ធនាគារ ឬរបស់សាជីវកម្មដទៃទៀត។

នៅក្នុងការិយបរិច្ឆេទនេះ ពុំមានសមាជិកក្រុមប្រឹក្សាភិបាលរបស់ធនាគារណាម្នាក់បានទទួល ឬមានសិទ្ធិទទួលបាននូវអត្ថប្រយោជន៍ណាមួយ (ក្រៅពីអត្ថប្រយោជន៍ដែលរួមបញ្ចូលនៅក្នុងចំនួនលាភការសរុប ដែលទទួលបាន ឬនឹងត្រូវទទួលបានដោយក្រុមប្រឹក្សាភិបាល ដូចបានបង្ហាញក្នុងរបាយការណ៍ហិរញ្ញវត្ថុ) តាមរយៈការចុះកិច្ចសន្យា ដែលធ្វើឡើងដោយធនាគារ ឬដោយក្រុមហ៊ុនពាក់ព័ន្ធនាមួយ ជាមួយនឹងធនាគារ ដែលមានសមាជិកក្រុមប្រឹក្សាភិបាលណាមួយជាសមាជិក ឬក៏ជាមួយក្រុមហ៊ុន ដែលសមាជិកក្រុមប្រឹក្សាភិបាលនោះ មានផលប្រយោជន៍ផ្នែកហិរញ្ញវត្ថុជាសារវន្តនោះទេ លើកលែងតែមានការបង្ហាញនៅក្នុងរបាយការណ៍ហិរញ្ញវត្ថុនេះ។

ការទទួលខុសត្រូវរបស់ក្រុមប្រឹក្សាភិបាលលើរបាយការណ៍ហិរញ្ញវត្ថុ

ក្រុមប្រឹក្សាភិបាលមានភារៈធ្វើការអះអាងបញ្ជាក់ថា របាយការណ៍ហិរញ្ញវត្ថុ ដូចបានបង្ហាញនៅទំព័រទី10 ដល់ទំព័រ139 បានបង្ហាញនូវភាពត្រឹមត្រូវលើរាល់ទិដ្ឋភាពជាសារវន្ត នៃស្ថានភាពហិរញ្ញវត្ថុរបស់ធនាគារ នាថ្ងៃទី31 ខែធ្នូ ឆ្នាំ2025 ព្រមទាំងលទ្ធផលហិរញ្ញវត្ថុ និងលំហូរទឹកប្រាក់របស់ធនាគារ សម្រាប់ការិយបរិច្ឆេទដែលបានបញ្ចប់។ នៅក្នុងការរៀបចំរបាយការណ៍ហិរញ្ញវត្ថុនេះ ក្រុមប្រឹក្សាភិបាលចាំបាច់ត្រូវ៖

- (i) អនុម័តនូវគោលនយោបាយគណនេយ្យដែលសមស្របនានា ដោយផ្អែកលើការវិនិច្ឆ័យ និងការប៉ាន់ស្មានយ៉ាងសមហេតុផល និងដោយភាពប្រុងប្រយ័ត្ន ហើយត្រូវអនុវត្តគោលនយោបាយទាំងនេះប្រកបដោយសង្គតិភាព។
- (ii) អនុលោមទៅតាមស្តង់ដាររបាយការណ៍ទាក់ទងនឹងហិរញ្ញវត្ថុអន្តរជាតិនៃកម្ពុជា (“ស.វ.ទ.ហ.អ.ក”) ឬប្រសិនបើមានការផ្លាស់ប្តូរពីនេះ គឺត្រូវតែបង្ហាញ ពន្យល់ និងកំណត់បរិមាណឲ្យបានច្បាស់លាស់នៅក្នុងរបាយការណ៍ហិរញ្ញវត្ថុ ដើម្បីបង្ហាញនូវភាពពិត និងត្រឹមត្រូវ។
- (iii) ត្រួតពិនិត្យប្រព័ន្ធដំណើរការរបាយការណ៍ហិរញ្ញវត្ថុរបស់ធនាគារ និងរក្សាទុកនូវបញ្ជីគណនេយ្យឲ្យបានគ្រប់គ្រាន់ និងប្រព័ន្ធគ្រប់គ្រងផ្ទៃក្នុងឲ្យមានប្រសិទ្ធភាព។
- (iv) វាយតម្លៃនូវលទ្ធភាពរបស់ធនាគារ ក្នុងការបន្តនិរន្តរភាពអាជីវកម្ម ទទួលខុសត្រូវលើការលាតត្រដាងព័ត៌មានប្រសិនបើពាក់ព័ន្ធនូវបញ្ហាទាំងឡាយដែលទាក់ទងទៅនឹងនិរន្តរភាពអាជីវកម្ម និងប្រើប្រាស់មូលដ្ឋាននិរន្តរភាពនៃគណនេយ្យ លើកលែងតែក្រុមប្រឹក្សាភិបាលមានបំណងចង់ជម្រះបញ្ជី ផ្អាកដំណើរការធនាគារ ឬគ្មានជម្រើសសមរម្យដទៃទៀតក្រៅពីធ្វើបែបនេះ និង។



The smarter way to bank.

(v) ត្រួតពិនិត្យ និងដឹកនាំធនាគារឲ្យមានប្រសិទ្ធភាពលើរាល់សេចក្តីសម្រេចដែលមានសារៈសំខាន់ទាំងអស់ ដែលប៉ះពាល់ដល់សកម្មភាពប្រតិបត្តិការ និងដំណើរការរបស់ធនាគារ ហើយត្រូវប្រាកដថា កិច្ចការនេះត្រូវ បានឆ្លុះបញ្ចាំងយ៉ាងត្រឹមត្រូវនៅក្នុងរបាយការណ៍ហិរញ្ញវត្ថុ។

ក្រុមប្រឹក្សាភិបាលធនាគារអាងថា ខ្លួនបានអនុវត្តតាមលក្ខខណ្ឌតម្រូវខាងលើ ក្នុងការរៀបចំរបាយការណ៍ហិរញ្ញវត្ថុ នេះ។

ការអនុម័តលើរបាយការណ៍ហិរញ្ញវត្ថុ

យើងខ្ញុំ សូមធ្វើការអនុម័តលើរបាយការណ៍ហិរញ្ញវត្ថុរួមទាំងកំណត់សម្គាល់ដែលបានភ្ជាប់មកជាមួយថា បានបង្ហាញ នូវភាពត្រឹមត្រូវលើរាល់ទិដ្ឋភាពជាសារវន្ត នៃស្ថានភាពហិរញ្ញវត្ថុរបស់ធនាគារ នាថ្ងៃទី៣១ ខែធ្នូ ឆ្នាំ២០២៥ ព្រមទាំង លទ្ធផលហិរញ្ញវត្ថុ និងលំហូរទឹកប្រាក់របស់ធនាគារ សម្រាប់ការិយបរិច្ឆេទដែលបានបញ្ចប់ ដោយអនុលោមទៅតាម ស្តង់ដាររបាយការណ៍ទាក់ទងនឹងហិរញ្ញវត្ថុអន្តរជាតិនៃកម្ពុជា។

ចុះហត្ថលេខាគំណាងឲ្យក្រុមប្រឹក្សាភិបាលដោយយោងទៅតាមសេចក្តីសម្រេចរបស់ក្រុមប្រឹក្សាភិបាល៖



Nicolas Christian Romain Hollanders
នាយកប្រតិបត្តិ

រាជធានីភ្នំពេញ ព្រះរាជាណាចក្រកម្ពុជា
ថ្ងៃទី 30 ខែ ២៧ ឆ្នាំ 2026



The smarter way to bank.

KPMG Cambodia Ltd
GIA Tower, Sopheap Mongkul Street, Phum 14
Sangkat Tonle Bassac, Khan Chamkar Mon
Phnom Penh, Cambodia
+885 (17) 666 537 / +885 (81) 533 999 | kpmg.com.kh

របាយការណ៍របស់សវនករឯករាជ្យ

**ជូនចំពោះភាគទុនិករបស់
ធនាគារ ប្រេដ ប៊ែង (ខេមបូឌា) ភីអិលស៊ី**

មតិសវនកម្ម

យើងខ្ញុំ បានធ្វើសវនកម្មទៅលើរបាយការណ៍ហិរញ្ញវត្ថុរបស់ ប្រេដ ប៊ែង (ខេមបូឌា) ភីអិលស៊ី (ហៅកាត់ថា “ធនាគារ”) ដែលមានរបាយការណ៍ស្ថានភាពហិរញ្ញវត្ថុ នាថ្ងៃទី៣១ ខែធ្នូ ឆ្នាំ២០២៥ របាយការណ៍ចំណេញ ឬខាត និងលទ្ធផលលម្អិត ផ្សេងៗ របាយការណ៍ស្តីពីបម្រែបម្រួលមូលធន និងរបាយការណ៍លំហូរទឹកប្រាក់ សម្រាប់ការិយបរិច្ឆេទដែលបានបញ្ចប់ និងកំណត់សម្គាល់ ដែលមានគោលនយោបាយគណនេយ្យសារវន្ត ព្រមទាំងព័ត៌មានពន្យល់ផ្សេងៗទៀត ដូចបាន បង្ហាញនៅទំព័រទី១០ ដល់ទី១៣៩ (ដែលតទៅហៅកាត់ថា “របាយការណ៍ហិរញ្ញវត្ថុ”)។

ជាមតិរបស់យើងខ្ញុំ របាយការណ៍ហិរញ្ញវត្ថុដែលបានភ្ជាប់មកជាមួយ បានបង្ហាញនូវភាពត្រឹមត្រូវលើរាល់ទិដ្ឋភាព ជាសារវន្តនៃស្ថានភាពហិរញ្ញវត្ថុរបស់ធនាគារ នាថ្ងៃទី៣១ ខែធ្នូ ឆ្នាំ២០២៥ ព្រមទាំងលទ្ធផលហិរញ្ញវត្ថុ និងលំហូរទឹកប្រាក់ របស់ធនាគារ សម្រាប់ការិយបរិច្ឆេទដែលបានបញ្ចប់ ដោយអនុលោមទៅតាមស្តង់ដាររបាយការណ៍ទាក់ទងនឹងហិរញ្ញវត្ថុ អន្តរជាតិនៃកម្ពុជា (“ស.វ.ទ.ហ.អ.ក”)។

មូលដ្ឋាននៃមតិសវនកម្ម

យើងខ្ញុំ បានធ្វើសវនកម្មដោយអនុលោមទៅតាមស្តង់ដារសវនកម្មអន្តរជាតិនៃកម្ពុជា។ ការទទួលខុសត្រូវរបស់យើងខ្ញុំ ដែលស្របតាមស្តង់ដារទាំងនោះ ត្រូវបានពណ៌នាបន្ថែមទៀតនៅក្នុងកថាខណ្ឌស្តីពី ការទទួលខុសត្រូវរបស់សវនករ ចំពោះការធ្វើសវនកម្មលើរបាយការណ៍ហិរញ្ញវត្ថុ ដែលមាននៅក្នុងរបាយការណ៍របស់យើងខ្ញុំ។ យើងខ្ញុំ មានភាពឯករាជ្យ ពីធនាគារ ដោយស្របទៅតាមលក្ខខណ្ឌតម្រូវនៃក្រមសីលធម៌វិជ្ជាជីវៈនៅក្នុងព្រះរាជាណាចក្រកម្ពុជា ដែលពាក់ព័ន្ធនឹង សវនកម្មលើរបាយការណ៍ហិរញ្ញវត្ថុ ហើយយើងខ្ញុំបានបំពេញនូវទំនួលខុសត្រូវលើក្រមសីលធម៌វិជ្ជាជីវៈផ្សេងៗទៀត ស្របតាមលក្ខខណ្ឌតម្រូវទាំងនោះ។ យើងខ្ញុំជឿជាក់ថា ភស្តុតាងសវនកម្មដែលយើងខ្ញុំប្រមូលបាន មានលក្ខណៈ គ្រប់គ្រាន់ និងសមស្របសម្រាប់ជាមូលដ្ឋាន ក្នុងការបញ្ចេញមតិសវនកម្មរបស់យើងខ្ញុំ។



The smarter way to bank.

ព័ត៌មានផ្សេងៗ

អ្នកគ្រប់គ្រង មានការទទួលខុសត្រូវលើព័ត៌មានផ្សេងៗ។ ព័ត៌មានផ្សេងៗ រួមមានរបាយការណ៍របស់ក្រុមប្រឹក្សាភិបាល ដែលបានបង្ហាញនៅទំព័រទី១ ដល់ទី៥ និងរបាយការណ៍ប្រចាំឆ្នាំរបស់ធនាគារ ដែលរំពឹងថានឹងរួចរាល់បន្ទាប់ពី កាលបរិច្ឆេទនៃរបាយការណ៍សវនកម្មនេះ។

មតិសវនកម្មរបស់យើងខ្ញុំ ទៅលើរបាយការណ៍ហិរញ្ញវត្ថុ មិនបានគ្របដណ្តប់លើព័ត៌មានផ្សេងៗឡើយ ហើយយើងខ្ញុំមិន ធ្វើការផ្តល់នូវអំណះអំណាងណាមួយទៅលើព័ត៌មានផ្សេងៗនេះទេ។

ពាក់ព័ន្ធនឹងការធ្វើសវនកម្មរបស់យើងខ្ញុំលើរបាយការណ៍ហិរញ្ញវត្ថុ ការទទួលខុសត្រូវរបស់យើងខ្ញុំ គឺត្រូវអានព័ត៌មាន ផ្សេងៗ ហើយពិចារណាថាតើព័ត៌មានផ្សេងៗនោះ មានអសង្គតិភាពជាសារវន្តជាមួយរបាយការណ៍ហិរញ្ញវត្ថុ ឬការយល់ ដឹងរបស់យើងខ្ញុំនៅក្នុងការធ្វើសវនកម្ម ឬមានការបង្ហាញនូវកំហុសឆ្គងជាសារវន្តដែរ ឬទេ។ ប្រសិនបើការអានព័ត៌មានផ្សេ ងៗ ដែលបានទទួលមុនកាលបរិច្ឆេទនៃរបាយការណ៍សវនកម្មនេះ អាចឲ្យយើងខ្ញុំសន្និដ្ឋានថា មានកំហុសឆ្គងជាសារវន្ត កើតឡើងលើព័ត៌មានផ្សេងៗនេះ យើងខ្ញុំត្រូវរាយការណ៍ទៅតាមស្ថានភាពជាក់ស្តែង។ យើងខ្ញុំពុំមានអ្វីដែលត្រូវរាយ ការណ៍ពាក់ព័ន្ធនឹងព័ត៌មានផ្សេងៗនេះទេ។

ការទទួលខុសត្រូវរបស់អ្នកគ្រប់គ្រង និងអ្នកទទួលខុសត្រូវលើអភិបាលកិច្ចលើរបាយការណ៍ហិរញ្ញវត្ថុ

អ្នកគ្រប់គ្រងមានការទទួលខុសត្រូវលើការរៀបចំ និងការបង្ហាញនូវភាពត្រឹមត្រូវនៃរបាយការណ៍ហិរញ្ញវត្ថុ ដោយ អនុលោមទៅតាមស្តង់ដាររបាយការណ៍ទាក់ទងនឹងហិរញ្ញវត្ថុអន្តរជាតិនៃកម្ពុជា ហើយទទួលខុសត្រូវលើប្រព័ន្ធត្រួតពិនិត្យ ផ្ទៃក្នុងដែលអ្នកគ្រប់គ្រងកំណត់ថាមានភាពចាំបាច់ សម្រាប់ការរៀបចំរបាយការណ៍ហិរញ្ញវត្ថុឲ្យជឿជាក់ពីការបង្ហាញ ខុសជាសារវន្ត ដោយសារតែការក្លែងបន្លំ ឬកំហុសឆ្គង។

នៅក្នុងការរៀបចំរបាយការណ៍ហិរញ្ញវត្ថុ អ្នកគ្រប់គ្រងមានការទទួលខុសត្រូវលើការវាយតម្លៃនូវលទ្ធភាពរបស់ ធនាគារ ក្នុងការបន្តនិរន្តរភាពអាជីវកម្ម ទទួលខុសត្រូវលើការលាតត្រដាងព័ត៌មាន ប្រសិនបើពាក់ព័ន្ធ នូវបញ្ហាទាំងឡាយដែល ទាក់ទងទៅនឹងនិរន្តរភាពអាជីវកម្ម និងប្រើប្រាស់មូលដ្ឋាននិរន្តរភាពនៃគណនេយ្យ លើកលែងតែអ្នកគ្រប់គ្រងមាន បំណងចង់ជម្រះបញ្ជី ផ្អាកដំណើរការធនាគារ ឬគ្មានជម្រើសសមរម្យដទៃទៀតក្រៅពីធ្វើបែបនេះ។

អ្នកទទួលខុសត្រូវលើអភិបាលកិច្ច មានការទទួលខុសត្រូវក្នុងការត្រួតពិនិត្យដំណើរការនៃការរាយការណ៍ព័ត៌មាន ហិរញ្ញវត្ថុរបស់ធនាគារ។



The smarter way to bank.

ការទទួលខុសត្រូវរបស់សវនករចំពោះការធ្វើសវនកម្មលើរបាយការណ៍ហិរញ្ញវត្ថុ

គោលដៅរបស់យើងខ្ញុំ គឺទទួលបាននូវអំណះអំណាងសមហេតុផលថារបាយការណ៍ហិរញ្ញវត្ថុទាំងមូល មិនមានការ បង្ហាញខុសជាសារវន្តដោយសារតែការក្លែងបន្លំ ឬកំហុសឆ្គង និងផ្តល់នូវរបាយការណ៍របស់សវនករ ដែលរួមបញ្ចូលទាំង មតិសវនកម្មរបស់យើងខ្ញុំ។ អំណះអំណាងសមហេតុផល គឺជាអំណះអំណាងមួយដែលមានកម្រិតខ្ពស់ ប៉ុន្តែវាមិនអាច ធានាថា គ្រប់ពេលនៃការធ្វើសវនកម្ម ដោយអនុលោមទៅតាមស្តង់ដារសវនកម្មអន្តរជាតិនៃកម្ពុជា អាចរកឃើញនូវការ បង្ហាញខុសជាសារវន្តដែលបានកើតឡើងនោះទេ។ ការបង្ហាញខុស អាចកើតឡើងដោយសារការក្លែងបន្លំ ឬកំហុសឆ្គង ហើយត្រូវបានចាត់ទុកថាមានលក្ខណៈសារវន្ត នៅពេលដែលការក្លែងបន្លំ ឬកំហុសឆ្គងដោយឡែក ឬក៏រួមបញ្ចូលគ្នា អាច ត្រូវបានរំពឹងទុកយ៉ាងសមហេតុផលថានឹងជះឥទ្ធិពលដល់ការសម្រេចចិត្តផ្នែកសេដ្ឋកិច្ចរបស់អ្នកប្រើប្រាស់ ដោយយោង លើរបាយការណ៍ហិរញ្ញវត្ថុនេះ។

ជាផ្នែកមួយនៃការធ្វើសវនកម្ម ដោយអនុលោមតាមស្តង់ដារសវនកម្មអន្តរជាតិនៃកម្ពុជា យើងខ្ញុំអនុវត្តនូវការវិនិច្ឆ័យដែល ប្រកបទៅដោយវិជ្ជាជីវៈ និងរក្សានូវមជ្ឈដ្ឋាននិយម ក្នុងអំឡុងពេលធ្វើសវនកម្ម។ យើងខ្ញុំក៏៖

- ធ្វើការកំណត់ និងវាយតម្លៃនូវហានិភ័យនៃការបង្ហាញខុសជាសារវន្តនៃរបាយការណ៍ហិរញ្ញវត្ថុ ដោយសារតែការក្លែងបន្លំ ឬកំហុសឆ្គង និងទទួលខុសត្រូវលើការតាក់តែង និងអនុវត្តនូវនីតិវិធីសវនកម្ម ដើម្បីឆ្លើយតបទៅនឹងហានិភ័យ ទាំងនោះ និងប្រមូលនូវភស្តុតាងដែលមានលក្ខណៈគ្រប់គ្រាន់ និងសមស្រប សម្រាប់ជាមូលដ្ឋានក្នុងការបញ្ជាក់មតិ សវនកម្មរបស់យើងខ្ញុំ។ ហានិភ័យនៃការរកមិនឃើញនូវការបង្ហាញខុសជាសារវន្ត ដែលបណ្តាលមកពីការក្លែងបន្លំ មានលក្ខណៈខ្ពស់ជាងការបង្ហាញខុសដែលបណ្តាលមកពីកំហុសឆ្គង ដោយសារតែការក្លែងបន្លំអាចទាក់ទិននឹង ការយុបយិតគ្នា ការលួចបន្លំ ការលុបចោលដោយចេតនា ការបកស្រាយមិនពិត ឬមិនអនុវត្តតាមនីតិវិធីនៃប្រព័ន្ធ ត្រួតពិនិត្យផ្ទៃក្នុង។
- ធ្វើការស្វែងយល់អំពីប្រព័ន្ធត្រួតពិនិត្យផ្ទៃក្នុង ដែលពាក់ព័ន្ធនឹងការធ្វើសវនកម្ម ក្នុងគោលបំណងដើម្បីតាក់តែងនូវ នីតិវិធីសវនកម្មដែលសមស្របទៅតាមកាលៈទេសៈ ប៉ុន្តែមិនមែនក្នុងគោលបំណងដើម្បីបញ្ជាក់មតិលើប្រសិទ្ធភាព នៃប្រព័ន្ធត្រួតពិនិត្យផ្ទៃក្នុងរបស់ធនាគារឡើយ។
- ធ្វើការវាយតម្លៃលើភាពសមស្របនៃគោលនយោបាយគណនេយ្យដែលធនាគារបានអនុវត្ត និងភាពសមហេតុផលនៃ ការប៉ាន់ស្មានគណនេយ្យ ព្រមទាំងការលាតត្រដាងព័ត៌មានពាក់ព័ន្ធនានា ដែលបានធ្វើឡើងដោយអ្នកគ្រប់គ្រង។



The smarter way to bank.

- ធ្វើការសន្និដ្ឋានលើភាពសមស្របនៃការប្រើប្រាស់មូលដ្ឋាននិរន្តរភាពនៃគណនេយ្យរបស់អ្នកគ្រប់គ្រង ហើយដោយផ្អែកទៅលើភស្តុតាងសវនកម្មដែលទទួលបាន ធ្វើការសន្និដ្ឋានថាភាពមិនប្រាកដប្រជាជាសារវន្តបានកើតមានឡើង ពាក់ព័ន្ធនឹងព្រឹត្តិការណ៍ ឬលក្ខខណ្ឌដែលអាចបង្កឱ្យមានមន្ទិលជាសារវន្តលើលទ្ធភាពរបស់ធនាគារដើម្បីបន្តនិរន្តរភាពអាជីវកម្មដែរ ឬទេ។ ប្រសិនបើយើងខ្ញុំ ធ្វើការសន្និដ្ឋានថា មានអត្ថិភាពនៃភាពមិនប្រាកដប្រជាជាសារវន្ត យើងខ្ញុំចាំបាច់ត្រូវទាញចំណាប់អារម្មណ៍ នៅក្នុងរបាយការណ៍សវនកម្មរបស់យើងខ្ញុំ លើការលាតត្រដាងព័ត៌មានពាក់ព័ន្ធនៅក្នុងរបាយការណ៍ហិរញ្ញវត្ថុ ឬប្រសិនបើការលាតត្រដាងព័ត៌មានមានលក្ខណៈមិនគ្រប់គ្រាន់ យើងខ្ញុំចាំបាច់ត្រូវផ្តល់មតិសវនកម្មដែលមានបញ្ហា។ ការសន្និដ្ឋានរបស់យើងខ្ញុំ គឺផ្អែកតាមភស្តុតាងសវនកម្មដែលប្រមូលបានត្រឹមកាលបរិច្ឆេទនៃរបាយការណ៍សវនកម្មរបស់យើងខ្ញុំ។ ទោះជាយ៉ាងណាក៏ដោយ ព្រឹត្តិការណ៍ឬលក្ខខណ្ឌ នាពេលអនាគតអាចធ្វើឱ្យធនាគារបញ្ឈប់និរន្តរភាពនៃអាជីវកម្ម។
- ធ្វើការវាយតម្លៃលើការបង្ហាញ ទម្រង់ និងខ្លឹមសារនៃរបាយការណ៍ហិរញ្ញវត្ថុទាំងមូល ដោយរួមបញ្ចូលទាំងការលាតត្រដាងព័ត៌មាន និងវាយតម្លៃថាតើរបាយការណ៍ហិរញ្ញវត្ថុបានបង្ហាញពីប្រតិបត្តិការ និងព្រឹត្តិការណ៍ពាក់ព័ន្ធក្នុងអត្ថន័យដែលអាចសម្រេចបាននូវការបង្ហាញរបាយការណ៍ហិរញ្ញវត្ថុដ៏ត្រឹមត្រូវ។

យើងខ្ញុំ ផ្តល់ព័ត៌មាន ក្នុងចំណោមបញ្ហាផ្សេងៗ ជូនអ្នកទទួលខុសត្រូវលើអភិបាលកិច្ចស្តីពីវិសាលភាព និងពេលវេលាដែលបានគ្រោងទុកសម្រាប់ការធ្វើសវនកម្ម និងការរកឃើញបញ្ហាជាសារវន្ត ដោយរួមបញ្ចូលទាំងចំណុចខ្លះខាតជាសារវន្តក្នុងប្រព័ន្ធត្រួតពិនិត្យផ្ទៃក្នុង ដែលយើងខ្ញុំបានរកឃើញក្នុងអំឡុងពេលធ្វើសវនកម្ម។

តំណាងក្រុមហ៊ុន ខេតីអឹមជឺ ខេមបូឌា

ឃឹម ឡុចឌី
Director

រាជធានីភ្នំពេញ ព្រះរាជាណាចក្រកម្ពុជា
ថ្ងៃទី៣០ ខែមីនា ឆ្នាំ២០២៦



The smarter way to bank.

របាយការណ៍ស្ថានភាពហិរញ្ញវត្ថុ
នាថ្ងៃទី៣១ ខែធ្នូ ឆ្នាំ២០២៥

	កំណត់សម្គាល់	ថ្ងៃទី៣១ ខែធ្នូ		ថ្ងៃទី៣១ ខែធ្នូ	
		ឆ្នាំ២០២៥	ឆ្នាំ២០២៤	ឆ្នាំ២០២៥	ឆ្នាំ២០២៤
		ដុល្លារអាមេរិក	ដុល្លារអាមេរិក	ពាន់រៀល	ពាន់រៀល
				(កំណត់សម្គាល់ ៥)	(កំណត់សម្គាល់ ៥)
ទ្រព្យសកម្ម					
សាច់ប្រាក់ ក្នុងដៃ	6	22,951,818	26,641,762	92,105,646	107,233,092
សមតុល្យនៅធនាគារជាតិនៃកម្ពុជា	7	99,487,621	97,696,581	399,243,823	393,228,739
សមតុល្យនៅធនាគារ					
និងគ្រឹះស្ថានហិរញ្ញវត្ថុនានា	8	77,310,540	40,588,941	310,247,197	163,370,488
ទ្រព្យសកម្មហិរញ្ញវត្ថុតាម FVOCI	9	140,000	140,000	561,820	563,500
ឥណទាន និងបុរេប្រទានផ្តល់ដល់ធនាគារ និងគ្រឹះស្ថានហិរញ្ញវត្ថុនានា	10	21,530,514	33,846,762	86,401,953	136,233,217
ឥណទាន និងបុរេប្រទានផ្តល់ដល់អតិថិជន	11	421,223,884	467,289,774	1,690,371,446	1,880,841,340
មូលបត្រវិនិយោគ	12	4,930,740	-	19,787,060	-
ឧបករណ៍និស្សន្ទសម្រាប់ទប់ស្កាត់ហានិភ័យ	13	-	278,312	-	1,120,206
ទ្រព្យសកម្មផ្សេងៗ	14	1,982,526	3,356,161	7,955,877	13,508,548
ទ្រព្យសកម្មអរូបី	15	3,155,892	3,138,243	12,664,595	12,631,428
ទ្រព្យ និងបរិក្ខារ	16	2,462,414	4,822,731	9,881,667	19,411,492
សិទ្ធិប្រើប្រាស់ទ្រព្យសកម្ម	17	3,133,330	6,026,572	12,574,053	24,256,952
ឥណទានពន្ធលើប្រាក់ចំណេញ	24(ខ)	2,361,772	1,896,576	9,477,791	7,633,718
ពន្ធពន្យារជាទ្រព្យសកម្ម - សុទ្ធ	24(ក)	1,974,822	1,778,076	7,924,961	7,156,756
ទ្រព្យសកម្មសរុប		662,645,873	687,500,491	2,659,197,889	2,767,189,476



The smarter way to bank.

របាយការណ៍ស្ថានភាពហិរញ្ញវត្ថុ (ត)
នាថ្ងៃទី៣១ ខែធ្នូ ឆ្នាំ២០២៥

	កំណត់សម្គាល់	ថ្ងៃទី៣១ ខែធ្នូ ឆ្នាំ២០២៥		ថ្ងៃទី៣១ ខែធ្នូ ឆ្នាំ២០២៤	
		ដុល្លារអាមេរិក	ដុល្លារអាមេរិក	ពាន់រៀល (កំណត់សម្គាល់ ៥)	ពាន់រៀល (កំណត់សម្គាល់ ៥)
ចំណូល និងមូលធនរបស់ភាគទុនិក					
បំណុល					
ប្រាក់បញ្ញើរបស់អតិថិជន	18	288,263,463	311,273,304	1,156,801,277	1,252,875,049
ប្រាក់បញ្ញើរបស់ធនាគារ និងគ្រឹះស្ថានហិរញ្ញវត្ថុនានា	19	250,516,930	242,326,792	1,005,324,440	975,365,338
ប្រាក់កម្ចី	20	-	1,839,516	-	7,404,052
ឧបករណ៍និស្សន្ទសម្រាប់ទប់ស្កាត់ហានិភ័យ	13	-	278,312	-	1,120,206
បំណុលភតិសន្យា	21	2,505,861	5,991,063	10,056,020	24,114,029
បំណុលផ្សេងៗ	22	3,024,362	2,510,289	12,136,765	10,103,912
សំវិធានធនលើឱនភាពនៃតម្លៃលើធាតុក្រៅតារាងតុល្យការ	34(ក)	508,076	359,695	2,038,909	1,447,772
សំវិធានធន		469,942	-	1,885,878	-
កាតព្វកិច្ចប្រាក់រំលឹកអតីតភាពការងារ	23	3,872	13,356	15,538	53,758
ចំណូលសរុប		545,292,506	564,592,327	2,188,258,827	2,272,484,116
មូលធនរបស់ភាគទុនិក					
ដើមទុន	25	145,000,000	145,000,000	580,000,000	580,000,000
ទុនបម្រុង	26	24,002,785	22,003,975	98,311,349	90,174,193
ប្រាក់ខាតបង្គរ		(51,649,418)	(44,095,811)	(210,436,280)	(180,018,833)
ទុនបម្រុងពីការប្តូររូបិយប័ណ្ណ		-	-	3,063,993	4,550,000
មូលធនរបស់ភាគទុនិកសរុប		117,353,367	122,908,164	470,939,062	494,705,360
ចំណូល និងមូលធនរបស់ភាគទុនិកសរុប		662,645,873	687,500,491	2,659,197,889	2,767,189,476



The smarter way to bank.

របាយការណ៍ចំណេញ ឬខាត និងលទ្ធផលលម្អិតផ្សេងៗសម្រាប់ការិយបរិច្ឆេទដែលបានបញ្ចប់ថ្ងៃទី៣១ ខែធ្នូ ឆ្នាំ២០២៥

	កំណត់សម្គាល់	2025 ដុល្លារអាមេរិក	2024 ដុល្លារអាមេរិក	2025 ពាន់រៀល (កំណត់សម្គាល់ ៥)	2024 ពាន់រៀល (កំណត់សម្គាល់ ៥)
ចំណូលពីប្រតិបត្តិការ					
ចំណូលពីការប្រាក់ដែលបានគណនាដោយប្រើប្រាស់អត្រាការប្រាក់ប្រសិទ្ធភាព	27	43,035,323	45,447,116	172,614,681	185,015,209
ចំណាយលើការប្រាក់	28	(25,621,618)	(29,897,086)	(102,768,310)	(121,711,037)
ចំណូលពីការប្រាក់សុទ្ធ		17,413,705	15,550,030	69,846,371	63,304,172
ចំណូលពីកម្រៃ និងជើងសារ	29	2,927,082	2,705,534	11,740,526	11,014,229
ចំណាយលើកម្រៃ និងជើងសារ	29	(2,544,428)	(2,657,705)	(10,205,701)	(10,819,517)
ចំណូលសុទ្ធពីកម្រៃ និងជើងសារ		382,654	47,829	1,534,825	194,712
ចំណូលផ្សេងៗ	30	942,260	972,849	3,779,405	3,960,468
ប្រាក់ចំណេញពីប្រតិបត្តិការសរុប		18,738,619	16,570,708	75,160,601	67,459,352
ចំណាយបុគ្គលិក	31	(8,005,997)	(8,335,474)	(32,112,054)	(33,933,715)
ចំណាយប្រតិបត្តិការផ្សេងៗ	32	(13,430,099)	(11,581,528)	(53,868,127)	(47,148,400)
ចំណាយប្រតិបត្តិការសរុប		(21,436,096)	(19,917,002)	(85,980,181)	(81,082,115)
ប្រាក់ខាតពីប្រតិបត្តិការមុនឱនភាពនៃតម្លៃ		(2,697,477)	(3,346,294)	(10,819,580)	(13,622,763)
ខាតសុទ្ធលើឱនភាពនៃតម្លៃលើឧបករណ៍ហិរញ្ញវត្ថុ	36	(3,054,066)	(445,959)	(12,249,859)	(1,815,499)
ប្រាក់ខាតមុនដកពន្ធ		(5,751,543)	(3,792,253)	(23,069,439)	(15,438,262)
ឥណទានពន្ធលើប្រាក់ចំណេញ	24(គ)	196,746	446,184	789,148	1,816,415
ប្រាក់ខាតសុទ្ធសម្រាប់ការិយបរិច្ឆេទលទ្ធផលលម្អិតផ្សេងៗ		(5,554,797)	(3,346,069)	(22,280,291)	(13,621,847)
<i>ធាតុដែលនឹងមិនត្រូវបានចាត់ថ្នាក់ឡើងវិញទៅក្នុងរបាយការណ៍ចំណេញ ឬខាត</i>					
លម្អៀងពីការប្តូររូបិយប័ណ្ណ		-	-	(1,486,007)	(7,421,336)
លទ្ធផលខាតលម្អិតសរុបសម្រាប់ការិយបរិច្ឆេទ		(5,554,797)	(3,346,069)	(23,766,298)	(21,043,183)

កំណត់សម្គាល់ដូចមានភ្ជាប់មកជាមួយ គឺជាផ្នែកមួយនៃរបាយការណ៍ហិរញ្ញវត្ថុនេះ។

**របាយការណ៍ស្តីពីបម្រែបម្រួលមូលធន
សម្រាប់ការិយបរិច្ឆេទដែលបានបញ្ចប់ថ្ងៃទី៣១ ខែធ្នូ ឆ្នាំ២០២៥**

	ដើមទុន ដុល្លារអាមេរិក (កំណត់សម្គាល់ ១)	ទុនបម្រុង ដុល្លារអាមេរិក (កំណត់សម្គាល់ ១)	ប្រាក់ខាតបង់ ដុល្លារអាមេរិក (កំណត់សម្គាល់ ១)	ទុនបម្រុងពីការប្តូររូបិយប័ណ្ណ ដុល្លារអាមេរិក (កំណត់សម្គាល់ ១)	សរុប ដុល្លារអាមេរិក (កំណត់សម្គាល់ ១)
ថ្ងៃទី១ ខែមករា ឆ្នាំ២០២៥	145,000,000	580,000,000	22,003,975	90,174,193	817,178,168
ប្រតិបត្តិការដែលបានទទួលស្គាល់					
ដោយផ្ទាល់ក្នុងមូលធន	-	-	1,998,810	8,137,156	10,135,966
ផ្ទេរពីប្រាក់ចំណេញក្រុមហ៊ុនទៅទុនបម្រុង តាមបទប្បញ្ញត្តិ (កំណត់សម្គាល់ ២)	-	-	-	-	-
លទ្ធផលខាតបង់ផ្គត់ផ្គង់					
ប្រាក់ខាតសុទ្ធសម្រាប់ការិយបរិច្ឆេទ លម្អៀងពីការប្តូររូបិយប័ណ្ណ	-	-	-	-	-
ថ្ងៃទី៣១ ខែធ្នូ ឆ្នាំ២០២៥	145,000,000	580,000,000	24,002,785	98,311,349	817,314,134
ថ្ងៃទី១ ខែមករា ឆ្នាំ២០២៤	145,000,000	580,000,000	21,133,063	86,628,710	812,761,773
ប្រតិបត្តិការដែលបានទទួលស្គាល់					
ដោយផ្ទាល់ក្នុងមូលធន	-	-	870,912	3,545,483	4,416,395
ផ្ទេរពីប្រាក់ចំណេញក្រុមហ៊ុនទៅទុនបម្រុង តាមបទប្បញ្ញត្តិ (កំណត់សម្គាល់ ២)	-	-	-	-	-
លទ្ធផលខាតបង់ផ្គត់ផ្គង់					
ប្រាក់ខាតសុទ្ធសម្រាប់ការិយបរិច្ឆេទ លម្អៀងពីការប្តូររូបិយប័ណ្ណ	-	-	-	-	-
ថ្ងៃទី៣១ ខែធ្នូ ឆ្នាំ២០២៤	145,000,000	580,000,000	22,003,975	90,174,193	817,178,168

កំណត់សម្គាល់ដូចមានភ្ជាប់មកជាមួយ គឺជាផ្នែកមួយនៃរបាយការណ៍ហិរញ្ញវត្ថុនេះ។



The smarter way to bank.

**របាយការណ៍លំហូរទឹកប្រាក់
សម្រាប់ការិយបរិច្ឆេទដែលបានបញ្ចប់ថ្ងៃទី៣១ ខែធ្នូ ឆ្នាំ២០២៥**

	កំណត់ សម្គាល់	2025 ដុល្លារអាមេរិក	2024 ដុល្លារអាមេរិក	2025 ពាន់រៀល (កំណត់សម្គាល់ ៥)	2024 ពាន់រៀល (កំណត់សម្គាល់ ៥)
លំហូរទឹកប្រាក់ពីសកម្មភាពប្រតិបត្តិការ					
ប្រាក់ខាតសុទ្ធសម្រាប់ការិយបរិច្ឆេទ		(5,554,797)	(3,346,069)	(22,280,291)	(13,621,847)
និយ័តភាពលើ៖					
រំលស់	32	3,682,075	3,214,316	14,768,803	13,085,480
ចំណូលពីការប្រាក់	27	(43,035,323)	(45,447,116)	(172,614,681)	(185,015,209)
ចំណូលភាគលាភ		(49,394)	(48,179)	(198,119)	(196,137)
ចំណាយលើការប្រាក់	28	25,621,618	29,897,086	102,768,310	121,711,037
ឥណទាននៃប្រាក់ចំណេញ	24(គ)	(196,746)	(446,184)	(789,148)	(1,816,415)
ខាតពីឱនភាពនៃតម្លៃលើ					
ឧបករណ៍ហិរញ្ញវត្ថុ	36	3,054,066	445,959	12,249,859	1,815,499
ការខាតបង់ឱនភាពនៃតម្លៃលើ					
ទ្រព្យ និងបរិក្ខារ និងទ្រព្យអរូបី	32	1,708,779	-	6,853,913	-
ចំណាយសំវិធានធន		469,942	-	1,884,937	-
កាតព្វកិច្ចប្រាក់រំលឹក					
អតិថិភាពការងារសុទ្ធ		(9,484)	(12,177)	(38,040)	(49,573)
ប្រាក់ចំណេញពីការលក់					
ទ្រព្យ និងបរិក្ខារ		-	(1,014)	-	(4,127)
		(14,309,264)	(15,743,378)	(57,394,457)	(64,091,292)
បម្រែបម្រួលនៃ៖					
សមតុល្យនៅធនាគារជាតិ					
នៃកម្ពុជា		1,004,925	18,128,519	4,030,754	73,801,201
សមតុល្យនៅធនាគារ និង					
គ្រឹះស្ថានហិរញ្ញវត្ថុនានា		25,031,370	10,000,000	100,400,825	40,710,000
ឥណទាន និងបុរេប្រទាន					
ផ្តល់ដល់ធនាគារ និង					
គ្រឹះស្ថានហិរញ្ញវត្ថុនានា		12,354,246	2,987,217	49,552,881	12,160,960
ឥណទាន និងបុរេប្រទាន					
ផ្តល់ដល់អតិថិជន		42,295,157	38,020,202	169,645,875	154,780,242



The smarter way to bank.

របាយការណ៍លំហូរទឹកប្រាក់ (ត)
សម្រាប់ការិយបរិច្ឆេទដែលបានបញ្ចប់ថ្ងៃទី៣១ ខែធ្នូ ឆ្នាំ២០២៥

	កំណត់ សម្គាល់	2025 ដុល្លារអាមេរិក	2024 ដុល្លារអាមេរិក	2025 ពាន់រៀល (កំណត់សម្គាល់ 5)(កំណត់សម្គាល់ 5)	2024 ពាន់រៀល (កំណត់សម្គាល់ 5)(កំណត់សម្គាល់ 5)
លំហូរទឹកប្រាក់ពីសកម្មភាពប្រតិបត្តិការ (ត)					
<i>បម្រែបម្រួលនៃ៖ (ត)</i>					
ទ្រព្យសកម្មផ្សេងៗ		2,062,226	(541,527)	8,271,588	(2,204,555)
ប្រាក់បញ្ញើរបស់អតិថិជន		(20,353,303)	2,694,286	(81,637,098)	10,968,438
ប្រាក់បញ្ញើរបស់ធនាគារ និង គ្រឹះស្ថានហិរញ្ញវត្ថុនានា		11,568,578	25,947,170	46,401,566	105,630,929
បំណុលផ្សេងៗ		(534,717)	(3,902,847)	(2,144,750)	(15,888,490)
សាច់ប្រាក់ទទួលបានពីប្រតិបត្តិការ		59,119,218	77,589,642	237,127,184	315,867,433
ការប្រាក់បានទទួល		44,788,678	43,553,302	179,647,387	177,305,492
ការប្រាក់បានបង់លើ បំណុលភតិសន្យា		(131,936)	(175,954)	(529,195)	(716,309)
ការប្រាក់បានបង់ ពន្ធលើប្រាក់ចំណេញបានបង់/ ពន្ធអប្បបរមាបានបង់	24(ខ)	(465,196)	(439,305)	(1,865,901)	(1,788,411)
សាច់ប្រាក់សុទ្ធទទួលបាន ពីសកម្មភាពប្រតិបត្តិការ		71,786,104	97,399,790	287,934,064	396,514,544
លំហូរទឹកប្រាក់ពីសកម្មភាព វិនិយោគ					
ភាគលាភបានទទួល		49,394	48,179	198,119	196,137
សាច់ប្រាក់ទទួលបាន ពីមូលបត្រវិនិយោគ		45,275	-	181,598	-
មូលបត្រវិនិយោគ		(5,000,000)	-	(20,055,000)	-
សាច់ប្រាក់ទទួលបានពី ការលក់ទ្រព្យ និងបរិក្ខារ		-	1,014	-	4,127
ការទិញទ្រព្យ និងបរិក្ខារ និងទ្រព្យសកម្មអរូបី		(999,335)	(286,337)	(4,008,332)	(1,165,678)
សាច់ប្រាក់សុទ្ធប្រើប្រាស់ក្នុង សកម្មភាពវិនិយោគ		(5,904,666)	(237,144)	(23,683,615)	(965,414)



The smarter way to bank.

របាយការណ៍លំហូរទឹកប្រាក់ (ត)
សម្រាប់ការិយបរិច្ឆេទដែលបានបញ្ចប់ថ្ងៃទី៣១ ខែធ្នូ ឆ្នាំ២០២៥

	កំណត់ សម្គាល់	2025 ដុល្លារអាមេរិក	2024 ដុល្លារអាមេរិក	2025 ពាន់រៀល (កំណត់សម្គាល់ 5)(កំណត់សម្គាល់ 5)	2024 ពាន់រៀល (កំណត់សម្គាល់ 5)(កំណត់សម្គាល់ 5)
លំហូរទឹកប្រាក់ពីសកម្មភាពហិរញ្ញប្បទាន					
សាច់ប្រាក់ទទួលបានពីប្រាក់កម្ចី	20	-	2,385,066	-	9,709,604
ការទូទាត់ប្រាក់កម្ចី	20	(1,839,516)	(95,210,641)	(7,378,299)	(387,602,520)
ការទូទាត់ប្រាក់ដើម នៃបំណុលភតិសន្យា	21	(2,436,412)	(1,573,697)	(9,772,449)	(6,406,520)
សាច់ប្រាក់សុទ្ធប្រើប្រាស់ក្នុង សកម្មភាពហិរញ្ញប្បទាន		(4,275,928)	(94,399,272)	(17,150,748)	(384,299,436)
ការកើនឡើងនៃសាច់ប្រាក់ និងសាច់ប្រាក់សមមូល		61,605,510	2,763,374	247,099,701	11,249,694
សាច់ប្រាក់ និងសាច់ប្រាក់សមមូល នាដើមការិយបរិច្ឆេទ		87,041,703	84,278,329	350,342,855	344,276,974
លម្អៀងពីការប្តូររូបិយប័ណ្ណ		-	-	(921,290)	(5,183,813)
សាច់ប្រាក់ និងសាច់ប្រាក់សមមូល នាចុងការិយបរិច្ឆេទ	35	148,647,213	87,041,703	596,521,266	350,342,855



The smarter way to bank.

កំណត់សម្គាល់លើរបាយការណ៍ហិរញ្ញវត្ថុ សម្រាប់ការិយបរិច្ឆេទដែលបានបញ្ចប់ថ្ងៃទី៣១ ខែធ្នូ ឆ្នាំ២០២៥

កំណត់សម្គាល់ទាំងនេះ គឺជាផ្នែកមួយនៃរបាយការណ៍ហិរញ្ញវត្ថុ ហើយគួរតែត្រូវបានអានជាមួយគ្នានឹងរបាយការណ៍ហិរញ្ញវត្ថុដែលបានភ្ជាប់មកជាមួយ។

1. អំពីធនាគារ

ធនាគារ ប្រេង ប៊ែង (ខេមបូឌា) ភីអិលស៊ី (ហៅកាត់ថា "ធនាគារ") ត្រូវបានបង្កើតឡើងនៅព្រះរាជាណាចក្រកម្ពុជា ក្រោមការចុះបញ្ជីពាណិជ្ជកម្មលេខ ០០០០២៩៨២ ចេញដោយក្រសួងពាណិជ្ជកម្មនៅថ្ងៃទី១ ខែមេសា ឆ្នាំ២០១៦។

ធនាគារ បានទទួលអាជ្ញាបណ្ណពីធនាគារជាតិនៃកម្ពុជា ដើម្បីធ្វើប្រតិបត្តិការអាជីវកម្មធនាគារពាណិជ្ជ និងចាប់ផ្តើមអាជីវកម្មនៅថ្ងៃទី១០ ខែមករា ឆ្នាំ២០១៧ និងបានចាប់ផ្តើមប្រតិបត្តិការនៅថ្ងៃដដែល។

ធនាគារមេ គឺ BRED Banque Populaire ដែលបានបង្កើតឡើងនៅប្រទេសបារាំង។

សកម្មភាពចម្បងរបស់ធនាគារ រួមមានប្រតិបត្តិការអាជីវកម្មលើវិស័យសកម្មភាពធនាគារ និងការផ្តល់សេវាកម្មផ្សេងៗ ពាក់ព័ន្ធនឹងវិស័យហិរញ្ញវត្ថុ នៅក្នុងព្រះរាជាណាចក្រកម្ពុជា។

ការិយាល័យចុះបញ្ជីស្ថិតនៅអគារលេខ៣០ មហាវិថីព្រះនរោត្តម សង្កាត់ផ្សារថ្មី ៣ ខណ្ឌដូនពេញ រាជធានីភ្នំពេញ ព្រះរាជាណាចក្រកម្ពុជា។

គិតត្រឹមថ្ងៃទី៣១ ខែធ្នូ ឆ្នាំ២០២៥ ធនាគារ មានបុគ្គលិកចំនួន ៣២៨ នាក់ (ឆ្នាំ២០២៤៖ ៣៦៤ នាក់)។

2. របាយការណ៍អនុលោមភាព

របាយការណ៍ហិរញ្ញវត្ថុរបស់ធនាគារ ត្រូវបានរៀបចំឡើង ដោយអនុលោមទៅតាមស្តង់ដាររបាយការណ៍ទាក់ទងនឹងហិរញ្ញវត្ថុអន្តរជាតិនៃកម្ពុជា ("ស.វ.ទ.ហ.អ.ក")។

ព័ត៌មានលម្អិត ទាក់ទងនឹងគោលនយោបាយគណនេយ្យសារវន្តរបស់ធនាគារ ត្រូវបានលាតត្រដាងក្នុងកំណត់សម្គាល់ ៤០។

របាយការណ៍ហិរញ្ញវត្ថុ ត្រូវបានអនុម័តដោយក្រុមប្រឹក្សាភិបាលរបស់ធនាគារ និងផ្តល់សិទ្ធិផ្សាយនៅថ្ងៃទី៣០ ខែមីនា ឆ្នាំ២០២៦។



The smarter way to bank.

3. រូបិយប័ណ្ណមុខងារ និងរូបិយប័ណ្ណសម្រាប់កំណត់បង្ហាញ

ធនាគារ ធ្វើប្រតិបត្តិការ និងកត់ត្រារាល់បញ្ជីគណនេយ្យរបស់ខ្លួនជាប្រាក់ដុល្លារអាមេរិក។ អ្នកគ្រប់គ្រងក៏បានកំណត់ថា ប្រាក់ដុល្លារអាមេរិកជាប័ណ្ណមុខងារ និងជាប័ណ្ណសម្រាប់ធ្វើការបង្ហាញព្រោះវាឆ្លុះបញ្ចាំងពីសារធាតុសេដ្ឋកិច្ចនៃប្រភពព្រឹត្តិការណ៍ និងកាលៈទេសៈរបស់ធនាគារ។

របាយការណ៍ហិរញ្ញវត្ថុនេះ ត្រូវបានបង្ហាញជាប្រាក់ដុល្លារអាមេរិក ដែលជាប័ណ្ណមុខងាររបស់ធនាគារ។ តួលេខទាំងអស់ ត្រូវបានបង្កត់ចំនួនមួយដុល្លារអាមេរិកដែលជិតបំផុត បើមិនដូច្នោះទេលុះត្រាតែមានការបង្ហាញផ្សេងពីនោះ។

4. ការប្រើប្រាស់ការវិនិច្ឆ័យ និងការប៉ាន់ស្មាន

នៅក្នុងការរៀបចំរបាយការណ៍ហិរញ្ញវត្ថុនេះ អ្នកគ្រប់គ្រងធ្វើការវិនិច្ឆ័យ ការប៉ាន់ស្មាន និងការសន្មតដែលមានផលប៉ះពាល់ដល់ការអនុវត្តនូវគោលនយោបាយគណនេយ្យ និងចំនួននៃទ្រព្យសកម្ម បំណុល ចំណូល និងចំណាយដែលបានរាយការណ៍។ លទ្ធផលជាក់ស្តែងអាចខុសពីការប៉ាន់ស្មានទាំងនោះ។

ការប៉ាន់ស្មាន និងការសន្មតដែលពាក់ព័ន្ធត្រូវបានត្រួតពិនិត្យជាប្រចាំ។ ការកែប្រែលើការប៉ាន់ស្មាន ត្រូវបានទទួលស្គាល់តាមវិធីសាស្ត្រស្របច្បាប់។

ព័ត៌មានអំពីការវិនិច្ឆ័យ ដែលបានធ្វើឡើងក្នុងការអនុវត្តគោលនយោបាយគណនេយ្យដែលមានផលប៉ះពាល់ជាសារវន្តលើចំនួនទឹកប្រាក់ដែលត្រូវបានទទួលស្គាល់នៅក្នុងរបាយការណ៍ហិរញ្ញវត្ថុ ត្រូវបានបង្ហាញក្នុងកំណត់សម្គាល់ដូចខាងក្រោម។

- កំណត់សម្គាល់ ៤០គ(៧)៖ ការចាត់ថ្នាក់ទ្រព្យសកម្មហិរញ្ញវត្ថុ៖ ការវាយតម្លៃគំរូអាជីវកម្មដែលទ្រព្យទាំងនោះត្រូវបានកាន់កាប់ និងការវាយតម្លៃថាតើលក្ខខណ្ឌកិច្ចសន្យានៃទ្រព្យសកម្មហិរញ្ញវត្ថុ គឺជាការទូទាត់តែប្រាក់ដើម និងការប្រាក់ ("SPPI") លើចំនួនប្រាក់ដើមដែលនៅសល់។
- កំណត់សម្គាល់ ៤០គ(៧)៖ ការបង្កើតលក្ខណៈវិនិច្ឆ័យសម្រាប់កំណត់ថា តើហានិភ័យឥណទានលើទ្រព្យសកម្មហិរញ្ញវត្ថុបានកើនឡើងជាសារវន្ត ចាប់តាំងពីការទទួលស្គាល់ដំបូង ដោយកំណត់វិធីសាស្ត្រសម្រាប់បញ្ចូលព័ត៌មានទៅក្នុងការវាស់វែងលើការរំពឹងទុកលើការខាតបង់ឥណទាន ("ECL") និងការជ្រើសរើស និងការអនុម័តលើគំរូដែលប្រើដើម្បីវាស់វែងលើការរំពឹងទុកលើការខាតបង់ឥណទាន។



The smarter way to bank.

4. ការប្រើប្រាស់ការវិនិយោគ និងការប៉ាន់ស្មាន (ត)

ព័ត៌មានអំពីភាពមិនប្រាកដប្រជានៃការសន្មត និងការប៉ាន់ស្មាន ដែលមានហានិភ័យជាសារវន្ត ដែលអាចធ្វើឲ្យមាននិយ័តភាពលើតម្លៃយោងនៃទ្រព្យសកម្ម និងបំណុលក្នុងការិយបរិច្ឆេទហិរញ្ញវត្ថុនាពេលបន្ទាប់ ត្រូវបានបញ្ចូលក្នុងកំណត់សម្គាល់ដូចខាងក្រោម៖

- កំណត់សម្គាល់ 40គ(៧)៖ ការកំណត់លើតម្លៃសមស្របនៃឧបករណ៍ហិរញ្ញវត្ថុដែលមិនមានទិន្នន័យដែលអាចអង្កេតបានជាសារវន្ត។
- កំណត់សម្គាល់ 40គ(៧)៖ ឱនភាពនៃតម្លៃឧបករណ៍ហិរញ្ញវត្ថុ៖ កំណត់សមាសធាតុទៅក្នុងគំរូនៃការវាស់វែងលើECLរួមទាំងការបញ្ចូលព័ត៌មាននៃការប្រមើលមើលនាពេលអនាគត។
- កំណត់សម្គាល់ 40គ(៧)៖ ឱនភាពនៃតម្លៃឧបករណ៍ហិរញ្ញវត្ថុ៖ ការសន្មតសំខាន់ៗ ដែលប្រើក្នុងការប៉ាន់ស្មានលំហូរទឹកប្រាក់ដែលអាចប្រមូលមកវិញបាន។

5. ការប្តូររូបិយប័ណ្ណពីដុល្លារអាមេរិកទៅជាប្រាក់រៀល

របាយការណ៍ហិរញ្ញវត្ថុ ត្រូវបានបង្ហាញជាប្រាក់ដុល្លារអាមេរិក ដែលត្រូវបានប្តូររូបិយប័ណ្ណមុខងាររបស់ធនាគារ។ ការប្តូររូបិយប័ណ្ណពីប្រាក់ដុល្លារអាមេរិក ទៅជាប្រាក់រៀលខ្មែរ បានបំពេញតាមលក្ខខណ្ឌតម្រូវនៃការបង្ហាញព័ត៌មានដោយអនុលោមតាមច្បាប់ស្តីពីគណនេយ្យ និងសវនកម្ម ហើយការប្តូររូបិយប័ណ្ណនេះ ធ្វើឡើងដោយអនុលោមទៅតាម ស.គ.អ.ក. 21 - កិច្ចព្រមព្រៀងនៃការប្រែប្រួលអត្រាប្តូររូបិយប័ណ្ណបរទេស។

ទ្រព្យសកម្ម និងបំណុលត្រូវបានប្តូរតាមអត្រានាកាលបរិច្ឆេទរាយការណ៍ និងគណនីមូលធនត្រូវបានប្តូរតាមអត្រាប្រវត្តិសាស្ត្រ។ របាយការណ៍ចំណេញ ឬខាត និងលទ្ធផលលម្អិតផ្សេងៗ និងរបាយការណ៍លំហូរទឹកប្រាក់ត្រូវបានប្តូរទៅជាប្រាក់រៀល ដោយប្រើប្រាស់អត្រាប្តូរនៅក្នុងការិយបរិច្ឆេទ ដែលអត្រានេះត្រូវបានចាត់ទុកថាមានលក្ខណៈសមស្រប ពីព្រោះអត្រាប្តូរប្រាក់នេះ មិនមានការប្រែប្រួលជាសារវន្តនៅក្នុងការិយបរិច្ឆេទ។ ភាពខុសគ្នាដែលកើតឡើងពីការប្តូររូបិយប័ណ្ណ ត្រូវបានទទួលស្គាល់ជា "លម្អៀងពីការប្តូររូបិយប័ណ្ណ" នៅក្នុងរបាយការណ៍លទ្ធផលលម្អិតផ្សេងៗ។

ធនាគារ ប្រើប្រាស់អត្រាប្តូររូបិយប័ណ្ណដូចខាងក្រោម៖

		អត្រានាកាលបរិច្ឆេទ	
ការិយបរិច្ឆេទហិរញ្ញវត្ថុដែលបានបញ្ចប់		រាយការណ៍	អត្រាប្តូរ
ថ្ងៃទី៣១ ខែធ្នូ ឆ្នាំ២០២៥	1 ដុល្លារអាមេរិក =	4,013 រៀល	4,011 រៀល
ថ្ងៃទី៣១ ខែធ្នូ ឆ្នាំ២០២៤	1 ដុល្លារអាមេរិក =	4,025 រៀល	4,071 រៀល



The smarter way to bank.

5. ការប្តូររូបិយប័ណ្ណពីដុល្លារអាមេរិកទៅជាប្រាក់រៀល (ត)

ការកែសម្រួលនេះ មិនគួរត្រូវបានយកមកបកស្រាយថា គួរលេខប្រាក់ដុល្លារអាមេរិកនេះត្រូវបានប្តូរទៅជាប្រាក់រៀល ឬត្រូវបានប្តូរជាប្រាក់រៀល ឬនឹងត្រូវបានប្តូរជាប្រាក់រៀល នាពេលអនាគតតាមអត្រាប្តូរប្រាក់នេះ ឬអត្រាប្តូរប្រាក់ផ្សេងទៀតនោះឡើយ។

6. សាច់ប្រាក់ក្នុងដៃ

	ថ្ងៃទី៣១ ខែធ្នូ		ថ្ងៃទី៣១ ខែធ្នូ	
	ឆ្នាំ២០២៥ ដុល្លារអាមេរិក	ឆ្នាំ២០២៤ ដុល្លារអាមេរិក	ឆ្នាំ២០២៥ ពាន់រៀល	ឆ្នាំ២០២៤ ពាន់រៀល
សាច់ប្រាក់ក្នុងដៃ	17,390,742	18,677,762	69,789,048	75,177,992
សាច់ប្រាក់នៅទូទៅATM	5,561,076	7,964,000	22,316,598	32,055,100
	<u>22,951,818</u>	<u>26,641,762</u>	<u>92,105,646</u>	<u>107,233,092</u>

7. សមតុល្យលើធនាគារជាតិណែកម្ពុជា

	ថ្ងៃទី៣១ ខែធ្នូ		ថ្ងៃទី៣១ ខែធ្នូ	
	ឆ្នាំ២០២៥ ដុល្លារអាមេរិក	ឆ្នាំ២០២៤ ដុល្លារអាមេរិក	ឆ្នាំ២០២៥ ពាន់រៀល	ឆ្នាំ២០២៤ ពាន់រៀល
គណនីចរន្ត	47,922,585	45,118,384	192,313,334	181,601,496
មូលបត្រអាចជួញដូរបាន (ក)	3,728,425	4,743,663	14,962,169	19,093,244
ប្រាក់តម្កល់ធានាលើដើមទុន (ខ)	14,500,000	14,500,000	58,188,500	58,362,500
ប្រាក់បម្រុងកាតព្វកិច្ចលើប្រាក់បញ្ញើរបស់អតិថិជន (គ)	33,336,611	33,334,534	133,779,820	134,171,499
	<u>99,487,621</u>	<u>97,696,581</u>	<u>399,243,823</u>	<u>393,228,739</u>



The smarter way to bank.

7. សមតុល្យនៃធនាគារជាតិនៃកម្ពុជា (ត)

ក. មូលបត្រអាចជួញដូរបាន

មូលបត្រអាចជួញដូរបានមានកាលសារ 3ខែ និងទទួលបានអត្រាការប្រាក់ 0.10%-0.15% (ឆ្នាំ2024៖ 1.02% ទៅ 1.08%) ក្នុងមួយឆ្នាំ។ មូលបត្រអាចជួញដូរបាន (NCD) ចំនួន 3,728,425 ដុល្លារអាមេរិក (ថ្ងៃទី31 ខែធ្នូ ឆ្នាំ2024៖ 4,743,663 ដុល្លារអាមេរិក) ត្រូវបានដាក់ជាវត្ថុបញ្ចាំសម្រាប់ឥណទានវិញ្ញាបន្ន ដែលមានទំហំឥណទាន សរុបចំនួន 33,336,611 ដុល្លារអាមេរិក។ នាថ្ងៃទី31 ខែធ្នូ ឆ្នាំ2025 ធនាគារមិនបានប្រើប្រាស់នូវឥណទានវិញ្ញាបន្ន នេះនៅឡើយទេ (ថ្ងៃទី31 ខែធ្នូ ឆ្នាំ2024 ៖គ្មាន)។

ខ. ប្រាក់តម្កល់ធានាលើដើមទុន

យោងតាមប្រកាសរបស់ធនាគារជាតិនៃកម្ពុជា លេខ ធ7-01-136 ចុះថ្ងៃទី15 ខែតុលា ឆ្នាំ2001 ធនាគារ តម្រូវឱ្យប្រាក់តម្កល់ធានាលើដើមទុនក្នុងអត្រា 10% នៃដើមទុនចុះបញ្ជីជាមួយធនាគារជាតិនៃកម្ពុជា។ នៅថ្ងៃទី7 ខែមេសា ឆ្នាំ2023 ធនាគារបានបង្កើនប្រាក់ធានាដើមទុនចំនួន 14.5 លានដុល្លារអាមេរិក បន្ទាប់ពីការ បន្ថែមក្នុងដើមទុនដែលបានអនុម័តដោយធនាគារជាតិនៃកម្ពុជានៅថ្ងៃទី29 ខែមីនា ឆ្នាំ2023។ ប្រាក់តម្កល់នេះ គឺមិនអាចប្រើប្រាស់ក្នុងប្រតិបត្តិការប្រចាំថ្ងៃរបស់ធនាគារបានឡើយ ប៉ុន្តែអាចដកវិញបាន នៅពេលដែល ធនាគារស្ម័គ្រចិត្តបញ្ឈប់ប្រតិបត្តិការរបស់ខ្លួននៅក្នុងព្រះរាជាណាចក្រកម្ពុជា។

គ. ទុនបម្រុងកាតព្វកិច្ចលើប្រាក់បញ្ញើរបស់អតិថិជន

ប្រកាសលេខ ធ7-023-005 ដែលតម្រូវឱ្យធនាគារ និងគ្រឹះស្ថានហិរញ្ញវត្ថុ ត្រូវតម្កល់ប្រាក់បម្រុងកាតព្វកិច្ចនៃប្រាក់ បញ្ញើ និងប្រាក់កម្ចីនៅជាមធ្យមប្រចាំថ្ងៃនៅ ធនាគារជាតិនៃកម្ពុជា ដូចខាងក្រោម៖

- សម្រាប់រូបិយប័ណ្ណក្នុងស្រុក (ប្រាក់រៀលខ្មែរ)៖
 - ប្រាក់បម្រុងកាតព្វកិច្ច គួរត្រូវបានរក្សាទុកនៅអត្រា 7%។
- សម្រាប់រូបិយប័ណ្ណបរទេស (ក្រៅពីប្រាក់រៀលខ្មែរ)៖
 - ចាប់ពីថ្ងៃទី1 ខែមករា ឆ្នាំ2024 តទៅ ទុនបម្រុងកាតព្វកិច្ច គួរត្រូវបានរក្សាទុកនៅអត្រា 12.5%។

នៅថ្ងៃទី21 ខែសីហា ឆ្នាំ2024 ធនាគារជាតិនៃកម្ពុជាបានចេញលិខិតលេខ ធ7-024-1718 ដែលអនុញ្ញាត ឱ្យធនាគារ និងគ្រឹះស្ថានហិរញ្ញវត្ថុក្នុងការបន្តរក្សាប្រាក់បម្រុងកាតព្វកិច្ចជាមួយរូបិយប័ណ្ណបរទេសនៅអត្រា 7% នេះ រហូតដល់ថ្ងៃទី31 ខែធ្នូ ឆ្នាំ2025។



The smarter way to bank.

7. សមតុល្យនៃធនាគារជាតិនៃកម្ពុជា (ត)

ក. ទុនបម្រុងកាតព្វកិច្ចលើប្រាក់បញ្ញើរបស់អតិថិជន (ត)

នាថ្ងៃទី5 ខែមករា ឆ្នាំ2026 ធនាគារជាតិនៃកម្ពុជា បានចេញសេចក្តីប្រកាសតាមរយៈលិខិតលេខ B30-026-013 ស.ច.ណ. អនុញ្ញាតឱ្យគ្រឹះស្ថានហិរញ្ញវត្ថុ និងធនាគារនានាបន្តរក្សាទុនបម្រុងតាមតម្រូវការក្នុងអត្រាការប្រាក់ 7% រហូតដល់ថ្ងៃទី31 ខែធ្នូ ឆ្នាំ2026។

ប្រាក់បម្រុងកាតព្វកិច្ចលើប្រាក់បញ្ញើ និងប្រាក់កម្ចីរបស់អតិថិជន ពុំទទួលបានការប្រាក់។

ឃ. តាមអត្រាការប្រាក់ (ក្នុងមួយឆ្នាំ)៖

អត្រាការប្រាក់ប្រចាំឆ្នាំដែលអនុវត្តចំពោះសមតុល្យជាមួយធនាគារជាតិនៃកម្ពុជា នាចុងការិយបរិច្ឆេទ មានដូច ខាងក្រោម៖

	ថ្ងៃទី31 ខែធ្នូ ឆ្នាំ2025	ថ្ងៃទី31 ខែធ្នូ ឆ្នាំ2024
គណនីចរន្ត	មិនមាន	មិនមាន
មូលបត្រអាចជួញដូរបាន	0.01%-0.15%	1.08%
ប្រាក់តម្កល់ធានាលើដើមទុន	1.03%	1.31%
ប្រាក់បម្រុងកាតព្វកិច្ចលើប្រាក់បញ្ញើរបស់អតិថិជន	មិនមាន	មិនមាន

8. សមតុល្យនៃធនាគារ និងគ្រឹះស្ថានហិរញ្ញវត្ថុនានា

	ថ្ងៃទី31 ខែធ្នូ		ថ្ងៃទី31 ខែធ្នូ	
	ឆ្នាំ2025 ដុល្លារអាមេរិក	ឆ្នាំ2024 ដុល្លារអាមេរិក	ឆ្នាំ2025 ពាន់រៀល (កំណត់សម្គាល់ 5)	ឆ្នាំ2024 ពាន់រៀល (កំណត់សម្គាល់ 5)
គណនីចរន្ត	7,085,340	6,899,047	28,433,469	27,768,664
ប្រាក់បញ្ញើមានកាលកំណត់	70,687,470	33,807,616	283,668,817	136,075,654
សមតុល្យនៅធនាគារ និងគ្រឹះស្ថាន ហិរញ្ញវត្ថុនានាតាមរំលស់ថ្លៃដើម	77,772,810	40,706,663	312,102,286	163,844,318
ដក៖ សំវិធានធនលើការខាតបង់ ឱនភាពនៃតម្លៃ	(462,270)	(117,722)	(1,855,089)	(473,830)
	77,310,540	40,588,941	310,247,197	163,370,488



The smarter way to bank.

8. សមតុល្យនៅធនាគារ និងគ្រឹះស្ថានហិរញ្ញវត្ថុនានា (ត)

បម្រែបម្រួលនៃសំវិធានធនទៅលើការខាតបង់ឱនភាពនៃតម្លៃលើសមតុល្យជាមួយធនាគារ និងគ្រឹះស្ថានហិរញ្ញវត្ថុនានាក្នុងអំឡុងកាលបរិច្ឆេទ មានដូចខាងក្រោម៖

	2025 ដុល្លារអាមេរិក	2024 ដុល្លារអាមេរិក	2025 ពាន់រៀល (កំណត់សម្គាល់ 5)(កំណត់សម្គាល់ 5)	2024 ពាន់រៀល
នៅថ្ងៃទី១ ខែមករា	117,722	106,201	473,830	433,831
ទទួលស្គាល់ក្នុងរបាយការណ៍ចំណេញ ឬខាត (កំណត់សម្គាល់ 36)	344,548	11,521	1,381,982	46,902
លម្អៀងពីការប្តូររូបិយប័ណ្ណ	-	-	(723)	(6,903)
នៅថ្ងៃទី៣១ ខែធ្នូ	462,270	117,722	1,855,089	473,830

សមតុល្យនៅធនាគារ និងគ្រឹះស្ថានហិរញ្ញវត្ថុនានា ត្រូវបានវិភាគដូចខាងក្រោម៖

ក. តាមប្រភេទគណនី៖

	ថ្ងៃទី៣១ ខែធ្នូ ឆ្នាំ២០២៥			
	តម្លៃយោងដុល ដុល្លារអាមេរិក	សំវិធានធន ECL ដុល្លារអាមេរិក	តម្លៃយោងសុទ្ធ ដុល្លារអាមេរិក	ពាន់រៀល (កំណត់សម្គាល់ 5)
គណនី ចរន្ត	7,085,340	(38,346)	7,046,994	28,279,586
ប្រាក់បញ្ញើមានកាលកំណត់	70,687,470	(423,924)	70,263,546	281,967,611
	77,772,810	(462,270)	77,310,540	310,247,197
	ថ្ងៃទី៣១ ខែធ្នូ ឆ្នាំ២០២៤			
	តម្លៃយោងដុល ដុល្លារអាមេរិក	សំវិធានធន ECL ដុល្លារអាមេរិក	តម្លៃយោងសុទ្ធ ដុល្លារអាមេរិក	ពាន់រៀល (កំណត់សម្គាល់ 5)
គណនី ចរន្ត	6,899,047	(30,500)	6,868,547	27,645,902
ប្រាក់បញ្ញើមានកាលកំណត់	33,807,616	(87,222)	33,720,394	135,724,586
	40,706,663	(117,722)	40,588,941	163,370,488



The smarter way to bank.

8. សមតុល្យនៅធនាគារ និងគ្រឹះស្ថានហិរញ្ញវត្ថុនានា (ត)

ខ. តាមអត្រាការប្រាក់ (ក្នុងមួយឆ្នាំ)៖

អត្រាការប្រាក់ប្រចាំឆ្នាំដែលអនុវត្តចំពោះសមតុល្យជាមួយធនាគារ និងគ្រឹះស្ថានហិរញ្ញវត្ថុនានា នាចុងកាលបរិច្ឆេទ មានដូចខាងក្រោម៖

	ថ្ងៃទី៣១ ខែធ្នូ ឆ្នាំ២០២៥	ថ្ងៃទី៣១ ខែធ្នូ ឆ្នាំ២០២៤
គណនី ចរន្ត	0.00% - 3.00%	0.50% - 2.60%
ប្រាក់បញ្ញើមានកាលកំណត់	1.68% - 3.48%	2.92% - 5.00%

9. ទ្រព្យសកម្មហិរញ្ញវត្ថុតាម FVOCI

	ថ្ងៃទី៣១ ខែធ្នូ		ថ្ងៃទី៣១ ខែធ្នូ	
	ឆ្នាំ២០២៥ ដុល្លារអាមេរិក	ឆ្នាំ២០២៤ ដុល្លារអាមេរិក	ឆ្នាំ២០២៥ ពាន់រៀល (កំណត់សម្គាល់ 5)	ឆ្នាំ២០២៤ ពាន់រៀល (កំណត់សម្គាល់ 5)
ការវិនិយោគក្នុងក្រុមហ៊ុន ក្រេឌីតប្តូរ (ខេមបូឌា)	140,000	140,000	561,820	563,500

ការវិនិយោគក្នុងក្រុមហ៊ុនក្រេឌីតប្តូរ (ខេមបូឌា) ជាការវិនិយោគដែលត្រូវបានវាស់វែងតាមតម្លៃសមស្របតាមរយៈលទ្ធផលលម្អិតផ្សេងៗ ("FVOCI") ដោយសារទ្រព្យទាំងនោះមិនត្រូវបានកាន់កាប់សម្រាប់ធ្វើការជួញដូរទេ ហើយធនាគារបានជ្រើសរើសការទទួលស្គាល់ដំបូងជាទ្រព្យសកម្មហិរញ្ញវត្ថុតាម FVOCI។ នេះ គឺជាយុទ្ធសាស្ត្រក្នុងការវិនិយោគ ហើយធនាគារយល់ឃើញថាការចាត់ថ្នាក់បែបនេះ គឺមានភាពសមស្រប។

ភាគលាភទទួលបាននៅក្នុងឆ្នាំមានចំនួន 49,394 ដុល្លារអាមេរិក (ឆ្នាំ២០២៤៖ 48,179 ដុល្លារអាមេរិក)។ ពុំមានការចំណេញ ឬការខាតណាមួយ ត្រូវបានទទួលស្គាល់នៅក្នុងរបាយការណ៍លទ្ធផលលម្អិតផ្សេងៗទេ ដោយសារតែតម្លៃសមស្របមានតម្លៃប្រហាក់ប្រហែលទៅនឹងតម្លៃយោង។ ពុំមានសំវិធានធនសម្រាប់ការខាតបង់សម្រាប់ការវាស់វែងជា FVOCI នៅថ្ងៃទី៣១ ខែធ្នូ ឆ្នាំ២០២៥ ឡើយ (ឆ្នាំ២០២៤៖ មិនមាន)។



The smarter way to bank.

10. ឥណទាន និងបុរេប្រទានផ្តល់ដល់ធនាគារ និងគ្រឹះស្ថានហិរញ្ញវត្ថុនានា

	ថ្ងៃទី៣១ ខែធ្នូ		ថ្ងៃទី៣១ ខែធ្នូ	
	ឆ្នាំ២០២៥	ឆ្នាំ២០២៤	ឆ្នាំ២០២៥	ឆ្នាំ២០២៤
	ដុល្លារអាមេរិក	ដុល្លារអាមេរិក	ពាន់រៀល	ពាន់រៀល
	(កំណត់សម្គាល់ ៥)(កំណត់សម្គាល់ ៥)			
ឥណទាន និងបុរេប្រទានផ្តល់ដល់ធនាគារ និងគ្រឹះស្ថានហិរញ្ញវត្ថុនានាតាមរំលស់ថ្លៃដើម	21,650,238	34,038,598	86,882,405	137,005,357
ដក៖ សំវិធានធនលើការខាតបង់ឱនភាពនៃតម្លៃ	(119,724)	(191,836)	(480,452)	(772,140)
ឥណទាន និងបុរេប្រទានផ្តល់ដល់ធនាគារ និងគ្រឹះស្ថានហិរញ្ញវត្ថុនានា-សុទ្ធ	21,530,514	33,846,762	86,401,953	136,233,217

បម្រែបម្រួលនៃសំវិធានធនលើការខាតបង់ឱនភាពនៃតម្លៃលើឥណទាន និងបុរេប្រទានផ្តល់ដល់ធនាគារ និងគ្រឹះស្ថានហិរញ្ញវត្ថុនានាក្នុងអំឡុងពេលរយៈពេលនេះមានដូចខាងក្រោម៖

	2025		2024	
	ដុល្លារអាមេរិក	ដុល្លារអាមេរិក	ពាន់រៀល	ពាន់រៀល
	(កំណត់សម្គាល់ ៥)(កំណត់សម្គាល់ ៥)			
នៅថ្ងៃទី១ ខែមករា	191,836	221,868	772,140	906,331
ទទួលបានស្គាល់ក្នុងរបាយការណ៍ចំណេញប្រចាំឆ្នាំ (កំណត់សម្គាល់ ៣៦)	(72,112)	(30,032)	(289,241)	(122,260)
លម្អៀងពីការប្តូររូបិយប័ណ្ណ	-	-	(2,447)	(11,931)
នៅថ្ងៃទី៣១ ខែធ្នូ	119,724	191,836	480,452	772,140

ឥណទាន និងបុរេប្រទានផ្តល់ដល់ធនាគារ និងគ្រឹះស្ថានហិរញ្ញវត្ថុនានា ត្រូវបានវិភាគដូចខាងក្រោម៖



The smarter way to bank.

10. ឥណទាន និងបុរេប្រទានផ្តល់ដល់ធនាគារ និងគ្រឹះស្ថានហិរញ្ញវត្ថុនានា (ត)

ក. តាមប្រភេទគណនី៖

	ថ្ងៃទី៣១ ខែធ្នូ ឆ្នាំ២០២៥			
	តម្លៃយោងដុលដុល្លារអាមេរិក	សំវិធានធន ECL ដុល្លារអាមេរិក	តម្លៃយោងសុទ្ធដុល្លារអាមេរិក	ពាន់រៀល (កំណត់សម្គាល់ ៥)
ឥណទានមានកាលកំណត់	21,650,238	(119,724)	21,530,514	86,401,953
ថ្ងៃទី៣១ ខែធ្នូ ឆ្នាំ២០២៤				
	តម្លៃយោងដុលដុល្លារអាមេរិក	សំវិធានធន ECL ដុល្លារអាមេរិក	តម្លៃយោងសុទ្ធដុល្លារអាមេរិក	ពាន់រៀល (កំណត់សម្គាល់ ៥)
ឥណទានមានកាលកំណត់	34,038,598	(191,836)	33,846,762	136,233,217

សម្រាប់ការវិភាគបន្ថែមលើឥណទាន និងបុរេប្រទានផ្តល់ដល់ធនាគារ និងគ្រឹះស្ថានហិរញ្ញវត្ថុនានា សូមមើលកំណត់សម្គាល់ ៣៩ខ។

11. ឥណទាន និងបុរេប្រទានផ្តល់ដល់អតិថិជន

	ថ្ងៃទី៣១ ខែធ្នូ		ថ្ងៃទី៣១ ខែធ្នូ	
	ឆ្នាំ២០២៥	ឆ្នាំ២០២៤	ឆ្នាំ២០២៥	ឆ្នាំ២០២៤
	ដុល្លារអាមេរិក	ដុល្លារអាមេរិក	ពាន់រៀល	ពាន់រៀល
	(កំណត់សម្គាល់ ៥)(កំណត់សម្គាល់ ៥)			
ឥណទាន និងបុរេប្រទានផ្តល់ដល់អតិថិជនតាមរំលស់ថ្លៃដើម	431,531,775	476,358,250	1,731,737,013	1,917,341,956
ដក៖ សំវិធានធនលើការខាតបង់ឱនភាពនៃតម្លៃ	(10,307,891)	(9,068,476)	(41,365,567)	(36,500,616)
ឥណទាន និងបុរេប្រទានផ្តល់ដល់អតិថិជន-សុទ្ធ	421,223,884	467,289,774	1,690,371,446	1,880,841,340



The smarter way to bank.

11. ឥណទាន និងបុរេប្រទានផ្តល់ដល់អតិថិជន (ត)

បម្រែបម្រួលនៃសំវិធានធនលើការខាតបង់ឱនភាពនៃតម្លៃលើឥណទាន និងបុរេប្រទានផ្តល់ដល់អតិថិជនក្នុង អំឡុងការិយបរិច្ឆេទ មានដូចខាងក្រោម៖

	2025	2024	2025	2024
	ដុល្លារអាមេរិក	ដុល្លារអាមេរិក	ពាន់រៀល	ពាន់រៀល
			(កំណត់សម្គាល់ 5)	(កំណត់សម្គាល់ 5)
នៅថ្ងៃទី១ ខែមករា	9,068,476	7,181,622	36,500,616	29,336,926
ទទួលស្គាល់ក្នុងរបាយការណ៍ចំណេញ				
ប្រខាត (កំណត់សម្គាល់ 36)	2,449,449	763,506	9,824,740	3,108,233
ឥណទានលុបចោលក្នុងការិយបរិច្ឆេទ	(25,205)	(61,481)	(101,097)	(250,289)
ការកាត់ត្រាបង្កនូវតម្លៃអប្បបរមា	(1,184,829)	1,184,829	(4,752,349)	4,823,439
លម្អៀងពីការប្តូររូបិយប័ណ្ណ	-	-	(106,343)	(517,693)
នៅថ្ងៃទី៣១ ខែធ្នូ	10,307,891	9,068,476	41,365,567	36,500,616

ឥណទាន និងបុរេប្រទានផ្តល់ដល់អតិថិជន ត្រូវបានវិភាគដូចខាងក្រោម៖

ក. តាមប្រភេទគណនី៖

	ថ្ងៃទី៣១ ខែធ្នូ ឆ្នាំ២០២៥			
	តម្លៃយោងដុល ដុល្លារអាមេរិក	សំវិធានធន ECL ដុល្លារអាមេរិក	តម្លៃយោងសុទ្ធ ដុល្លារអាមេរិក	ពាន់រៀល (កំណត់សម្គាល់ 5)
ឥណទានមានកាលកំណត់	285,967,593	(8,249,121)	277,718,472	1,114,484,228
ឥណទានគេហដ្ឋាន	102,026,284	(1,521,740)	100,504,544	403,324,735
ឥណទានវិបារូបន៍	34,081,755	(475,342)	33,606,413	134,862,535
ឥណទានបុគ្គលិក	7,207,760	(47,459)	7,160,301	28,734,288
លិខិតបរិច្ឆេទបញ្ចូល	1,874,561	(10,960)	1,863,601	7,478,631
កាតឥណទាន	373,822	(3,269)	370,553	1,487,029
	431,531,775	(10,307,891)	421,223,884	1,690,371,446



The smarter way to bank.

11. ឥណទាន និងបុរេប្រទានផ្តល់ដល់អតិថិជន (ត)

ក. តាមប្រភេទគណនី៖ (ត)

	ថ្ងៃទី៣១ ខែធ្នូ ឆ្នាំ២០២៤			
	តម្លៃយោងដុល ដុល្លារអាមេរិក	សំវិធានធន ECL ដុល្លារអាមេរិក	តម្លៃយោងសុទ្ធ ដុល្លារអាមេរិក	ពាន់រៀល (កំណត់សម្គាល់ 5)
ឥណទានមានកាលកំណត់	301,073,715	(7,034,773)	294,038,942	1,183,506,742
ឥណទានគេហដ្ឋាន	125,097,726	(1,367,698)	123,730,028	498,013,363
ឥណទានវិបារូបន៍	38,540,977	(589,487)	37,951,490	152,754,747
ឥណទានបុគ្គលិក	9,643,775	(64,207)	9,579,568	38,557,761
លិខិតបរិច្ឆេទបញ្ចូល	1,641,062	(9,520)	1,631,542	6,566,957
កាតឥណទាន	360,995	(2,791)	358,204	1,441,770
	476,358,250	(9,068,476)	467,289,774	1,880,841,340

សម្រាប់ការវិភាគបន្ថែមលើឥណទាន និងបុរេប្រទានផ្តល់ដល់អតិថិជន សូមមើលកំណត់សម្គាល់ 38ខ។

12. មូលបត្រនិយោគ

	ថ្ងៃទី៣១ ខែធ្នូ ឆ្នាំ២០២៥		ថ្ងៃទី៣១ ខែធ្នូ ឆ្នាំ២០២៤	
	ដុល្លារអាមេរិក	ដុល្លារអាមេរិក	ពាន់រៀល (កំណត់សម្គាល់ 5)	ពាន់រៀល (កំណត់សម្គាល់ 5)
មូលបត្រសាជីវកម្ម	4,958,740	-	19,899,424	-
ដក៖ សំវិធានធន ECL	(28,000)	-	(112,364)	-
	4,930,740	-	19,787,060	-

នៅថ្ងៃទី២៤ ខែកក្កដា ឆ្នាំ២០២៥ ធនាគារបានចុះកិច្ចព្រមព្រៀងសញ្ញាបណ្ណដែលមិនមានការធានាចំនួន 5,000,000 ដុល្លារអាមេរិក នៃសញ្ញាបណ្ណហេដ្ឋារចនាសម្ព័ន្ធបែតងស្នេដេកដាយណាមិក (ត្រូវបានគេស្គាល់ថាជា ស្នេដេកដាយណាមិក ឯ.ក) ក្រុមហ៊ុនដែលបានចុះបញ្ជីនៅព្រះរាជាណាចក្រកម្ពុជា។



The smarter way to bank.

12. មូលបត្រវិនិយោគ (ត)

មូលបត្របំណុលនេះមានរយៈពេល 15 ឆ្នាំជាមួយនឹងកាលកំណត់នៅថ្ងៃទី 28 ខែមីនា ឆ្នាំ 2040 ហើយមានអត្រាការប្រាក់ 180 ថ្ងៃ Secured Overnight Financing Rate ("SOFR") ជាមធ្យម បូក 3% ក្នុងមួយឆ្នាំ។

ប្រែប្រួលសំវិធានធនការវិនិយោគមូលបត្រក្នុងអំឡុងការិយបរិច្ឆេទមានដូចខាងក្រោម៖

	ថ្ងៃទី 31 ខែធ្នូ		ថ្ងៃទី 31 ខែធ្នូ	
	2025	2024	2025	2024
	ដុល្លារអាមេរិក	ដុល្លារអាមេរិក	ពាន់រៀល	ពាន់រៀល
	(កំណត់សម្គាល់ 5) (កំណត់សម្គាល់ 5)			
នៅថ្ងៃទី 1 ខែមករា	-	-	-	-
ទទួលបានក្នុងរបាយការណ៍ចំណេញ				
ប្រាក់ (កំណត់សម្គាល់ 36)	28,000	-	112,308	-
លម្អៀងពីការប្តូររូបិយប័ណ្ណ	-	-	56	-
នៅថ្ងៃទី 31 ខែធ្នូ	28,000	-	112,364	-

13. ឧបករណ៍វិនិយោគសម្រាប់ទប់ស្កាត់ហានិភ័យ

	ថ្ងៃទី 31 ខែធ្នូ		ថ្ងៃទី 31 ខែធ្នូ	
	ឆ្នាំ 2025	ឆ្នាំ 2024	ឆ្នាំ 2025	ឆ្នាំ 2024
	ដុល្លារអាមេរិក	ដុល្លារអាមេរិក	ពាន់រៀល	ពាន់រៀល
	(កំណត់សម្គាល់ 5) (កំណត់សម្គាល់ 5)			
ទ្រព្យសកម្មនិស្សន្ទ				
កិច្ចសន្យាប្តូរអត្រាការប្រាក់ (*)	-	278,312	-	1,120,206
បំណុលនិស្សន្ទ				
កិច្ចសន្យាប្តូរអត្រាការប្រាក់ (*)	-	(278,312)	-	(1,120,206)

(*) នៅថ្ងៃទី 4 ខែកុម្ភៈ ឆ្នាំ 2021 ធនាគារបានចុះកិច្ចព្រមព្រៀងប្តូរអត្រាការប្រាក់ជាមួយ Bred Banque Populaire និងធនាគារ អេស៊ីលីដា ភីអិលស៊ី ដែលកិច្ចព្រមព្រៀងនីមួយៗមានទឹកប្រាក់ ចំនួន 20 លានដុល្លារអាមេរិក ដែលមានប្រសិទ្ធភាពនៅថ្ងៃទី 28 ខែមេសា ឆ្នាំ 2025។



The smarter way to bank.

14. ទ្រព្យសកម្មផ្សេងៗ

	ថ្ងៃទី 31 ខែធ្នូ		ថ្ងៃទី 31 ខែធ្នូ	
	ឆ្នាំ 2025	ឆ្នាំ 2024	ឆ្នាំ 2025	ឆ្នាំ 2024
	ដុល្លារអាមេរិក	ដុល្លារអាមេរិក	ពាន់រៀល	ពាន់រៀល
	(កំណត់សម្គាល់ 5) (កំណត់សម្គាល់ 5)			
អត្ថប្រយោជន៍បុគ្គលិកមិនទាន់ទទួលបាន (*)	1,074,111	1,569,715	4,310,407	6,318,103
ប្រាក់កក់លើការជួលដែលត្រូវបង្វិលត្រឡប់មកវិញ	496,357	504,580	1,991,881	2,030,935
ចំណាយបង់មុន	510,179	632,029	2,047,348	2,543,917
ទ្រព្យសកម្មផ្សេងៗ	57,679	649,837	231,466	2,615,593
	2,138,326	3,356,161	8,581,102	13,508,548
ដកការខាតបង់ឱនភាពនៃតម្លៃ	(155,800)	-	(625,225)	-
	1,982,526	3,356,161	7,955,877	13,508,548

(*) ចំនួននេះសំដៅលើ អត្ថប្រយោជន៍សម្រាប់បុគ្គលិកក្នុងទម្រង់ជាធានាផ្តល់ដល់បុគ្គលិក ក្នុងអត្រាការប្រាក់ទាប បើធៀបទៅនឹងអត្រាទីផ្សារទូទៅ។

15. ទ្រព្យសកម្មអរូបី

	កុំព្យូទ័រសូហ្វ្វែរ ដុល្លារអាមេរិក	ការបង្កើតគេហទំព័រ ដុល្លារអាមេរិក	ទ្រព្យកំពុងបង្កើត ដុល្លារអាមេរិក	ដុល្លារអាមេរិក	សរុប (កំណត់សម្គាល់៥)
2025					
ផ្ទះដី					
នៅថ្ងៃទី១ ខែមករា ឆ្នាំ២០២៥	5,034,870	613,100	1,360,982	7,008,952	28,211,032
ការទិញបន្ថែម	-	-	721,402	721,402	2,893,543
ការផ្ទេរចេញ	1,416,983	-	(1,416,983)	-	-
លម្អៀងពីការប្តូររូបិយប័ណ្ណ	-	-	-	-	(82,664)
នៅថ្ងៃទី៣១ ខែធ្នូ ឆ្នាំ២០២៥	6,451,853	613,100	665,401	7,730,354	31,021,911
ដក៖ ទំលប់បង្ក្រាប					
នៅថ្ងៃទី១ ខែមករា ឆ្នាំ២០២៥	3,380,625	490,084	-	3,870,709	15,579,604
រំលស់ក្នុងការិយបរិច្ឆេទ	537,508	82,192	-	619,700	2,485,617
ការខាតបង់ឱនភាពនៃតម្លៃ (*)	43,238	40,815	-	84,053	337,137
លម្អៀងពីការប្តូររូបិយប័ណ្ណ	-	-	-	-	(45,042)
នៅថ្ងៃទី៣១ ខែធ្នូ ឆ្នាំ២០២៥	3,961,371	613,091	-	4,574,462	18,357,316
តម្លៃសរុប					
នៅថ្ងៃទី១ ខែមករា ឆ្នាំ២០២៥	1,654,245	123,016	1,360,982	3,138,243	12,631,428
នៅថ្ងៃទី៣១ ខែធ្នូ ឆ្នាំ២០២៥	2,490,482	9	665,401	3,155,892	12,664,595

15. ទ្រព្យសកម្មអរូបី (ត)

(*) នាថ្ងៃទី៣១ ខែធ្នូ ឆ្នាំ២០២៥ ធនាគារបានបង្ហាញពីដំណើរការនៃការវាយតម្លៃលើយុទ្ធសាស្ត្រអាជីវកម្មរបស់ខ្លួន ដែលរួមបញ្ចូលការបិទសាខាចំនួនប្រាំមួយដែលបានគ្រោងទុក។ អាស្រ័យហេតុនេះ ជាផ្នែកមួយនៃការកែតម្រូវយុទ្ធសាស្ត្រនេះ ធនាគារបានកំណត់ និងទទួលស្គាល់ឱនភាពទាក់ទងនឹងទ្រព្យសកម្មដែលពាក់ព័ន្ធជាមួយសាខាទាំងនេះ។

	កុំព្យូទ័រសូហ្វ្វែរ ដុល្លារអាមេរិក	ការបង្កើតគេហទំព័រ ដុល្លារអាមេរិក	ទ្រព្យកំពុងបង្កើត ដុល្លារអាមេរិក	ដុល្លារអាមេរិក	សរុប (កំណត់សម្គាល់៥)
2024					
ផ្ទះដី					
នៅថ្ងៃទី១ ខែមករា ឆ្នាំ២០២៤	4,862,052	527,300	1,371,559	6,760,911	27,618,321
ការទិញបន្ថែម	-	-	248,041	248,041	1,009,775
ការផ្ទេរចេញ	172,818	85,800	(258,618)	-	-
លម្អៀងពីការប្តូររូបិយប័ណ្ណ	-	-	-	-	(417,064)
នៅថ្ងៃទី៣១ ខែធ្នូ ឆ្នាំ២០២៤	5,034,870	613,100	1,360,982	7,008,952	28,211,032
ដក៖ ទំលប់បង្ក្រាប					
នៅថ្ងៃទី១ ខែមករា ឆ្នាំ២០២៤	2,879,837	369,431	-	3,249,268	13,273,259
រំលស់ក្នុងការិយបរិច្ឆេទ	500,788	120,653	-	621,441	2,529,886
លម្អៀងពីការប្តូររូបិយប័ណ្ណ	-	-	-	-	(223,541)
នៅថ្ងៃទី៣១ ខែធ្នូ ឆ្នាំ២០២៤	3,380,625	490,084	-	3,870,709	15,579,604
តម្លៃសរុប					
នៅថ្ងៃទី១ ខែមករា ឆ្នាំ២០២៤	1,982,215	157,869	1,371,559	3,511,643	14,345,062
នៅថ្ងៃទី៣១ ខែធ្នូ ឆ្នាំ២០២៤	1,654,245	123,016	1,360,982	3,138,243	12,631,428

16. ទ្រព្យនិយមន័យ

	គ្រឿងសង្ហារឹម និងគ្រឿងបំពាក់ ដុល្លារអាមេរិក	បរិក្ខារ ដុល្លារអាមេរិក	បរិក្ខារកុំព្យូទ័រ ដុល្លារអាមេរិក	ឃានយន្ត ដុល្លារអាមេរិក	ទ្រព្យ កំពុងបង្កើត ដុល្លារអាមេរិក	សរុប ពាន់រៀល (កំណត់សម្គាល់ 5)
2025						
ផ្ទះទី២						
នៅថ្ងៃទី១ ខែមករា ឆ្នាំ២០២៥	3,226,894	1,488,461	3,570,094	988,982	1,255,377	42,382,477
ការទិញបន្ថែម	6,592	3,584	-	3,388	264,369	1,114,789
ការផ្ទេរចេញ	22,376	4,036	314,089	-	(340,501)	-
ការលក់ចេញ	-	-	-	(22,639)	-	(90,805)
លម្អៀងពីការប្តូររូបិយប័ណ្ណ	-	-	-	-	-	(125,847)
នៅថ្ងៃទី៣១ ខែធ្នូ ឆ្នាំ២០២៥	3,255,862	1,496,081	3,884,183	969,731	1,179,245	43,280,614
ដំកេះ រំលស់មធ្យម						
នៅថ្ងៃទី១ ខែមករា ឆ្នាំ២០២៥	1,270,106	1,114,905	2,535,591	786,475	-	22,970,985
រំលស់ក្នុងការិយបរិច្ឆេទ	324,229	176,471	409,571	103,253	-	4,065,245
ការលក់ចេញ	-	-	-	(22,639)	-	(90,805)
ការខាតបង់ឱនភាពនៃតម្លៃ (*)	763,989	108,048	112,925	-	639,764	6,516,776
លម្អៀងពីការប្តូររូបិយប័ណ្ណ	-	-	-	-	-	(63,254)
នៅថ្ងៃទី៣១ ខែធ្នូ ឆ្នាំ២០២៥	2,358,324	1,399,424	3,058,087	867,089	639,764	33,398,947
តម្លៃសរុប						
នៅថ្ងៃទី១ ខែមករា ឆ្នាំ២០២៥	1,956,788	373,556	1,094,503	202,507	1,255,377	19,411,492
នៅថ្ងៃទី៣១ ខែធ្នូ ឆ្នាំ២០២៥	897,538	96,657	826,096	102,642	539,481	9,881,667

(*) សូមមើលកំណត់សម្គាល់ 15។

16. ទ្រព្យនិយមន័យ (ត)

	គ្រឿងសង្ហារឹម និងគ្រឿងបំពាក់ ដុល្លារអាមេរិក	បរិក្ខារ ដុល្លារអាមេរិក	បរិក្ខារកុំព្យូទ័រ ដុល្លារអាមេរិក	ឃានយន្ត ដុល្លារអាមេរិក	ទ្រព្យ កំពុងបង្កើត ដុល្លារអាមេរិក	សរុប ពាន់រៀល (កំណត់សម្គាល់ 5)
2024						
ផ្ទះទី២						
នៅថ្ងៃទី១ ខែមករា ឆ្នាំ២០២៤	3,226,894	1,481,641	3,367,583	988,982	1,475,400	43,057,943
ការទិញបន្ថែម	-	-	-	-	38,236	155,903
ការផ្ទេរចេញ	-	6,820	251,499	-	(258,319)	-
ការលក់ចេញ	-	-	(35,223)	-	(35,223)	(143,393)
ការលុបចោល	-	-	(13,765)	-	(13,765)	(56,037)
លម្អៀងពីការប្តូររូបិយប័ណ្ណ	-	-	-	-	-	(631,939)
នៅថ្ងៃទី៣១ ខែធ្នូ ឆ្នាំ២០២៤	3,226,894	1,488,461	3,570,094	988,982	1,255,377	42,382,477
ដំកេះ រំលស់មធ្យម						
នៅថ្ងៃទី១ ខែមករា ឆ្នាំ២០២៤	947,417	897,437	2,131,972	653,588	-	18,915,242
រំលស់ក្នុងការិយបរិច្ឆេទ	322,689	217,468	452,607	132,887	-	4,582,525
ការលក់ចេញ	-	-	(35,223)	-	-	(143,393)
ការលុបចោល	-	-	(13,765)	-	-	(56,037)
លម្អៀងពីការប្តូររូបិយប័ណ្ណ	-	-	-	-	-	(327,352)
នៅថ្ងៃទី៣១ ខែធ្នូ ឆ្នាំ២០២៤	1,270,106	1,114,905	2,535,591	786,475	-	22,970,985
តម្លៃសរុប						
នៅថ្ងៃទី១ ខែមករា ឆ្នាំ២០២៤	2,279,477	584,204	1,235,611	335,394	1,475,400	24,142,701
នៅថ្ងៃទី៣១ ខែធ្នូ ឆ្នាំ២០២៤	1,956,788	373,556	1,094,503	202,507	1,255,377	19,411,492



The smarter way to bank.

17. សិទ្ធិប្រើប្រាស់ទ្រព្យសកម្ម

ព័ត៌មានអំពីភតិសន្យារបស់ធនាគារត្រូវបានបង្ហាញនៅក្នុងកំណត់សម្គាល់នេះ និងកំណត់សម្គាល់ 21 ។

	ថ្ងៃទី៣១ ខែធ្នូ		ថ្ងៃទី៣១ ខែធ្នូ	
	ឆ្នាំ២០២៥ ដុល្លារអាមេរិក	ឆ្នាំ២០២៤ ដុល្លារអាមេរិក	ឆ្នាំ២០២៥ ពាន់រៀល (កំណត់សម្គាល់ 5)	ឆ្នាំ២០២៤ ពាន់រៀល (កំណត់សម្គាល់ 5)
សិទ្ធិប្រើប្រាស់ទ្រព្យសកម្ម	3,133,330	6,026,572	12,574,053	24,256,952

ធនាគារបានជួលទីតាំងការិយាល័យ រួមមានការិយាល័យកណ្តាល និងសាខាធនាគាររបស់ខ្លួន។ ព័ត៌មានអំពីការជួលដែលធនាគារជាអ្នកជួល ត្រូវបានបង្ហាញដូចខាងក្រោម៖

	2025	2024	2025	2024
	ដុល្លារអាមេរិក	ដុល្លារអាមេរិក	ពាន់រៀល (កំណត់សម្គាល់ 5)	ពាន់រៀល (កំណត់សម្គាល់ 5)
សិទ្ធិប្រើប្រាស់ទ្រព្យសកម្ម				
ផ្ទះជួល				
នៅថ្ងៃទី៣១ ខែមករា	13,779,099	13,779,099	55,460,873	56,287,619
ការកែប្រែភតិសន្យា	157,344	-	631,107	-
ការវាស់វែងភតិសន្យាឡើងវិញ	(1,001,735)	-	(4,017,959)	-
លម្អៀងពីការប្តូររូបិយប័ណ្ណ	-	-	(167,038)	(826,746)
នៅថ្ងៃទី៣១ ខែធ្នូ	12,934,708	13,779,099	51,906,983	55,460,873
ជក់ រំលស់បង្ក				
នៅថ្ងៃទី៣១ ខែមករា	7,752,527	6,285,303	31,203,921	25,675,462
រំលស់ក្នុងការិយាល័យរដ្ឋ	2,048,851	1,467,224	8,217,941	5,973,069
លម្អៀងពីការប្តូររូបិយប័ណ្ណ	-	-	(88,932)	(444,610)
នៅថ្ងៃទី៣១ ខែធ្នូ	9,801,378	7,752,527	39,332,930	31,203,921
គំរូរយោង				
នៅថ្ងៃទី៣១ ខែមករា	6,026,572	7,493,796	24,256,952	30,612,157
នៅថ្ងៃទី៣១ ខែធ្នូ	3,133,330	6,026,572	12,574,053	24,256,952



The smarter way to bank.

18. ប្រាក់បញ្ញើរបស់អតិថិជន

	ថ្ងៃទី៣១ ខែធ្នូ		ថ្ងៃទី៣១ ខែធ្នូ	
	ឆ្នាំ២០២៥ ដុល្លារអាមេរិក	ឆ្នាំ២០២៤ ដុល្លារអាមេរិក	ឆ្នាំ២០២៥ ពាន់រៀល (កំណត់សម្គាល់ 5)	ឆ្នាំ២០២៤ ពាន់រៀល (កំណត់សម្គាល់ 5)
គណនីសន្សំ	22,091,972	15,640,585	88,655,084	62,953,355
ប្រាក់បញ្ញើមានកាលកំណត់	188,790,111	226,573,013	757,614,715	911,956,377
ប្រាក់បញ្ញើតាមតម្រូវការ	77,381,380	69,059,706	310,531,478	277,965,317
	288,263,463	311,273,304	1,156,801,277	1,252,875,049

ប្រាក់បញ្ញើរបស់អតិថិជន ត្រូវបានវិភាគដូចខាងក្រោម៖

	ថ្ងៃទី៣១ ខែធ្នូ		ថ្ងៃទី៣១ ខែធ្នូ	
	ឆ្នាំ២០២៥ ដុល្លារអាមេរិក	ឆ្នាំ២០២៤ ដុល្លារអាមេរិក	ឆ្នាំ២០២៥ ពាន់រៀល (កំណត់សម្គាល់ 5)	ឆ្នាំ២០២៤ ពាន់រៀល (កំណត់សម្គាល់ 5)
ក. តាមទំនាក់ទំនង				
សម្ព័ន្ធព្យាតិ (កំណត់សម្គាល់ 34គ)	916,928	3,167,100	3,679,632	12,747,578
មិនមែនសម្ព័ន្ធព្យាតិ	287,346,535	308,106,204	1,153,121,645	1,240,127,471
	288,263,463	311,273,304	1,156,801,277	1,252,875,049
ខ. តាមប្រភេទអតិថិជន				
រូបវន្តបុគ្គល	194,729,854	229,376,276	781,450,904	923,239,511
សហគ្រាសអាជីវកម្ម	93,533,609	81,897,028	375,350,373	329,635,538
	288,263,463	311,273,304	1,156,801,277	1,252,875,049
គ. តាមនិវាសនដ្ឋាន				
និវាសនជន	276,926,353	299,054,089	1,111,305,455	1,203,692,709
អនិវាសនជន	11,337,110	12,219,215	45,495,822	49,182,340
	288,263,463	311,273,304	1,156,801,277	1,252,875,049



The smarter way to bank.

18. ប្រាក់បញ្ញើរបស់អតិថិជន (ត)

ប្រាក់បញ្ញើរបស់អតិថិជន ត្រូវបានវិភាគដូចខាងក្រោម៖ (ត)

ឃ. តាមអត្រាការប្រាក់ (ប្រចាំឆ្នាំ)៖

អត្រាការប្រាក់ប្រចាំឆ្នាំដែលអនុវត្តចំពោះប្រាក់បញ្ញើរបស់អតិថិជននាចុងការិយបរិច្ឆេទ មានដូចខាងក្រោម៖

	2025	2024
គណនីសន្សំ	0.00% - 1.40%	0.00% - 2.00%
ប្រាក់បញ្ញើមានកាលកំណត់	0.50% - 5.20%	0.90% - 7.75%
គណនីចរន្ត	0.00% - 0.70%	0.00% - 0.70%

19. ប្រាក់បញ្ញើរបស់ធនាគារ និងគ្រឹះស្ថានហិរញ្ញវត្ថុនានា

	ថ្ងៃទី31 ខែធ្នូ		ថ្ងៃទី31 ខែធ្នូ	
	ឆ្នាំ2025 ដុល្លារអាមេរិក	ឆ្នាំ2024 ដុល្លារអាមេរិក	ឆ្នាំ2025 ពាន់រៀល (កំណត់សម្គាល់ 5)(កំណត់សម្គាល់ 5)	ឆ្នាំ2024 ពាន់រៀល (កំណត់សម្គាល់ 5)(កំណត់សម្គាល់ 5)
ប្រាក់បញ្ញើមានកាលកំណត់	241,709,472	234,557,370	969,980,111	944,093,414
ប្រាក់បញ្ញើរយៈពេលខ្លី	7,830,962	7,729,882	31,425,651	31,112,775
គណនីសន្សំ	976,496	39,540	3,918,678	159,149
	<u>250,516,930</u>	<u>242,326,792</u>	<u>1,005,324,440</u>	<u>975,365,338</u>

ប្រាក់បញ្ញើរបស់ធនាគារ និងគ្រឹះស្ថានហិរញ្ញវត្ថុនានា ត្រូវបានវិភាគដូចខាងក្រោម៖

	ថ្ងៃទី31 ខែធ្នូ		ថ្ងៃទី31 ខែធ្នូ	
	ឆ្នាំ2025 ដុល្លារអាមេរិក	ឆ្នាំ2024 ដុល្លារអាមេរិក	ឆ្នាំ2025 ពាន់រៀល (កំណត់សម្គាល់ 5)(កំណត់សម្គាល់ 5)	ឆ្នាំ2024 ពាន់រៀល (កំណត់សម្គាល់ 5)(កំណត់សម្គាល់ 5)
ក. តាមទំនាក់ទំនង៖				
សម្ព័ន្ធព្យាតិ (កំណត់សម្គាល់ 34គ)	57,806,283	63,786,933	231,976,614	256,742,406
មិនមែនសម្ព័ន្ធព្យាតិ	192,710,647	178,539,859	773,347,826	718,622,932
	<u>250,516,930</u>	<u>242,326,792</u>	<u>1,005,324,440</u>	<u>975,365,338</u>



The smarter way to bank.

19. ប្រាក់បញ្ញើរបស់ធនាគារ និងគ្រឹះស្ថានហិរញ្ញវត្ថុនានា (ត)

ប្រាក់បញ្ញើរបស់ធនាគារ និងគ្រឹះស្ថានហិរញ្ញវត្ថុនានា ត្រូវបានវិភាគដូចខាងក្រោម៖ (ត)

	ថ្ងៃទី31 ខែធ្នូ		ថ្ងៃទី31 ខែធ្នូ	
	ឆ្នាំ2025 ដុល្លារអាមេរិក	ឆ្នាំ2024 ដុល្លារអាមេរិក	ឆ្នាំ2025 ពាន់រៀល (កំណត់សម្គាល់ 5)(កំណត់សម្គាល់ 5)	ឆ្នាំ2024 ពាន់រៀល (កំណត់សម្គាល់ 5)(កំណត់សម្គាល់ 5)
ខ. តាមនិវាសនដ្ឋាន៖				
និវាសនជន	192,710,647	178,539,859	773,347,826	718,622,932
អនិវាសនជន	57,806,283	63,786,933	231,976,614	256,742,406
	<u>250,516,930</u>	<u>242,326,792</u>	<u>1,005,324,440</u>	<u>975,365,338</u>

គ. តាមអត្រាការប្រាក់ (ប្រចាំឆ្នាំ)៖

អត្រាការប្រាក់ប្រចាំឆ្នាំដែលអនុវត្តចំពោះប្រាក់បញ្ញើរបស់ធនាគារនិងគ្រឹះស្ថានហិរញ្ញវត្ថុនានានាចុងការិយបរិច្ឆេទ មានដូចខាងក្រោម៖

	2025	2024
ប្រាក់បញ្ញើមានកាលកំណត់	0.50% - 5.80%	3.00% - 7.30%
គណនីចរន្ត	0.00% - 1.40%	0.00% - 0.35%
គណនីសន្សំ	0.00% - 0.70%	0.00% - 1.05%

20. ប្រាក់កម្ចី

	ថ្ងៃទី31 ខែធ្នូ		ថ្ងៃទី31 ខែធ្នូ	
	ឆ្នាំ2025 ដុល្លារអាមេរិក	ឆ្នាំ2024 ដុល្លារអាមេរិក	ឆ្នាំ2025 ពាន់រៀល (កំណត់សម្គាល់ 5)(កំណត់សម្គាល់ 5)	ឆ្នាំ2024 ពាន់រៀល (កំណត់សម្គាល់ 5)(កំណត់សម្គាល់ 5)
សម្ព័ន្ធព្យាតិ (i)	-	1,839,516	-	7,404,052
ការប្រាក់បង្កត្រូវទូទាត់	-	-	-	-
	<u>-</u>	<u>1,839,516</u>	<u>-</u>	<u>7,404,052</u>



The smarter way to bank.

20. ប្រាក់កម្ចី (ត)

ៀ ប្រាក់កម្ចីនេះសំដៅទៅលើឥណទានវិញ្ញាបនបត្រ ដែលធនាគារមានជាមួយនឹង BRED Banque Populaire - ទីស្នាក់ការកណ្តាល ហើយដែលទំហំឥណទានសរុបមានចំនួន 20 លានដុល្លារ ដោយផ្អែកលើការអនុម័តពី គណៈកម្មាធិការឥណទាន នៅថ្ងៃទី៣០ ខែមីនា ឆ្នាំ២០២៤ ជាមួយនឹងលក្ខខណ្ឌដូចខាងក្រោម។ នាថ្ងៃទី៣១ ខែធ្នូ ឆ្នាំ២០២៥ ធនាគារមិនបានប្រើប្រាស់ឥណទានវិញ្ញាបនបត្រ(ថ្ងៃទី៣១ ខែធ្នូ ឆ្នាំ២០២៤៖ 1,839,516 ដុល្លារអាមេរិក)។

ឥណទានហ្វាស៊ីលីតឺដែលត្រូវទូទាត់សង	មិនមាន
ការបង់ប្រាក់ដើម	តាមការតម្រូវ
ការបង់ការប្រាក់	ត្រីមាស
អត្រាការប្រាក់	SOFR 1M+ 2%

បម្រែបម្រួលនៃប្រាក់កម្ចី ក្នុងអំឡុងការិយបរិច្ឆេទនេះមានដូចខាងក្រោម៖

	2025 ដុល្លារអាមេរិក	2024 ដុល្លារអាមេរិក	2025 ពាន់រៀល (កំណត់សម្គាល់ 5)(កំណត់សម្គាល់ 5)	2024 ពាន់រៀល
នៅថ្ងៃទី១ ខែមករា	1,839,516	94,805,216	7,404,052	387,279,307
ប្រាក់កម្ចីបន្ថែម	-	2,385,066	-	9,709,604
ការទូទាត់ប្រាក់ដើម	(1,839,516)	(95,210,641)	(7,378,299)	(387,602,520)
ចំណាយលើការប្រាក់	4,960	312,123	19,895	1,270,653
ការប្រាក់បានបង់	(4,960)	(452,248)	(19,895)	(1,841,102)
លម្អៀងពីការប្តូររូបិយប័ណ្ណ	-	-	(25,753)	(1,411,890)
នៅថ្ងៃទី៣១ ខែធ្នូ	-	1,839,516	-	7,404,052



The smarter way to bank.

21. បំណុលភតិសន្យា

វិភាគតាមកាលវេលាសន្យា - លំហូរទឹកប្រាក់ តាមកិច្ចសន្យាដែលមិនអប្បបរមា តិចជាង 1ឆ្នាំ	ថ្ងៃទី៣១ ខែធ្នូ		ថ្ងៃទី៣១ ខែធ្នូ	
	ឆ្នាំ២០២៥ ដុល្លារអាមេរិក	ឆ្នាំ២០២៤ ដុល្លារអាមេរិក	ឆ្នាំ២០២៥ ពាន់រៀល (កំណត់សម្គាល់ 5)	ឆ្នាំ២០២៤ ពាន់រៀល (កំណត់សម្គាល់ 5)
រហូតដល់ 1ខែ	118,474	237,187	475,436	954,678
1ខែ ដល់ 3ខែ	113,601	631,427	455,881	2,541,494
3ខែ ដល់ 6ខែ	90,542	292,393	363,345	1,176,882
6ខែ ដល់ 12ខែ	646,418	635,904	2,594,075	2,559,514
1 ទៅ 5ឆ្នាំ	1,103,200	3,480,114	4,427,142	14,007,459
លើសពី 5ឆ្នាំ	611,252	1,151,639	2,452,954	4,635,346
បំណុលភតិសន្យាដែលមិនអប្បបរមាសរុប	2,683,487	6,428,664	10,768,833	25,875,373
ចំណាយហិរញ្ញប្បទាន	(177,626)	(437,601)	(712,813)	(1,761,344)
តម្លៃយោង	2,505,861	5,991,063	10,056,020	24,114,029
តម្លៃបច្ចុប្បន្ននៃបំណុលភតិសន្យា				
រយៈពេលខ្លី	415,701	1,742,879	1,668,208	7,015,088
រយៈពេលវែង	2,090,160	4,248,184	8,387,812	17,098,941
	2,505,861	5,991,063	10,056,020	24,114,029

បម្រែបម្រួលនៃបំណុលភតិសន្យាក្នុងអំឡុងការិយបរិច្ឆេទ មានដូចខាងក្រោម៖

	ថ្ងៃទី៣១ ខែធ្នូ		ថ្ងៃទី៣១ ខែធ្នូ	
	ឆ្នាំ២០២៥ ដុល្លារអាមេរិក	ឆ្នាំ២០២៤ ដុល្លារអាមេរិក	ឆ្នាំ២០២៥ ពាន់រៀល (កំណត់សម្គាល់ 5)	ឆ្នាំ២០២៤ ពាន់រៀល (កំណត់សម្គាល់ 5)
នៅថ្ងៃទី១ ខែមករា	5,991,063	7,564,760	24,114,029	30,902,045
ការកែប្រែ	(47,055)	-	(188,738)	-
ការវាស់វែងឡើងវិញ	(1,001,735)	-	(4,017,959)	-
ចំណាយលើការប្រាក់	131,936	175,954	529,195	716,309
ការប្រាក់បានបង់	(131,936)	(175,954)	(529,195)	(716,309)
ការទូទាត់ប្រាក់ដើមនៃភតិសន្យា	(2,436,412)	(1,573,697)	(9,772,449)	(6,406,520)
លម្អៀងពីការប្តូររូបិយប័ណ្ណ	-	-	(78,863)	(381,496)
នៅថ្ងៃទី៣១ ខែធ្នូ	2,505,861	5,991,063	10,056,020	24,114,029



The smarter way to bank.

21. បំណុលភតិសន្យា (ត)

ចំនួនដែលបានទទួលស្គាល់នៅក្នុងរបាយការណ៍ចំណេញ ឬខាត មានដូចខាងក្រោម៖

	2025 ដុល្លារអាមេរិក	2024 ដុល្លារអាមេរិក	2025 ពាន់រៀល (កំណត់សម្គាល់ 5)	2024 ពាន់រៀល (កំណត់សម្គាល់ 5)
ចំណាយការប្រាក់លើភតិសន្យា	131,936	175,954	529,195	716,309
ចំណាយពាក់ព័ន្ធនឹងភតិសន្យា រយៈពេលខ្លី និងទ្រព្យសកម្ម ដែលមានតម្លៃទាប	264,427	399,045	1,060,617	1,624,512
	<u>396,363</u>	<u>574,999</u>	<u>1,589,812</u>	<u>2,340,821</u>

22. បំណុលផ្សេងៗ

	ថ្ងៃទី៣១ ខែធ្នូ		ថ្ងៃទី៣១ ខែធ្នូ	
	ឆ្នាំ២០២៥ ដុល្លារអាមេរិក	ឆ្នាំ២០២៤ ដុល្លារអាមេរិក	ឆ្នាំ២០២៥ ពាន់រៀល (កំណត់សម្គាល់ 5)	ឆ្នាំ២០២៤ ពាន់រៀល (កំណត់សម្គាល់ 5)
មូលនិធិរក្សាទុកនៅ ក្រោមគណនី escrow	635,000	-	2,548,255	-
គណនីបង្ក និងគណនីត្រូវទូទាត់ផ្សេងៗ	1,520,629	1,562,473	6,102,284	6,288,954
គណនីត្រូវទូទាត់ឲ្យសម្ព័ន្ធហ្នាតិ (កំណត់សម្គាល់ 34គ)	572,373	634,355	2,296,933	2,553,279
ពន្ធត្រូវទូទាត់ផ្សេងៗ	240,614	313,461	965,584	1,261,679
ផ្សេងៗ	55,746	-	223,709	-
	<u>3,024,362</u>	<u>2,510,289</u>	<u>12,136,765</u>	<u>10,103,912</u>



The smarter way to bank.

23. ភាគព្រហ្មទណ្ឌប្រាក់លើភតិសន្យា

	ថ្ងៃទី៣១ ខែធ្នូ		ថ្ងៃទី៣១ ខែធ្នូ	
	ឆ្នាំ២០២៥ ដុល្លារអាមេរិក	ឆ្នាំ២០២៤ ដុល្លារអាមេរិក	ឆ្នាំ២០២៥ ពាន់រៀល (កំណត់សម្គាល់ 5)	ឆ្នាំ២០២៤ ពាន់រៀល (កំណត់សម្គាល់ 5)
ប្រាក់លើភតិសន្យា	-	9,031	-	36,350
ផ្សេងៗ	3,872	4,325	15,538	17,408
	<u>3,872</u>	<u>13,356</u>	<u>15,538</u>	<u>53,758</u>

សំវិធានធនលើអត្ថប្រយោជន៍និយោជិតសំដៅទៅលើ សំវិធានធនលើការទូទាត់សំណងអតិថិភាពការងារដែលតម្រូវតាមប្រកាសលេខ 443 ចេញដោយក្រសួងការងារ និងបណ្តុះបណ្តាលវិជ្ជាជីវៈនាថ្ងៃទី២១ ខែកញ្ញា ឆ្នាំ២០១៨ និងសេចក្តីណែនាំលេខ ០៤២/១៩ ចុះថ្ងៃទី២២ ខែមីនា ឆ្នាំ២០១៩។ ប្រកាសនេះ តម្រូវឲ្យនិយោជក ទូទាត់សំណងអតិថិភាពការងារ ដល់និយោជិតរបស់ខ្លួនដូចខាងក្រោម៖

- ប្រាក់អតិថិភាពការងារក្នុងឆ្នាំ៖ ចាប់ពីឆ្នាំ២០១៩មក ការទូទាត់ត្រូវបានកំណត់យកចំនួនស្មើនឹង 15ថ្ងៃ នៃប្រាក់បៀវត្សរ៍ និងអត្ថប្រយោជន៍ក្នុងមួយឆ្នាំ។
- ប្រាក់លើភតិសន្យាអតិថិភាពការងារ៖ ចាប់ពីឆ្នាំ២០២១មក ត្រូវបានកំណត់យកចំនួនស្មើនឹង 6ថ្ងៃ នៃប្រាក់បៀវត្សរ៍សុទ្ធក្នុងមួយឆ្នាំដែលនឹងត្រូវទូទាត់ចាប់ពីឆ្នាំ២០២១ តទៅ។ សំវិធានធនលើប្រាក់អតិថិភាពការងារ ត្រូវបានគណនាមិនឲ្យលើសពីចំនួនអតិបរមាស្មើនឹង 6ថ្ងៃ នៃប្រាក់បៀវត្សរ៍សុទ្ធរបស់និយោជិត ដែលមានអតិថិភាពការងារមុនឆ្នាំ២០១៩ (អាស្រ័យតាមរយៈពេលបម្រើការងាររបស់និយោជិត)។

ការទូទាត់នឹងត្រូវបានធ្វើឡើងពីដំបូងក្នុងមួយឆ្នាំ គឺនៅក្នុងខែមិថុនា និងខែធ្នូ ជារៀងរាល់ឆ្នាំ។ និយោជិតពុំមានសិទ្ធិទទួលបានសំណងលើភតិសន្យាអតិថិភាពការងារនៅសល់ដែលមិនទាន់បានទូទាត់នោះទេ ប្រសិនបើគាត់លាលែងពីការងារ។

បម្រែបម្រួលនៃភាគព្រហ្មទណ្ឌអត្ថប្រយោជន៍និយោជិតក្នុងអំឡុងការិយបរិច្ឆេទ មានដូចខាងក្រោម៖

	2025 ដុល្លារអាមេរិក	2024 ដុល្លារអាមេរិក	2025 ពាន់រៀល (កំណត់សម្គាល់ 5)	2024 ពាន់រៀល (កំណត់សម្គាល់ 5)
នៅថ្ងៃទី១ ខែមករា	13,356	25,533	53,758	104,302
បានទូទាត់ក្នុងការិយបរិច្ឆេទ	(9,484)	(12,177)	(38,040)	(49,573)
លម្អៀងពីការប្តូររូបិយប័ណ្ណ	-	-	(180)	(971)
នៅថ្ងៃទី៣១ ខែធ្នូ	<u>3,872</u>	<u>13,356</u>	<u>15,538</u>	<u>53,758</u>



The smarter way to bank.

24. ឥណទានពន្ធលើប្រាក់ចំណេញ

ក. ពន្ធពន្យារជាទ្រព្យសកម្ម - សុទ្ធ

	ថ្ងៃទី៣១ ខែធ្នូ		ថ្ងៃទី៣១ ខែធ្នូ	
	ឆ្នាំ២០២៥ ដុល្លារអាមេរិក	ឆ្នាំ២០២៤ ដុល្លារអាមេរិក	ឆ្នាំ២០២៥ ពាន់រៀល (កំណត់សម្គាល់ ៥)	ឆ្នាំ២០២៤ ពាន់រៀល (កំណត់សម្គាល់ ៥)
ពន្ធពន្យារជាទ្រព្យសកម្ម	7,114,158	6,938,797	28,549,116	27,928,657
ពន្ធពន្យារជាបំណុល	(5,139,336)	(5,160,721)	(20,624,155)	(20,771,901)
ពន្ធពន្យារជាទ្រព្យសកម្ម - សុទ្ធ	<u>1,974,822</u>	<u>1,778,076</u>	<u>7,924,961</u>	<u>7,156,756</u>
ពន្ធពន្យារជាទ្រព្យសកម្ម រួមមានគណនីដូចខាងក្រោម៖				
	ថ្ងៃទី៣១ ខែធ្នូ		ថ្ងៃទី៣១ ខែធ្នូ	
	ឆ្នាំ២០២៥ ដុល្លារអាមេរិក	ឆ្នាំ២០២៤ ដុល្លារអាមេរិក	ឆ្នាំ២០២៥ ពាន់រៀល (កំណត់សម្គាល់ ៥)	ឆ្នាំ២០២៤ ពាន់រៀល (កំណត់សម្គាល់ ៥)
ពន្ធពន្យារជាទ្រព្យសកម្ម៖				
សំវិធានធនលើអត្ថប្រយោជន៍				
និយោជិត	774	2,671	3,106	10,751
សំវិធានធន	435,744	-	1,748,641	-
ប្រាក់ខាតពន្ធយោងទៅគ្រាបន្ទាប់	5,887,828	5,413,609	23,627,854	21,789,776
បំណុលភតិសន្យា	501,172	1,198,213	2,011,203	4,822,807
ចំណូលពន្យារពីឥណទាន				
និងបុរេប្រទាន	288,640	324,304	1,158,312	1,305,323
	<u>7,114,158</u>	<u>6,938,797</u>	<u>28,549,116</u>	<u>27,928,657</u>
ពន្ធពន្យារជាបំណុល៖				
សំវិធានធនលើការខាតបង់ឱនភាព				
នៃតម្លៃលើឧបករណ៍ហិរញ្ញវត្ថុ	(3,568,108)	(2,962,457)	(14,318,816)	(11,923,888)
ការប្រាក់បង្គរដែលបានព្យួរទុក	(915,738)	(763,196)	(3,674,857)	(3,071,865)
សិទ្ធិប្រើប្រាស់ទ្រព្យសកម្ម	(626,666)	(1,205,314)	(2,514,811)	(4,851,389)
ការរំលស់	(28,824)	(229,754)	(115,671)	(924,759)
	<u>(5,139,336)</u>	<u>(5,160,721)</u>	<u>(20,624,155)</u>	<u>(20,771,901)</u>
ពន្ធពន្យារជាទ្រព្យសកម្ម - សុទ្ធ	<u>1,974,822</u>	<u>1,778,076</u>	<u>7,924,961</u>	<u>7,156,756</u>



The smarter way to bank.

24. ឥណទានពន្ធលើប្រាក់ចំណេញ (ត)

ក. ពន្ធពន្យារជាទ្រព្យសកម្ម - សុទ្ធ (ត)

បម្រែបម្រួលពន្ធពន្យារសុទ្ធក្នុងអំឡុងការិយបរិច្ឆេទ មានដូចខាងក្រោម៖

	2025	2024	2025	2024
	ដុល្លារអាមេរិក	ដុល្លារអាមេរិក	ពាន់រៀល (កំណត់សម្គាល់ ៥)	ពាន់រៀល (កំណត់សម្គាល់ ៥)
នៅថ្ងៃទី១ ខែមករា	1,778,076	1,331,892	7,156,756	5,440,779
ទទួលស្គាល់ក្នុងរបាយការណ៍				
ចំណេញ ឬខាត	196,746	446,184	789,148	1,816,415
លម្អៀងពីការប្តូររូបិយប័ណ្ណ	-	-	(20,943)	(100,438)
នៅថ្ងៃទី៣១ ខែធ្នូ	<u>1,974,822</u>	<u>1,778,076</u>	<u>7,924,961</u>	<u>7,156,756</u>

ខ. ឥណទានពន្ធលើប្រាក់ចំណេញប្រចាំឆ្នាំ

	2025	2024	2025	2024
	ដុល្លារអាមេរិក	ដុល្លារអាមេរិក	ពាន់រៀល (កំណត់សម្គាល់ ៥)	ពាន់រៀល (កំណត់សម្គាល់ ៥)
នៅថ្ងៃទី១ ខែមករា	(1,896,576)	(1,457,271)	(7,633,718)	(5,952,952)
ពន្ធលើប្រាក់ចំណេញបានបង់	(465,196)	(439,305)	(1,865,901)	(1,788,411)
លម្អៀងពីការប្តូររូបិយប័ណ្ណ	-	-	21,828	107,645
នៅថ្ងៃទី៣១ ខែធ្នូ	<u>(2,361,772)</u>	<u>(1,896,576)</u>	<u>(9,477,791)</u>	<u>(7,633,718)</u>

គ. ឥណទានពន្ធលើប្រាក់ចំណេញ

អនុលោមតាមច្បាប់ស្តីពីពន្ធនៃព្រះរាជាណាចក្រកម្ពុជា ធនាគារមានកាតព្វកិច្ចបង់ពន្ធលើប្រាក់ចំណេញ ដោយគណនាតាមអត្រា 20% នៃប្រាក់ចំណេញជាប់ពន្ធ ឬពន្ធអប្បបរមា 1% នៃប្រាក់ចំណូលដុលនៅពេល ដែលពន្ធមួយណាមានចំនួនធំជាង។



The smarter way to bank.

24. ឥណទានពន្ធលើប្រាក់ចំណេញ (ត)

គ. ឥណទានពន្ធលើប្រាក់ចំណេញ (ត)

ពន្ធអប្បបរមាអាចត្រូវបានលើកលែង ប្រសិនបើធនាគារកាន់កាប់បញ្ជីការគណនេយ្យត្រឹមត្រូវ ស្របទៅតាមប្រកាសលេខ 638 ដែលចេញដោយអគ្គនាយកដ្ឋានពន្ធដារ (អ.ព.ជ.) ហើយធនាគារត្រូវការ ការអនុម័តដោយអ.ព.ជ.។ នៅថ្ងៃទី15 ខែមករា ឆ្នាំ2026 ធនាគារបានទទួលវិញ្ញាបនបត្រមាសចុងក្រោយបង្អស់ និងលិខិតដែលបញ្ជាក់ថាធនាគារបានកាន់កាប់បញ្ជីការគណនេយ្យត្រឹមត្រូវពី អ.ព.ជ. សម្រាប់ឆ្នាំសារពើពន្ធឆ្នាំ2025 និងឆ្នាំ2026។ ដូច្នេះ ធនាគារត្រូវបានលើកលែងពីពន្ធអប្បបរមាក្នុងអំឡុងកាលិយបរិច្ឆេទនេះ។

	2025	2024	2025	2024
	ដុល្លារអាមេរិក	ដុល្លារអាមេរិក	ពាន់រៀល	ពាន់រៀល
			(កំណត់សម្គាល់ 5)(កំណត់សម្គាល់ 5)	

ឥណទានពន្ធលើប្រាក់ចំណេញ

ឥណទានពន្ធពន្យារ	(196,746)	(446,184)	(789,148)	(1,816,415)
-----------------	-----------	-----------	-----------	-------------

ការផ្ទៀងផ្ទាត់ពន្ធលើប្រាក់ចំណេញដែលត្រូវបានគណនាតាមអត្រា 20% ចំណាយពន្ធលើប្រាក់ចំណេញដែលបានបង្ហាញក្នុងរបាយការណ៍ចំណេញ ឬខាតមានដូចខាងក្រោម៖

	2025		2024	
	%	ដុល្លារអាមេរិក (កំណត់សម្គាល់ 5)	%	ដុល្លារអាមេរិក (កំណត់សម្គាល់ 5)
ប្រាក់ខាតមុនដកពន្ធលើប្រាក់ចំណេញ		(5,751,543)		(3,792,253)
ពន្ធលើប្រាក់ចំណេញតាមអត្រាផ្លូវការ 20%	20.00	(1,150,309)	20.00	(758,451)
ឥទ្ធិពលនៃចំណាយមិនអាចកាត់កងបាន	(5.18)	297,681	(8.19)	310,504
លម្អៀងបណ្តោះអាសន្នដែលមិនបានទទួលស្គាល់ (*)	(11.04)	655,882	(0.05)	1,763
អត្ថប្រយោជន៍ពន្ធលើប្រាក់ចំណេញ	3.42	(196,746)	11.76	(446,184)



The smarter way to bank.

24. ឥណទានពន្ធលើប្រាក់ចំណេញ (ត)

គ. ឥណទានពន្ធលើប្រាក់ចំណេញ (ត)

(*) ចំនួននេះសំដៅឲ្យប្រាក់ខាតពន្ធ ដែលមិនត្រូវបានទទួលស្គាល់ទាំងស្រុងជាពន្យារជាទ្រព្យសកម្មនៅក្នុងរបាយការណ៍ហិរញ្ញវត្ថុ ពីព្រោះធនាគារពុំប្រាកដប្រជាថាមានប្រាក់ចំណេញជាប់ពន្ធនាពេលអនាគតដែលអាចយកមកប្រើប្រាស់កាត់កងជាមួយនឹងចំនួននេះ។

ការគណនាប្រាក់ចំណេញជាប់ពន្ធ គឺស្ថិតក្រោមការត្រួតពិនិត្យ និងវាយតម្លៃពីអាជ្ញាធរពន្ធដារ។

25. ដើមទុន

ភាគហ៊ុនធម្មតាទាំងអស់ចំនួន 145,000 ហ៊ុន (ឆ្នាំ2024៖ ភាគហ៊ុនធម្មតាចំនួន 145,000 ហ៊ុន) ត្រូវបានចុះបញ្ជីបោះផ្សាយ និងទូទាត់ជាមួយតម្លៃចារឹក 1,000 ដុល្លារអាមេរិក ឬសមមូលនឹង 4,000,000 រៀល ក្នុងមួយហ៊ុន។

មិនមានការផ្លាស់ប្តូរស្នូលភាគហ៊ុន និងចរនាសម្ព័ន្ធកាន់កាប់ភាគហ៊ុនរបស់ធនាគារក្នុងអំឡុងកាលិយបរិច្ឆេទនេះទេ។

	ថ្ងៃទី31 ខែធ្នូ		ថ្ងៃទី31 ខែធ្នូ	
	ឆ្នាំ2025 ដុល្លារអាមេរិក	ឆ្នាំ2024 ដុល្លារអាមេរិក	ឆ្នាំ2025 ពាន់រៀល	ឆ្នាំ2024 ពាន់រៀល
	(កំណត់សម្គាល់ 5)(កំណត់សម្គាល់ 5)			
BRED Banque Populaire	145,000,000	145,000,000	580,000,000	580,000,000

26. ទុនបម្រុង

	ថ្ងៃទី31 ខែធ្នូ		ថ្ងៃទី31 ខែធ្នូ	
	ឆ្នាំ2025 ដុល្លារអាមេរិក	ឆ្នាំ2024 ដុល្លារអាមេរិក	ឆ្នាំ2025 ដុល្លារអាមេរិក	ឆ្នាំ2024 ដុល្លារអាមេរិក
	(កំណត់សម្គាល់ 5)(កំណត់សម្គាល់ 5)			
ទុនបម្រុងតាមបទប្បញ្ញត្តិ (*)	24,002,785	22,003,975	98,311,349	90,174,193

(*) ទុនបម្រុងតាមបទប្បញ្ញត្តិ សំដៅលើភាពខុសគ្នារវាងការខាតបង់ឱនភាពនៃតម្លៃលើឧបករណ៍ហិរញ្ញវត្ថុដោយអនុលោមតាម ស.វ.ទ.ហ.អ.ក និងសំវិធានធនលើបទប្បញ្ញត្តិអនុលោមតាមលក្ខខណ្ឌតម្រូវរបស់ធនាគារជាតិ។

26. ទុនបម្រុង (ត)

នៅថ្ងៃទី៣១ ខែធ្នូ ឆ្នាំ២០២៥ ធនាគារ បានផ្ទេរទុនបម្រុងតាមបទប្បញ្ញត្តិទៅប្រាក់ចំណេញរក្សាទុកមានដូចខាងក្រោម៖

	ធនាគារ និង បុរេប្រទានផ្តល់ដល់ អតិថិជន ដុល្លារអាមេរិក	ធនាគារ និង បុរេប្រទានផ្តល់ដល់ អតិថិជន ដុល្លារអាមេរិក	ធនាគារ និង បុរេប្រទានផ្តល់ដល់ អតិថិជន ដុល្លារអាមេរិក	ផ្សេងៗ ដុល្លារអាមេរិក	ផ្សេងៗ ដុល្លារអាមេរិក	សរុប ដុល្លារអាមេរិក
ថ្ងៃទី៣១ ខែធ្នូ ឆ្នាំ២០២៥						
សំវិធានធនតាមធនាគារជាតិនៃកម្ពុជា ៀ	775,343	217,704	33,518,286	50,000	867,413	35,584,546
សំវិធានធនតាម ស.វ.ហ.អ.ក ១ ៀ	(462,270)	(119,724)	(10,307,891)	(28,000)	(508,076)	(11,581,761)
ទុនបម្រុងតាមបទប្បញ្ញត្តិ (ក) = ៀ + ៀ						24,002,785
ថ្ងៃទី៣១ ខែធ្នូ ឆ្នាំ២០២៤						
សំវិធានធនតាមធនាគារជាតិនៃកម្ពុជា ៀ	391,351	342,506	29,106,167	-	716,851	30,556,875
សំវិធានធនតាម ស.វ.ហ.អ.ក ១ ៀ	(117,722)	(191,836)	(7,883,647)	-	(359,695)	(8,552,900)
ទុនបម្រុងតាមបទប្បញ្ញត្តិ (ខ) = ៀ + ៀ						22,003,975
ការផ្ទេរពីប្រាក់ខាតបង់ទៅទុនបម្រុងតាមបទប្បញ្ញត្តិ (ក - ខ)						1,998,810
គិតជាពាន់រៀល (កំណត់សម្គាល់ ៥)						8,137,156



CAMBODIA

The smarter way to bank.

27. ចំណូលពីការប្រាក់

	2025 ដុល្លារអាមេរិក	2024 ដុល្លារអាមេរិក	2025 ពាន់រៀល (កំណត់សម្គាល់ ៥)	2024 ពាន់រៀល (កំណត់សម្គាល់ ៥)
ឥណទាន និងបុរេប្រទានផ្តល់ដល់ ធនាគារ និងគ្រឹះស្ថានហិរញ្ញវត្ថុនានា	2,880,524	2,801,325	11,553,782	11,404,194
ឥណទាន និងបុរេប្រទាន ផ្តល់ដល់អតិថិជន	33,964,786	37,182,531	136,232,757	151,370,084
សមតុល្យនៅធនាគារជាតិនៃកម្ពុជា	289,300	308,568	1,160,382	1,256,180
សមតុល្យនៅធនាគារ និង គ្រឹះស្ថានហិរញ្ញវត្ថុនានា	5,736,557	5,154,692	23,009,330	20,984,751
មូលបត្រវិនិយោគ	164,156	-	658,430	-
	<u>43,035,323</u>	<u>45,447,116</u>	<u>172,614,681</u>	<u>185,015,209</u>

28. ចំណាយលើការប្រាក់

	2025 ដុល្លារអាមេរិក	2024 ដុល្លារអាមេរិក	2025 ពាន់រៀល (កំណត់សម្គាល់ ៥)	2024 ពាន់រៀល (កំណត់សម្គាល់ ៥)
ប្រាក់បញ្ញើមានកាលកំណត់	23,844,835	28,462,605	95,641,633	115,871,265
ប្រាក់បញ្ញើតាមតម្រូវការ	1,190,179	681,178	4,773,808	2,773,075
គណនីសន្សំ	449,708	265,226	1,803,779	1,079,735
ប្រាក់កម្ចី	4,960	312,123	19,895	1,270,653
បំណុលភតិសន្យា	131,936	175,954	529,195	716,309
	<u>25,621,618</u>	<u>29,897,086</u>	<u>102,768,310</u>	<u>121,711,037</u>



The smarter way to bank.

29. ចំណូល/(ចំណាយ)សុទ្ធពីកម្រៃ និងជើងសារ

	2025 ដុល្លារអាមេរិក	2024 ដុល្លារអាមេរិក	2025 ពាន់រៀល (កំណត់សម្គាល់ 5)(កំណត់សម្គាល់ 5)	2024 ពាន់រៀល (កំណត់សម្គាល់ 5)(កំណត់សម្គាល់ 5)
សេវាផ្ទេរប្រាក់ចេញចូល កម្រៃផ្សេងៗ	900,532 2,026,550	778,545 1,926,989	3,612,034 8,128,492	3,169,457 7,844,772
ចំណូលពីកម្រៃ និងជើងសារ	2,927,082	2,705,534	11,740,526	11,014,229
ថ្លៃសេវា SWIFT	(601,422)	(572,374)	(2,412,304)	(2,330,135)
ថ្លៃកាតវីសា និងកាតម៉ាស្ទ័រ	(748,684)	(825,471)	(3,002,972)	(3,360,492)
ថ្លៃកាតវីសា និងជើងសារ កម្រៃផ្សេងៗ	(779,287) (415,035)	(799,023) (460,837)	(3,125,720) (1,664,705)	(3,252,823) (1,876,067)
ចំណាយលើកម្រៃ និងជើងសារ	(2,544,428)	(2,657,705)	(10,205,701)	(10,819,517)
	382,654	47,829	1,534,825	194,712

30. ចំណូលផ្សេងៗ

	2025 ដុល្លារអាមេរិក	2024 ដុល្លារអាមេរិក	2025 ពាន់រៀល (កំណត់សម្គាល់ 5)(កំណត់សម្គាល់ 5)	2024 ពាន់រៀល (កំណត់សម្គាល់ 5)(កំណត់សម្គាល់ 5)
ប្រាក់ចំណេញសុទ្ធពីការប្តូរ រូបិយប័ណ្ណបរទេស	791,653	923,656	3,175,321	3,760,204
ភាគលាភពីការវិនិយោគមូលធន	49,394	48,179	198,119	196,137
ប្រាក់ចំណេញពីការកែប្រែភតិសន្យា	95,986	-	385,000	-
ចំណូលផ្សេងៗ	5,227	1,014	20,965	4,127
	942,260	972,849	3,779,405	3,960,468



The smarter way to bank.

31. ចំណាយបុគ្គលិក

	2025 ដុល្លារអាមេរិក	2024 ដុល្លារអាមេរិក	2025 ពាន់រៀល (កំណត់សម្គាល់ 5)(កំណត់សម្គាល់ 5)	2024 ពាន់រៀល (កំណត់សម្គាល់ 5)(កំណត់សម្គាល់ 5)
ប្រាក់បៀវត្សរ៍ និងប្រាក់ឈ្នួល	5,734,736	6,283,542	23,002,026	25,580,299
អត្ថប្រយោជន៍ផ្សេងៗ	2,271,261	2,051,932	9,110,028	8,353,416
	8,005,997	8,335,474	32,112,054	33,933,715

32. ចំណាយប្រតិបត្តិការផ្សេងៗ

	2025 ដុល្លារអាមេរិក	2024 ដុល្លារអាមេរិក	2025 ពាន់រៀល (កំណត់សម្គាល់ 5)(កំណត់សម្គាល់ 5)	2024 ពាន់រៀល (កំណត់សម្គាល់ 5)(កំណត់សម្គាល់ 5)
រំលស់	3,682,075	3,214,316	14,768,803	13,085,480
កម្រៃវិជ្ជាជីវៈ (*)	3,552,150	3,673,238	14,247,674	14,953,752
ចំណាយពន្ធផ្សេងៗ	1,091,833	1,298,330	4,379,342	5,285,501
ចំណាយទំនាក់ទំនងសាធារណៈ				
ទីផ្សារ និងការផ្សព្វផ្សាយ	504,992	765,732	2,025,523	3,117,295
ចំណាយលើភតិសន្យាក្នុងតម្លៃទាប និងការជួលក្នុងរយៈពេលខ្លី	264,427	399,045	1,060,617	1,624,512
ចំណាយលើអាជ្ញាបណ្ណ	285,075	284,826	1,143,436	1,159,527
ចំណាយទឹកភ្លើង	192,888	220,807	773,674	898,905
ចំណាយលើការជួសជុល និងថែទាំ	467,911	388,451	1,876,791	1,581,384
ចំណាយលើការធានារ៉ាប់រង	432,936	393,686	1,736,506	1,602,696
ចំណាយលើទំនាក់ទំនង	173,028	207,364	694,015	844,179
ចំណាយធ្វើដំណើរ និងស្នាក់នៅ	35,712	66,104	143,241	269,109
ចំណាយលើសម្ភារៈការិយាល័យ	76,909	77,443	308,482	315,270
ចំណាយផ្សេងៗ	491,442	592,186	1,971,173	2,410,790
ចំណាយសំវិធានធន	469,942	-	1,884,937	-
ចំណាយឱនភាពនៃតម្លៃលើ ទ្រព្យសកម្មមិនមែនហិរញ្ញវត្ថុ	1,708,779	-	6,853,913	-
	13,430,099	11,581,528	53,868,127	47,148,400



The smarter way to bank.

32. ចំណាយប្រតិបត្តិការផ្សេងៗ

(*) កម្រៃវិជ្ជាជីវៈ រួមមានចំណាយលើសេវាសវនកម្មសម្រាប់សវនករចំនួន 79,745 ដុល្លារអាមេរិក ដោយរាប់បញ្ចូលទាំងអាករលើតម្លៃបន្ថែមសម្រាប់ការិយាល័យបរិច្ឆេទដែលបានបញ្ចប់ថ្ងៃទី៣១ ខែធ្នូ ឆ្នាំ២០២៥ (ឆ្នាំ២០២៤៖ 77,792 ដុល្លារអាមេរិក)។

33. ការសន្យា និងយថាភាព

ក. ការសន្យា

ក្នុងការធ្វើប្រតិបត្តិការអាជីវកម្មធម្មតា ធនាគារមានការសន្យាផ្សេងៗ និងកើតឡើងនូវយថាភាពមួយចំនួនតាមឧបសគ្គស្របជាផ្លូវច្បាប់ដល់អតិថិជនរបស់ខ្លួន។ ពុំមានការបាត់បង់ជាសារវន្តណាមួយដែលត្រូវបានរំពឹងទុក ដែលកើតឡើងពីប្រតិបត្តិការខាងក្រោមឡើយ ដែលរួមមាន៖

	ថ្ងៃទី៣១ ខែធ្នូ		ថ្ងៃទី៣១ ខែធ្នូ	
	ឆ្នាំ២០២៥	ឆ្នាំ២០២៤	ឆ្នាំ២០២៥	ឆ្នាំ២០២៤
	ដុល្លារអាមេរិក	ដុល្លារអាមេរិក	ពាន់រៀល	ពាន់រៀល
	(កំណត់សម្គាល់ 5)(កំណត់សម្គាល់ 5)			
ផ្នែកនៃឥណទានហ្វានស៊ីលីដី				
ដែលមិនទាន់ប្រើប្រាស់	78,399,707	52,612,935	314,618,024	211,767,063
លិខិតឥណទាន	1,925,209	3,674,138	7,725,864	14,788,405
លិខិតធានាដោយធនាគារ	5,559,717	9,198,529	22,311,144	37,024,079
	<u>85,884,633</u>	<u>65,485,602</u>	<u>344,655,032</u>	<u>263,579,547</u>
សំវិធានធនលើការខាតបង់				
ឱនភាពនៃតម្លៃ	(508,076)	(359,695)	(2,038,909)	(1,447,772)
	<u>85,376,557</u>	<u>65,125,907</u>	<u>342,616,123</u>	<u>262,131,775</u>

សូមមើលកំណត់សម្គាល់ 38ខ(v) សម្រាប់ការផ្ទៀងផ្ទាត់នៃសំវិធានធនលើការខាតបង់ សម្រាប់ធាតុក្រៅតារាងតុល្យការ។



The smarter way to bank.

33. ការសន្យា និងយថាភាព (ត)

ខ. យថាភាពលើពន្ធ

ធនាគារវាយតម្លៃភាពពិតប្រាកដនៃបំណុលរបស់ខ្លួន ដោយផ្អែកលើច្បាប់ និងបទប្បញ្ញត្តិសារពើពន្ធជាធរមាននានាគិតត្រឹមកាលបរិច្ឆេទរាយការណ៍។ ដោយសារតែលក្ខណៈវិវត្តន៍នៃបទប្បញ្ញត្តិសារពើពន្ធការកំណត់ពន្ធជាក់លាក់មួយចំនួន តម្រូវឱ្យប្រើប្រាស់នូវការវិនិច្ឆ័យ និងការបកស្រាយ។ អ្នកគ្រប់គ្រងបានអនុវត្តការវិនិច្ឆ័យក្នុងការកំណត់នូវស្ថានភាពសារពើពន្ធរបស់ធនាគារ និងបន្តតាមដានការវិវត្តន៍នានាលើបទប្បញ្ញត្តិដែលពាក់ព័ន្ធ។ ទោះបីជាធនាគារខិតខំអនុវត្តតាមលក្ខខណ្ឌតម្រូវនៃច្បាប់ និងបទប្បញ្ញត្តិសារពើពន្ធនាពេលបច្ចុប្បន្នក្តី ការបកស្រាយអំពីបទប្បញ្ញត្តិសារពើពន្ធមួយចំនួនអាចមានភាពផ្សេងៗពីគ្នា។ និយ័តកម្មនានា (ប្រសិនបើមាន) ដែលជាលទ្ធផលនៃការត្រួតពិនិត្យអនុលោមភាពតាមច្បាប់ និងបទប្បញ្ញត្តិសារពើពន្ធជាក់បញ្ចូលទៅក្នុងរបាយការណ៍ ហិរញ្ញវត្ថុទៅតាមករណ៍ជាក់ស្តែងនៅពេលដែលការត្រួតពិនិត្យត្រូវបានធ្វើឡើង និងបានបញ្ចប់សព្វគ្រប់ដោយអាជ្ញាធរពន្ធដារ។

គ. កិច្ចសន្យាមូលធន

នាថ្ងៃទី៣១ ខែធ្នូ ឆ្នាំ២០២៥ ធនាគារ មានកិច្ចសន្យាមូលធនទាក់ទងនឹងការការទិញទ្រព្យ និងបរិក្ខារ និងទ្រព្យសកម្មអរូបីចំនួន 587,347 ដុល្លារអាមេរិក (ថ្ងៃទី៣១ ខែធ្នូ ឆ្នាំ២០២៤៖ 3,123,395 ដុល្លារអាមេរិក)។

34. សម្ព័ន្ធភារ

ក. អត្តសញ្ញាណនៃសម្ព័ន្ធភារ

សម្រាប់គោលបំណងនៃរបាយការណ៍ហិរញ្ញវត្ថុទាំងនេះ ភាគីទាំងឡាយត្រូវបានចាត់ទុកជាសម្ព័ន្ធភាររបស់ធនាគារ ប្រសិនបើធនាគារមានលទ្ធភាពដោយផ្ទាល់ ឬដោយប្រយោល ដើម្បីគ្រប់គ្រងលើភាគីនោះ ឬមានឥទ្ធិពលជាសារវន្ត ក្នុងការសម្រេចចិត្តផ្នែកហិរញ្ញវត្ថុ និងប្រតិបត្តិការ ឬច្រាសមកវិញ ឬក៏ធនាគារ និងភាគីទាំងនោះស្ថិតក្រោមការគ្រប់គ្រង ឬនៅក្រោមឥទ្ធិពលជាសារវន្តរួមគ្នា។ សម្ព័ន្ធភារអាចជារូបវន្តបុគ្គល ឬនីតិបុគ្គលផ្សេងៗទៀត។

ធនាគារមានទំនាក់ទំនងសម្ព័ន្ធភារជាមួយនឹងភាគទុនិក ក្រុមហ៊ុនស្ថិតក្នុងការគ្រប់គ្រងរួម និងអ្នកគ្រប់គ្រងសំខាន់ៗ។

អ្នកគ្រប់គ្រងសំខាន់ៗ ត្រូវបានកំណត់ថាជាបុគ្គលដែលមានសិទ្ធិអំណាច និងការទទួលខុសត្រូវក្នុងការធ្វើផែនការ ការដឹកនាំ និងគ្រប់គ្រងសកម្មភាពរបស់ធនាគារ ដោយផ្ទាល់ ឬដោយប្រយោល។ អ្នកគ្រប់គ្រងសំខាន់ៗរួមមាន អភិបាលធនាគារ និងសមាជិកគណៈគ្រប់គ្រងជាន់ខ្ពស់របស់ធនាគារមួយចំនួន។



The smarter way to bank.

34. សម្ព័ន្ធន្តរាគមន៍ (ត)

ក. អត្តសញ្ញាណនៃសម្ព័ន្ធន្តរាគមន៍ (ត)

អ្នកគ្រប់គ្រងសំខាន់ៗ មានទំនាក់ទំនងប្រតិបត្តិការធនាគារ ក្នុងលក្ខខណ្ឌអាជីវកម្មធម្មតា និងមានលក្ខខណ្ឌដូចគ្នា ដោយរាប់បញ្ចូលទាំងអត្រាការប្រាក់ និងទ្រព្យបញ្ចាំសម្រាប់ប្រតិបត្តិការដែលអាចប្រៀបធៀបបានជាមួយបុគ្គលផ្សេងៗទៀត ដែលមានឋានៈប្រហាក់ប្រហែល ឬអាចអនុវត្តបានជាមួយនិយោជិតផ្សេងទៀត។ ប្រតិបត្តិការទាំងនេះមិនមានហានិភ័យច្រើនជាងហានិភ័យធម្មតានៃការទូទាត់សង ឬបង្ហាញនូវលក្ខណៈមិនអំណោយផលផ្សេងទៀតឡើយ។

ខ. ប្រតិបត្តិការជាមួយសម្ព័ន្ធន្តរាគមន៍

	2025 ដុល្លារអាមេរិក	2024 ដុល្លារអាមេរិក	2025 ពាន់រៀល (កំណត់សម្គាល់ 5)(កំណត់សម្គាល់ 5)	2024 ពាន់រៀល (កំណត់សម្គាល់ 5)(កំណត់សម្គាល់ 5)
ប៊ីអឌី (ខេមបូឌា) លីមីតធីត				
ចំណាយជួល (អគារ និងបន្ទប់ប្រជុំ)	1,704,764	893,842	6,837,808	3,638,831
ចំណាយអគ្គិសនី	100,721	111,225	403,992	452,797
កាតចេញចូល - ការចុះឈ្មោះ				
ចូលក្តីបង់ប្រាក់ប្រាក់	3,366	3,538	13,501	14,403
ចំណាយលើសេវាកម្មថែទាំ	51,282	51,282	205,692	208,769
ចំណាយលើការប្រាក់	6,989	5,303	28,033	21,589
ចំណូលពីការប្រាក់	146	175	586	712
Bred IT				
ចំណាយលើការថែទាំ IT	2,516,887	2,402,520	10,095,234	9,780,659
BRED Banque Populaire				
ចំណាយលើការប្រាក់	4,960	221,967	19,895	903,628
ការិយាល័យតំណាង Compagnie Financiere de la BRED				
ចំណាយលើការប្រាក់	1,651	990	6,622	4,030



The smarter way to bank.

34. សម្ព័ន្ធន្តរាគមន៍ (ត)

ខ. ប្រតិបត្តិការជាមួយសម្ព័ន្ធន្តរាគមន៍ (ត)

	2025 ដុល្លារអាមេរិក	2024 ដុល្លារអាមេរិក	2025 ពាន់រៀល (កំណត់សម្គាល់ 5)(កំណត់សម្គាល់ 5)	2024 ពាន់រៀល (កំណត់សម្គាល់ 5)(កំណត់សម្គាល់ 5)
Banque Pour Le Commerce Et L'industrie Mer Rouge				
ចំណាយលើការប្រាក់	2,585,990	3,168,833	10,372,406	12,900,319
អ្នកគ្រប់គ្រងសំខាន់ៗ				
ចំណូលការប្រាក់ពីឥណទាន	-	(13,832)	-	(56,310)
ប្រាក់បៀវត្សរបស់អ្នកគ្រប់គ្រង	391,910	529,996	1,571,951	2,157,614
អត្ថប្រយោជន៍របស់អ្នកគ្រប់គ្រង	195,599	224,078	784,548	912,222
កម្រៃរបស់ក្រុមប្រឹក្សាភិបាល	77,400	77,280	310,451	314,607

គ. សមតុល្យជាមួយសម្ព័ន្ធន្តរាគមន៍

	ថ្ងៃទី៣១ ខែធ្នូ		ថ្ងៃទី៣១ ខែធ្នូ	
	ឆ្នាំ 2025 ដុល្លារអាមេរិក	ឆ្នាំ 2024 ដុល្លារអាមេរិក	ឆ្នាំ 2025 ពាន់រៀល (កំណត់សម្គាល់ 5)(កំណត់សម្គាល់ 5)	ឆ្នាំ 2024 ពាន់រៀល (កំណត់សម្គាល់ 5)(កំណត់សម្គាល់ 5)
គណនីត្រូវទូទាត់ឱ្យសម្ព័ន្ធន្តរាគមន៍				
Bred IT	572,373	634,355	2,296,933	2,553,279

គណនីត្រូវទូទាត់ឱ្យសម្ព័ន្ធន្តរាគមន៍ គឺពុំមានការធានា មិនមានការប្រាក់ និងមិនមានកាលកំណត់ក្នុងការទូទាត់នោះទេ។



The smarter way to bank.

34. សម្ព័ន្ធន្ទ្រាតិ (ត)

គ. សមតុល្យជាមួយសម្ព័ន្ធន្ទ្រាតិ (ត)

	ថ្ងៃទី៣១ ខែធ្នូ		ថ្ងៃទី៣១ ខែធ្នូ	
	ឆ្នាំ២០២៥ ដុល្លារអាមេរិក	ឆ្នាំ២០២៤ ដុល្លារអាមេរិក	ឆ្នាំ២០២៥ ពាន់រៀល (កំណត់សម្គាល់ ៥)(កំណត់សម្គាល់ ៥)	ឆ្នាំ២០២៤ ពាន់រៀល (កំណត់សម្គាល់ ៥)(កំណត់សម្គាល់ ៥)
ប្រាក់បញ្ញើពីសម្ព័ន្ធន្ទ្រាតិ (កំណត់សម្គាល់ 18ក និង 19ក)				
<i>ប្រាក់បញ្ញើរបស់អតិថិជន</i>				
ការិយាល័យតំណាង Compagnie Financiere de la BRED	185,853	718,363	745,828	2,891,411
ប៊ីអិចឌី (ខេមបូឌា) លីមីតធីត	308,920	2,180,817	1,239,696	8,777,788
សំណងអ្នកគ្រប់គ្រងសំខាន់ៗ	422,155	267,920	1,694,108	1,078,379
	<u>916,928</u>	<u>3,167,100</u>	<u>3,679,632</u>	<u>12,747,578</u>
<i>ប្រាក់បញ្ញើរបស់ធនាគារ និងគ្រឹះស្ថានហិរញ្ញវត្ថុនានា</i>				
Banque Pour Le Commerce Et L'industrie Mer Rouge	57,806,283	63,786,933	231,976,614	256,742,406
ប្រាក់កម្ចីពីសម្ព័ន្ធន្ទ្រាតិ				
Bred Banque Populaire (កំណត់សម្គាល់ 20)	-	1,839,516	-	7,404,052
ប្រាក់តម្កល់ជាមួយសម្ព័ន្ធន្ទ្រាតិ				
Bred Banque Populaire	74,611,665	10,184,346	299,416,612	40,991,993
ឥណទានផ្តល់ដល់សម្ព័ន្ធន្ទ្រាតិ				
អ្នកគ្រប់គ្រងសំខាន់ៗ	-	2,447	-	9,849

សូមមើលកំណត់សម្គាល់ 18 19 និង 20 សម្រាប់រយៈពេល និងលក្ខខណ្ឌសម្រាប់ប្រាក់បញ្ញើ និងប្រាក់កម្ចីពីសម្ព័ន្ធន្ទ្រាតិ។



The smarter way to bank.

35. សាច់ប្រាក់ និងសាច់ប្រាក់សមមូល

	ថ្ងៃទី៣១ ខែធ្នូ		ថ្ងៃទី៣១ ខែធ្នូ	
	ឆ្នាំ២០២៥ ដុល្លារអាមេរិក	ឆ្នាំ២០២៤ ដុល្លារអាមេរិក	ឆ្នាំ២០២៥ ពាន់រៀល (កំណត់សម្គាល់ ៥)(កំណត់សម្គាល់ ៥)	ឆ្នាំ២០២៤ ពាន់រៀល (កំណត់សម្គាល់ ៥)(កំណត់សម្គាល់ ៥)
សាច់ប្រាក់ក្នុងដៃ (កំណត់សម្គាល់ ៦)	22,951,818	26,641,762	92,105,646	107,233,092
សមតុល្យជាមួយធនាគារជាតិនៃកម្ពុជា (កំណត់សម្គាល់ ៧)				
គណនីចរន្ត	47,922,585	45,118,384	192,313,334	181,601,496
សមតុល្យជាមួយធនាគារ និងគ្រឹះស្ថានហិរញ្ញវត្ថុនានា (កំណត់សម្គាល់ ៨) បញ្ញើមានកាលកំណត់ដែលមានកាលវេសនស្មើ៣ខែ ឬ តិចជាង គណនីចរន្ត	70,687,470	8,382,510	283,668,817	33,739,603
	7,085,340	6,899,047	28,433,469	27,768,664
សាច់ប្រាក់ និងសាច់ប្រាក់សមមូលក្នុងរបាយការណ៍លំហូរទឹកប្រាក់	<u>148,647,213</u>	<u>87,041,703</u>	<u>596,521,266</u>	<u>350,342,855</u>



The smarter way to bank.

36. ការខាតបង់ឱនភាពនៃតម្លៃស្តង់ដារលើឧបករណ៍ហិរញ្ញវត្ថុ

	ថ្ងៃទី៣១ ខែធ្នូ		ថ្ងៃទី៣១ ខែធ្នូ	
	ឆ្នាំ២០២៥	ឆ្នាំ២០២៤	ឆ្នាំ២០២៥	ឆ្នាំ២០២៤
	ដុល្លារអាមេរិក	ដុល្លារអាមេរិក	ពាន់រៀល	ពាន់រៀល
	(កំណត់សម្គាល់ ៥)(កំណត់សម្គាល់ ៥)			
ការខាតបង់ឱនភាពនៃតម្លៃស្តង់ដារលើសមតុល្យនៅធនាគារ និងគ្រឹះស្ថានហិរញ្ញវត្ថុនានា (កំណត់សម្គាល់ ៨)	(344,548)	(11,521)	(1,381,982)	(46,902)
ការខាតបង់ឱនភាពនៃតម្លៃស្តង់ដារលើឥណទាន និងបុរេប្រទានផ្តល់ដល់ធនាគារ និងគ្រឹះស្ថានហិរញ្ញវត្ថុនានា (កំណត់សម្គាល់ ១០)	72,112	30,032	289,241	122,260
ការខាតបង់ឱនភាពនៃតម្លៃស្តង់ដារលើឥណទាន និងបុរេប្រទានផ្តល់ដល់អតិថិជន (កំណត់សម្គាល់ ១១)	(2,449,449)	(763,506)	(9,824,740)	(3,108,233)
ការខាតបង់ឱនភាពនៃតម្លៃលើមូលបត្រវិនិយោគ (កំណត់សម្គាល់ ១២)	(28,000)	-	(112,308)	-
ការខាតបង់ឱនភាពនៃតម្លៃស្តង់ដារលើធាតុក្រៅតារាងតុល្យការ (កំណត់សម្គាល់ ៣៨២(v))	(148,381)	299,036	(595,156)	1,217,376
ការខាតបង់ឱនភាពនៃតម្លៃស្តង់ដារលើទ្រព្យសកម្មផ្សេងៗ (កំណត់សម្គាល់ ១៤)	(155,800)	-	(624,914)	-
	<u>(3,054,066)</u>	<u>(445,959)</u>	<u>(12,249,859)</u>	<u>(1,815,499)</u>

37. ចំណាត់ថ្នាក់ស្រទ្រព្យសកម្មហិរញ្ញវត្ថុ និងចំណុលហិរញ្ញវត្ថុ

តារាងខាងក្រោមបង្ហាញអំពីការរៀបចំថ្នាក់ថ្នាក់ផ្សេងៗនៅក្នុងរបាយការណ៍ស្ថានភាពហិរញ្ញវត្ថុ និងចំណាត់ថ្នាក់ឧបករណ៍ហិរញ្ញវត្ថុ។

	កំណត់តាម FVOCI -		កំណត់តាម FVTPL		កំណត់តាម FVOCI -		កំណត់តាម FVTPL	
	ដុល្លារអាមេរិក	ដុល្លារអាមេរិក	ដុល្លារអាមេរិក	ដុល្លារអាមេរិក	ដុល្លារអាមេរិក	ដុល្លារអាមេរិក	ដុល្លារអាមេរិក	ដុល្លារអាមេរិក
ថ្ងៃទី៣១ ខែធ្នូ ឆ្នាំ២០២៥								
សាច់ប្រាក់ក្នុងដៃ	-	-	-	-	22,951,818	22,951,818	-	-
សមតុល្យនៅធនាគារជាតិនៃកម្ពុជា	-	-	-	-	99,487,621	99,487,621	-	-
សមតុល្យនៅធនាគារ និងគ្រឹះស្ថានហិរញ្ញវត្ថុនានា	-	-	-	-	77,310,540	77,310,540	-	-
ទ្រព្យសកម្មហិរញ្ញវត្ថុតាម FVOCI	-	-	-	-	-	-	140,000	140,000
ឥណទាន និងបុរេប្រទានផ្តល់ដល់ធនាគារ និងគ្រឹះស្ថានហិរញ្ញវត្ថុនានា	-	-	-	-	21,530,514	21,530,514	-	-
ឥណទាន និងបុរេប្រទានផ្តល់ដល់អតិថិជន	-	-	-	-	421,223,884	421,223,884	-	-
មូលបត្រវិនិយោគ	-	-	-	-	4,930,740	4,930,740	-	-
ទ្រព្យសកម្មផ្សេងៗ	-	-	-	-	398,236	398,236	-	-
ទ្រព្យសកម្មហិរញ្ញវត្ថុសរុប	-	-	-	-	647,833,353	647,833,353	140,000	140,000
ប្រាក់បញ្ញើរបស់អតិថិជន	-	-	-	-	288,263,463	288,263,463	-	-
ប្រាក់បញ្ញើរបស់ធនាគារ និងគ្រឹះស្ថានហិរញ្ញវត្ថុនានា	-	-	-	-	250,516,930	250,516,930	-	-
បំណុលភតិសន្យា	-	-	-	-	2,505,861	2,505,861	-	-
បំណុលផ្សេងៗ	-	-	-	-	2,728,002	2,728,002	-	-
បំណុលហិរញ្ញវត្ថុសរុប	-	-	-	-	544,014,256	544,014,256	-	-
តម្លៃយោងសរុប	-	-	-	-	647,973,353	647,973,353	140,000	140,000
ពាន់រៀល	-	-	-	-	288,263,463	288,263,463	-	-
(កំណត់សម្គាល់ ៥)	-	-	-	-	250,516,930	250,516,930	-	-
	-	-	-	-	2,505,861	2,505,861	-	-
	-	-	-	-	2,728,002	2,728,002	-	-
	-	-	-	-	544,014,256	544,014,256	-	-

37. ចំណាត់ថ្នាក់ទ្រព្យសកម្មហិរញ្ញវត្ថុ និងបំណុលហិរញ្ញវត្ថុ (ត)

តារាងខាងក្រោមបង្ហាញអំពីការផ្ទៀងផ្ទាត់រវាងធាតុនៅក្នុងរបាយការណ៍ស្ថានភាពហិរញ្ញវត្ថុ និងចំណាត់ថ្នាក់ឧបករណ៍ហិរញ្ញវត្ថុ។ (ត)

	FVOCI-				តម្លៃយោងសរុប ពាន់រៀល (កំណត់សម្គាល់ 5)
	កំណត់តាម FVTPL ដុល្លារអាមេរិក	ដុល្លារអាមេរិក	ឧបករណ៍មូលធន ដុល្លារអាមេរិក	រំលស់ថ្លៃដើម ដុល្លារអាមេរិក	
ថ្ងៃទី៣១ ខែធ្នូ ឆ្នាំ 2024					
សាច់ប្រាក់ក្នុងដៃ	-	-	-	26,641,762	26,641,762
សមតុល្យនៅធនាគារជាតិនៃកម្ពុជា	-	-	-	97,696,581	97,696,581
សមតុល្យនៅធនាគារ និងគ្រឹះស្ថានហិរញ្ញវត្ថុនានា	-	-	-	40,588,941	40,588,941
ទ្រព្យសកម្មហិរញ្ញវត្ថុតាម FVOCI	-	140,000	-	-	140,000
ឥណទាន និងបុរេប្រទានផ្តល់ដល់ធនាគារ និងគ្រឹះស្ថានហិរញ្ញវត្ថុនានា	-	-	-	33,846,762	33,846,762
ឥណទាន និងបុរេប្រទានផ្តល់ដល់អតិថិជន	-	-	-	467,289,774	467,289,774
ទ្រព្យសកម្មនិស្សន្ទសម្រាប់ទប់ស្កាត់ហានិភ័យ	278,312	-	-	-	278,312
ទ្រព្យសកម្មផ្សេងៗ	-	-	-	1,154,417	1,154,417
ទ្រព្យសកម្មហិរញ្ញវត្ថុសរុប	278,312	140,000	-	667,218,237	667,636,549
ប្រាក់បញ្ញើរបស់អតិថិជន	-	-	-	311,273,304	311,273,304
ប្រាក់បញ្ញើរបស់ធនាគារ និងគ្រឹះស្ថានហិរញ្ញវត្ថុនានា	-	-	-	242,326,792	242,326,792
ប្រាក់កម្ចី	-	-	-	1,839,516	1,839,516
បំណុលនិស្សន្ទសម្រាប់ទប់ស្កាត់ហានិភ័យ	278,312	-	-	-	278,312
បំណុលកំរិតសន្យា	-	-	-	5,991,063	5,991,063
បំណុលផ្សេងៗ	-	-	-	2,196,828	2,196,828
បំណុលហិរញ្ញវត្ថុសរុប	278,312	-	-	563,627,503	563,905,815



CAMBODIA

The smarter way to bank.

38. ការគ្រប់គ្រងហានិភ័យហិរញ្ញវត្ថុ

ក. សេចក្តីផ្តើម និងទិដ្ឋភាពទូទៅ

ធនាគារប្រឈមមុខនឹងហានិភ័យពីឧបករណ៍ហិរញ្ញវត្ថុដូចខាងក្រោម៖

- ហានិភ័យឥណទាន
- ហានិភ័យទីផ្សារ
- ហានិភ័យសាច់ប្រាក់ងាយស្រួល និង
- ហានិភ័យប្រតិបត្តិការ

កំណត់សម្គាល់នេះ បង្ហាញពីព័ត៌មានស្តីពី ហានិភ័យនីមួយៗខាងលើរបស់ធនាគារដែលមានគោលដៅគោលការណ៍ណែនាំ និងវិធានការរបស់ធនាគារ ដើម្បីវាស់វែង និងចាត់ចែងនូវហានិភ័យដែលកើតឡើងព្រមទាំងការគ្រប់គ្រងដើមទុនរបស់ធនាគារ។

ធនាគារកាន់កាប់ទ្រព្យសកម្មហិរញ្ញវត្ថុ និងបំណុលហិរញ្ញវត្ថុដូចខាងក្រោម៖

	ថ្ងៃទី៣១ ខែធ្នូ		ថ្ងៃទី៣១ ខែធ្នូ	
	ឆ្នាំ 2025 ដុល្លារអាមេរិក	ឆ្នាំ 2024 ដុល្លារអាមេរិក	ឆ្នាំ 2025 ពាន់រៀល (កំណត់សម្គាល់ 5)	ឆ្នាំ 2024 ពាន់រៀល (កំណត់សម្គាល់ 5)
ទ្រព្យសកម្មហិរញ្ញវត្ថុ				
សាច់ប្រាក់ក្នុងដៃ	22,951,818	26,641,762	92,105,646	107,233,092
សមតុល្យនៅធនាគារជាតិនៃកម្ពុជា	99,487,621	97,696,581	399,243,823	393,228,739
សមតុល្យនៅធនាគារ និង គ្រឹះស្ថានហិរញ្ញវត្ថុនានា	77,310,540	40,588,941	310,247,197	163,370,488
ទ្រព្យសកម្មហិរញ្ញវត្ថុតាម FVOCI	140,000	140,000	561,820	563,500
ឥណទាន និងបុរេប្រទានផ្តល់ដល់ ធនាគារ និងគ្រឹះស្ថានហិរញ្ញវត្ថុនានា	21,530,514	33,846,762	86,401,953	136,233,217
ឥណទាន និងបុរេប្រទាន ផ្តល់ដល់អតិថិជន	421,223,884	467,289,774	1,690,371,446	1,880,841,340
មូលបត្រវិនិយោគ	4,930,740	-	19,787,060	-
ទ្រព្យសកម្មនិស្សន្ទសម្រាប់ ទប់ស្កាត់ហានិភ័យ	-	278,312	-	1,120,206
ទ្រព្យសកម្មផ្សេងៗ	398,236	1,154,417	1,598,121	4,646,528
	<u>647,973,353</u>	<u>667,636,549</u>	<u>2,600,317,066</u>	<u>2,687,237,110</u>



The smarter way to bank.

38. ការគ្រប់គ្រងហានិភ័យហិរញ្ញវត្ថុ (ត)

ក. សេចក្តីផ្តើម និងទិដ្ឋភាពទូទៅ (ត)

ធនាគារកាន់កាប់ទ្រព្យសកម្មហិរញ្ញវត្ថុ និងបំណុលហិរញ្ញវត្ថុដូចខាងក្រោម៖ (ត)

	ថ្ងៃទី៣១ ខែធ្នូ		ថ្ងៃទី៣១ ខែធ្នូ	
	ឆ្នាំ២០២៥	ឆ្នាំ២០២៤	ឆ្នាំ២០២៥	ឆ្នាំ២០២៤
	ដុល្លារអាមេរិក	ដុល្លារអាមេរិក	ពាន់រៀល	ពាន់រៀល
	(កំណត់សម្គាល់ 5)(កំណត់សម្គាល់ 5)			
បំណុលហិរញ្ញវត្ថុ				
ប្រាក់បញ្ញើរបស់អតិថិជន	288,263,463	311,273,304	1,156,801,277	1,252,875,049
ប្រាក់បញ្ញើរបស់ធនាគារ និងគ្រឹះស្ថានហិរញ្ញវត្ថុនានា	250,516,930	242,326,792	1,005,324,440	975,365,338
ប្រាក់កម្ចី	-	1,839,516	-	7,404,052
បំណុលនិស្សន្ទសម្រាប់ទប់ស្កាត់ហានិភ័យ	-	278,312	-	1,120,206
បំណុលភតិសន្យា	2,505,861	5,991,063	10,056,020	24,114,029
បំណុលផ្សេងៗ	2,728,002	2,196,828	10,947,472	8,842,233
	<u>544,014,256</u>	<u>563,905,815</u>	<u>2,183,129,209</u>	<u>2,269,720,907</u>

មុខងារគ្រប់គ្រងហានិភ័យ និងធនាសម្ព័ន្ធអភិបាលកិច្ច

ក្រុមប្រឹក្សាភិបាលរបស់ធនាគារមានការទទួលខុសត្រូវជាទូទៅសម្រាប់ការបង្កើត និងត្រួតពិនិត្យក្របខណ្ឌគ្រប់គ្រងហានិភ័យរបស់ធនាគារ។ ក្រុមប្រឹក្សាភិបាលបានបង្កើតគណៈកម្មាធិការសវនកម្មធនាគារ និងគណៈកម្មាធិការហានិភ័យដែលទទួលខុសត្រូវរៀងៗខ្លួនក្នុងការអនុម័ត និងត្រួតពិនិត្យគោលនយោបាយគ្រប់គ្រងហានិភ័យរបស់ធនាគារ។

គោលនយោបាយគ្រប់គ្រងហានិភ័យរបស់ធនាគារ ត្រូវបានបង្កើតឡើងដើម្បីបង្ហាញ និងវិភាគហានិភ័យដែលធនាគារបានប្រឈម ដើម្បីកំណត់ និងគ្រប់គ្រងហានិភ័យឲ្យបានសមស្រប និងតាមដានហានិភ័យ និងការប្រកាន់ខ្ជាប់នូវដែនកំណត់។ គោលនយោបាយ និងប្រព័ន្ធគ្រប់គ្រងហានិភ័យ ត្រូវបានពិនិត្យឡើងវិញជាប្រចាំដើម្បីឆ្លុះបញ្ចាំងពីការផ្លាស់ប្តូរលក្ខខណ្ឌទីផ្សារ និងសកម្មភាពរបស់ធនាគារ។ ធនាគារតាមរយៈស្តង់ដារនៃការបណ្តុះបណ្តាល ការគ្រប់គ្រង និងនីតិវិធីគ្រប់គ្រងរបស់ខ្លួន គឺក្នុងគោលបំណងអភិវឌ្ឍបរិយាកាសត្រួតពិនិត្យដែលមានវិន័យ និងស្ថាបនានូវបរិយាកាស ដែលបុគ្គលិកទាំងអស់យល់ពីតួនាទី និងកាតព្វកិច្ចរបស់ពួកគេ។



The smarter way to bank.

ក. សេចក្តីផ្តើម និងទិដ្ឋភាពទូទៅ (ត)

មុខងារគ្រប់គ្រងហានិភ័យ និងធនាសម្ព័ន្ធអភិបាលកិច្ច (ត)

គណៈកម្មាធិការសវនកម្មរបស់ធនាគារ ត្រួតពិនិត្យពីរបៀបគ្រប់គ្រង ដោយអនុលោមតាមគោលការណ៍ និងនីតិវិធីគ្រប់គ្រងហានិភ័យរបស់ធនាគារ និងពិនិត្យឡើងវិញនូវភាពគ្រប់គ្រាន់នៃក្របខ័ណ្ឌគ្រប់គ្រងហានិភ័យទាក់ទងនឹងហានិភ័យដែលធនាគារបានប្រឈមមុខ។ គណៈកម្មាធិការសវនកម្មរបស់ធនាគារដើរតួនាទីក្នុងការជួយត្រួតពិនិត្យសវនកម្មផ្ទៃក្នុងរបស់ខ្លួន។ សវនកម្មផ្ទៃក្នុងអនុវត្តទាំងការត្រួតពិនិត្យបទប្បញ្ញត្តិ និងលក្ខណៈពិសេសនៃការគ្រប់គ្រងហានិភ័យ និងនីតិវិធីដែលជាលទ្ធផល ត្រូវបានរាយការណ៍ទៅគណៈកម្មាធិការសវនកម្មរបស់ធនាគារ។

ខ. ហានិភ័យឥណទាន

ហានិភ័យឥណទាន គឺជាហានិភ័យនៃការខាតបង់ផ្នែកហិរញ្ញវត្ថុរបស់ធនាគារ ប្រសិនបើអតិថិជន ឬភាគីម្ខាងទៀតមិនមានលទ្ធភាពបំពេញកាតព្វកិច្ចទៅតាមកិច្ចសន្យា ហើយហានិភ័យជាចម្បងនេះ គឺកើតចេញតាមរយៈការផ្តល់ឥណទាន និងបុរេប្រទានផ្តល់ដល់អតិថិជន ធនាគារ និងគ្រឹះស្ថានហិរញ្ញវត្ថុនានា និងការវិនិយោគលើបំណុល និងធាតុក្រៅតារាងតុល្យការដែលមានវត្តមានរបស់ធនាគារ។ សម្រាប់គោលបំណងរាយការណ៍អំពីការគ្រប់គ្រងហានិភ័យ ធនាគារធ្វើការពិចារណា និងដាក់រូបមន្តលទ្ធផលធាតុទាំងអស់នៃហានិភ័យឥណទានដែលប្រឈម - ឧទាហរណ៍ ហានិភ័យតាមកាតព្វកិច្ចរបស់បុគ្គលម្នាក់ៗតាមតំបន់ និងហានិភ័យតាមវិស័យសេដ្ឋកិច្ច។

ហានិភ័យឥណទាន គឺជាការខាតបង់នៃប្រាក់ចំណូល និងប្រាក់ដើមដែលកើតឡើងចម្បងពីឥណទាន និងបុរេប្រទាន រួមទាំងកិច្ចសន្យាឥណទាន ដែលជាបណ្តាលមកពីការខកខានបង់របស់អ្នកខ្ចី ឬដៃគូពាណិជ្ជកម្មសម្រាប់សកម្មភាពឥណទាន។

(i). ការគ្រប់គ្រងហានិភ័យឥណទាន

ការគ្រប់គ្រងហានិភ័យឥណទានរបស់ធនាគារ គឺរួមបញ្ចូលនៅក្នុងការគ្រប់គ្រងហានិភ័យឥណទានរបស់ BRED Group។

ការគ្រប់គ្រងហានិភ័យឥណទានរបស់ធនាគារ ប្រដ ប៊ែង គឺផ្អែកលើឯករាជ្យភាពរបស់នាយកដ្ឋាន កាតព្វកិច្ចក្នុងផ្នែកអាជីវកម្មជំនួញ។ នាយកដ្ឋានកាតព្វកិច្ច ធ្វើការទាក់ទងនឹងដំណើរការធ្វើសេចក្តីសម្រេចចិត្ត និងការត្រួតពិនិត្យជាបន្តបន្ទាប់នៃកាតព្វកិច្ច។ នាយកដ្ឋាននេះ មានអ្នករួមសហការនៅក្នុងបញ្ជីប្រតិបត្តិការក្នុងតំបន់ដែល ក្រៅពីធ្វើការសម្រេចចិត្តឥណទាន គឺធានានូវការលើកកម្ពស់ឧត្តមានុវត្តន៍ ដើម្បីគ្រប់គ្រងហានិភ័យឲ្យបានពេញលេញ។



The smarter way to bank.

ខ. ហានិភ័យឥណទាន (ត)

(i). ការគ្រប់គ្រងហានិភ័យឥណទាន (ត)

នាយកដ្ឋានកាតព្វកិច្ចលើកឡើងនូវគោលការណ៍ឥណទានរបស់ធនាគារ ដែលត្រូវបានត្រួតពិនិត្យដោយអ្នកគ្រប់គ្រងបុគ្គលិករបស់ខ្លួននិងត្រូវបានអនុម័តដោយក្រុមប្រឹក្សាភិបាល។ នាយកដ្ឋាននេះធ្វើការត្រួតពិនិត្យនូវគោលនយោបាយឥណទានរបស់ ក្រុមបុគ្គលិកនៅពេលដែលពួកគេត្រូវបានអនុម័តដោយនាយកដ្ឋានត្រួតពិនិត្យរៀងៗខ្លួន។ នាយកដ្ឋាននេះឃ្លាំមើលការផ្សព្វផ្សាយ និងការអនុវត្តគោលនយោបាយទាំងនេះនៅក្នុង BRED Group ។ នាយកដ្ឋានហានិភ័យឥណទាន ស្ថិតនៅក្រោមប្រធានហានិភ័យ ការអនុវត្ត និងការគ្រប់គ្រងអចិន្ត្រៃយ៍ដែលស្ថិតនៅក្រោមការគ្រប់គ្រងទូទៅ និងរាយការណ៍ទៅក្រុមប្រឹក្សាភិបាល។

នាយកដ្ឋានហានិភ័យឥណទាន ដែលឯករាជ្យទាំងស្រុងពីផ្នែកជំនួញពាណិជ្ជកម្ម និងនាយកដ្ឋានកាតព្វកិច្ចទទួលខុសត្រូវលើការគ្រប់គ្រងអចិន្ត្រៃយ៍កម្រិតទឹកប្រាក់នៃហានិភ័យឥណទាន។ នាយកដ្ឋាននេះ ធ្វើឲ្យមានសុពលភាពលើគោលនយោបាយឥណទាននៅពេល ដែលពួកគេត្រូវបានកំណត់ដោយប្រធាននាយកដ្ឋានមុនពេលត្រូវបានអនុម័តដោយនាយកដ្ឋានហានិភ័យឥណទានរបស់ BRED HQ និងត្រូវបានអនុម័តដោយក្រុមប្រឹក្សាភិបាល។

ការគ្រប់គ្រងនៅក្នុងហានិភ័យឥណទានទទួលខុសត្រូវដូចខាងក្រោម៖

- ប្រព័ន្ធនៃការផ្តល់អំណាចបន្តដល់បុគ្គល ដែលមានការពិនិត្យជាដាច់ខាតដោយនាយកដ្ឋានកាតព្វកិច្ច និងនាយកដ្ឋានហានិភ័យឥណទាន។
- ប្រព័ន្ធរាយការណ៍ផ្ទៃក្នុងដែលត្រូវបានដាក់បញ្ចូល ទៅក្នុងដំណើរការធ្វើសេចក្តីសម្រេចលក្ខណៈវិនិច្ឆ័យនៃការរីករាលដាលហានិភ័យ។
- លក្ខណៈវិនិច្ឆ័យការរីករាលដាលនៃហានិភ័យ។
- តាមដាននូវកាតព្វកិច្ច ដោយមានជំនួយពីប្រព័ន្ធស្វ័យប្រវត្តិនៃ “ការត្រួតពិនិត្យស្ថានភាព” ភាពបិទចេញសម្រាប់ការសាកល្បង និងគណនីខ្វះចន្លោះ។
- ពង្រឹងការរកឃើញ និងការពារហានិភ័យជាមួយអតិថិជនតាមរយៈសកម្មភាពបុគ្គលិក បណ្តាញបុគ្គលិកនៅតាមសាខា និងឋានានុក្រុមឧបករណ៍ត្រួតពិនិត្យ។ និង
- ការត្រួតពិនិត្យអចិន្ត្រៃយ៍ ធ្វើឡើងដោយនាយកដ្ឋានហានិភ័យឥណទានជាប្រចាំតាមរយៈការជ្រើសរើសគំរូតាង។



The smarter way to bank.

38. ការគ្រប់គ្រងហានិភ័យហិរញ្ញវត្ថុ (ត)

ខ. ហានិភ័យឥណទាន (ត)

(ii). ការប្រមូលផ្តុំហានិភ័យ

ក្រុមប្រឹក្សាភិបាល បានបង្កើតគណៈកម្មាធិការឥណទានធនាគារ សម្រាប់ត្រួតពិនិត្យហានិភ័យឥណទាន។ ផ្នែកឥណទានធនាគារដាច់ដោយឡែក ដែលរាយការណ៍ទៅគណៈកម្មាធិការឥណទានធនាគារ មានការទទួលខុសត្រូវចំពោះការគ្រប់គ្រងហានិភ័យឥណទានរបស់ធនាគារ។

តារាងខាងក្រោម បង្ហាញពីការប្រឈមនឹងហានិភ័យអតិបរមារបស់ធនាគារ ចំពោះហានិភ័យឥណទានក្នុងតារាងតុល្យការ និងឧបករណ៍ហិរញ្ញវត្ថុក្រៅតារាងតុល្យការ ដោយមិនគិតពីទ្រព្យបញ្ចាំ ឬការពង្រឹងឥណទានដទៃទៀត។ សម្រាប់ទ្រព្យសកម្មក្នុងតារាងតុល្យការ ការប្រឈមនឹងហានិភ័យឥណទាន ស្មើនឹងតម្លៃយោងរបស់វា។ ចំពោះបំណុលយថាភាព រួមមានឥណទាន និងបុរេប្រទានដែលមិនទាន់ដែលបានប្រើប្រាស់ លិខិតឥណទាន និងលិខិតធានាដោយធនាគារ ការប្រឈមនឹងហានិភ័យឥណទានអតិបរមា គឺជាចំនួនអតិបរមាដែលធនាគារត្រូវបង់ ប្រសិនបើកាតព្វកិច្ចនៃឧបករណ៍ហិរញ្ញវត្ថុត្រូវបានស្នើសុំ។ ចំពោះកិច្ចសន្យាឥណទាន ការប្រឈមទៅនឹងហានិភ័យឥណទានអតិបរមា គឺជាចំនួនទឹកប្រាក់គ្រប់គ្រាន់នៃឥណទានដែលមិនទាន់ដកចេញដោយអតិថិជន។

38. ការគ្រប់គ្រងហានិភ័យហិរញ្ញវត្ថុ (ត)

ខ. ហានិភ័យឥណទាន (ត)

(៧) ការប្រមូលផ្តុំហានិភ័យ (ត)

ការប្រឈមនឹងប្រភេទហានិភ័យឥណទាន

	ការប្រឈមនឹងហានិភ័យ ឥណទានអតិបរមា ដុល្លារអាមេរិក	ការប្រឈមនឹងហានិភ័យ ឥណទានអតិបរមា ពាន់រៀល (កំណត់សម្គាល់ ៥)	មានការដាក់ ទ្រព្យបញ្ចាំ/ ការពង្រឹងឥណទាន %	មានផ្ទៃក្នុងនៃ ការដាក់ ទ្រព្យបញ្ចាំ/ការពង្រឹង ឥណទាន %	មិនមានការធានា និងមិនមានទ្រព្យបញ្ចាំ/ ការពង្រឹងឥណទាន %
ថ្ងៃទី៣១ ខែធ្នូ ឆ្នាំ២០២៥					
ធាតុនៅក្នុងតារាងតុល្យការ					
សមតុល្យនៅធនាគារជាតិនៃកម្ពុជា	99,487,621	399,243,823	-	-	100%
សមតុល្យនៅធនាគារ និងគ្រឹះស្ថានហិរញ្ញវត្ថុនានា	77,310,540	310,247,197	-	-	100%
ឥណទាន និងបុរេប្រទានផ្តល់ដល់ធនាគារ និងគ្រឹះស្ថានហិរញ្ញវត្ថុនានា	140,000	561,820	-	-	100%
ឥណទាន និងបុរេប្រទានផ្តល់ដល់អតិថិជន	21,530,514	86,401,953	-	-	100%
ឧបករណ៍និស្សន្ទ សម្រាប់ ទប់ស្កាត់ហានិភ័យ	421,223,884	1,690,371,446	92.07%	1.54%	6.39%
មូលបត្រវិនិយោគ	4,930,740	19,787,060	-	-	100%
ទ្រព្យសកម្មផ្សេងៗ	398,236	1,598,121	-	-	100%
សរុប	625,021,535	2,508,211,420			
ធាតុនៅក្រៅតារាងតុល្យការ					
បំណុលយថាភាព	77,935,606	312,755,587	64.45%	8.49%	27.06%
ការសន្យា	7,440,951	29,860,536	63.77%	2.26%	33.97%
សរុប	85,376,557	342,616,123			

38. ការគ្រប់គ្រងហានិភ័យហិរញ្ញវត្ថុ (ត)

ខ. ហានិភ័យឥណទាន (ត)

(៧) ការប្រមូលផ្តុំហានិភ័យ (ត)

ការប្រឈមនឹងប្រភេទហានិភ័យឥណទាន (ត)

	ការប្រឈមនឹងហានិភ័យ ឥណទានអតិបរមា ដុល្លារអាមេរិក	ការប្រឈមនឹងហានិភ័យ ឥណទានអតិបរមា ពាន់រៀល (កំណត់សម្គាល់ ៥)	មានការដាក់ ទ្រព្យបញ្ចាំ/ ការពង្រឹងឥណទាន %	មានផ្ទៃក្នុងនៃ ការដាក់ ទ្រព្យបញ្ចាំ/ការពង្រឹង ឥណទាន %	មិនមានការធានា និងមិនមានទ្រព្យបញ្ចាំ/ ការពង្រឹងឥណទាន %
ថ្ងៃទី៣១ ខែធ្នូ ឆ្នាំ២០២៤					
ធាតុនៅក្នុងតារាងតុល្យការ					
សមតុល្យនៅធនាគារជាតិនៃកម្ពុជា	97,696,581	393,228,739	-	-	100%
សមតុល្យនៅធនាគារ និងគ្រឹះស្ថានហិរញ្ញវត្ថុនានា	40,588,941	163,370,488	-	-	100%
ទ្រព្យសកម្មហិរញ្ញវត្ថុតាម FVOCI	140,000	563,500	-	-	100%
ឥណទាន និងបុរេប្រទានផ្តល់ដល់ធនាគារ និងគ្រឹះស្ថានហិរញ្ញវត្ថុនានា	33,846,762	136,233,217	-	-	100%
ឥណទាន និងបុរេប្រទានផ្តល់ដល់អតិថិជន	467,289,774	1,880,841,340	93.03%	1.42%	5.54%
ឧបករណ៍និស្សន្ទ សម្រាប់ ទប់ស្កាត់ហានិភ័យ	278,312	1,120,206	-	-	100%
ទ្រព្យសកម្មផ្សេងៗ	1,154,417	4,646,528	-	-	100%
សរុប	640,854,787	2,580,440,018			
ធាតុនៅក្រៅតារាងតុល្យការ					
បំណុលយថាភាព	12,797,172	51,508,617	86.32%	3.86%	9.82%
ការសន្យា	52,328,735	210,623,158	83.50%	3.92%	12.58%
សរុប	65,125,907	262,131,775			

38. ការគ្រប់គ្រងហិរញ្ញវត្ថុ (ត)

ខ. ហានិភ័យឥណទាន (ត)

១. ការប្រមូលផ្តុំហានិភ័យ (ត)

ការប្រមូលផ្តុំហានិភ័យវិភាគតាមប្រភេទអាជីវកម្ម

ថ្ងៃទី៣១ ខែធ្នូ ឆ្នាំ២០២៥	ឥណទាន និង		ឥណទាន និង		ឥណទាន និង		ឥណទាន និង	
	សមតុល្យនៅធនាគារ ជាតិកម្ពុជា	ដុល្លារអាមេរិក	សមតុល្យនៅធនាគារ នានា	ដុល្លារអាមេរិក	បុរេប្រទានផ្តល់ដល់ ធនាគារ និងគ្រឹះស្ថាន ហិរញ្ញវត្ថុនានា	បុរេប្រទានផ្តល់ដល់ អតិថិជន	ឧបករណ៍សិប្បន្ត សម្រាប់ទប់ស្កាត់ ហានិភ័យ	សរុប
ធនាគារ	99,487,621	-	77,256,508	-	15,229,872	-	-	191,974,001
គ្រឹះស្ថានមីក្រូហិរញ្ញវត្ថុ	-	-	54,032	-	6,300,642	-	-	6,354,674
ឧស្សាហកម្មវាយនភ័ណ្ឌ	-	-	-	-	-	50,620,542	-	50,620,542
ក្រុមហ៊ុនបោះពុម្ព	-	-	-	-	-	215,376	-	215,376
អគ្គិសនី	-	-	-	-	-	6,456,468	4,930,740	11,387,208
ប្រព័ន្ធទឹកល្អ ប្រព័ន្ធបង្ហូរទឹក	-	-	-	-	-	871,942	-	871,942
សេវាកម្មសាងសង់	-	-	-	-	-	23,556,185	-	23,556,185
ការនាំចូល ការនាំចេញ	-	-	-	-	-	49,288,391	-	49,288,391
អាជីវកម្មបោះដុំ	-	-	-	-	-	40,220,561	-	40,220,561
អាជីវកម្មលក់រាយ	-	-	-	-	-	20,853,829	-	20,853,829
សណ្ឋាគារ និងរោងចក្រ	-	-	-	-	-	18,194,584	-	18,194,584
ការដឹកជញ្ជូន និងការស្តុកទុក	-	-	-	-	-	3,817,051	-	3,817,051
អចលនទ្រព្យ	-	-	-	-	-	88,283,940	-	88,283,940
កម្ចីខ្នាតតូចផ្សេងៗ	-	-	-	-	-	89,570,503	-	89,570,503
ផ្សេងៗ	-	-	-	140,000	-	29,274,512	-	29,812,748
សរុប (ដុល្លារអាមេរិក)	99,487,621	-	77,310,540	140,000	21,530,514	421,223,884	4,930,740	625,021,535
សរុប (ពាន់រៀល - កំណត់សម្គាល់ ៥)	399,243,823	-	310,247,197	561,820	86,401,953	1,690,371,446	19,787,060	2,508,211,420

38. ការគ្រប់គ្រងហិរញ្ញវត្ថុ (ត)

ខ. ហានិភ័យឥណទាន (ត)

១. ការប្រមូលផ្តុំហានិភ័យ (ត)

ការប្រមូលផ្តុំហានិភ័យវិភាគតាមប្រភេទអាជីវកម្ម (ត)

ថ្ងៃទី៣១ ខែធ្នូ ឆ្នាំ២០២៤	ឥណទាន និង		ឥណទាន និង		ឥណទាន និង		ឥណទាន និង	
	សមតុល្យនៅធនាគារ ជាតិកម្ពុជា	ដុល្លារអាមេរិក	សមតុល្យនៅធនាគារ នានា	ដុល្លារអាមេរិក	បុរេប្រទានផ្តល់ដល់ ធនាគារ និងគ្រឹះស្ថាន ហិរញ្ញវត្ថុនានា	បុរេប្រទានផ្តល់ដល់ អតិថិជន	ឧបករណ៍សិប្បន្ត សម្រាប់ទប់ស្កាត់ ហានិភ័យ	សរុប
ធនាគារ	97,696,581	-	35,537,581	-	16,890,538	-	278,312	150,343,012
គ្រឹះស្ថានមីក្រូហិរញ្ញវត្ថុ	-	-	5,051,360	-	17,016,224	-	-	22,067,584
ឧស្សាហកម្មវាយនភ័ណ្ឌ	-	-	-	-	-	54,956,579	-	54,956,579
ក្រុមហ៊ុនបោះពុម្ព	-	-	-	-	-	1,608,803	-	1,608,803
អគ្គិសនី	-	-	-	-	-	5,743,432	-	5,743,432
ប្រព័ន្ធទឹកល្អ ប្រព័ន្ធបង្ហូរទឹក	-	-	-	-	-	1,047,162	-	1,047,162
សេវាកម្មសាងសង់	-	-	-	-	-	21,431,757	-	21,431,757
ការនាំចូល ការនាំចេញ	-	-	-	-	-	63,992,320	-	63,992,320
អាជីវកម្មបោះដុំ	-	-	-	-	-	39,898,601	-	39,898,601
អាជីវកម្មលក់រាយ	-	-	-	-	-	20,874,188	-	20,874,188
សណ្ឋាគារ និងរោងចក្រ	-	-	-	-	-	21,477,725	-	21,477,725
ការដឹកជញ្ជូន និងការស្តុកទុក	-	-	-	-	-	2,651,946	-	2,651,946
អចលនទ្រព្យ	-	-	-	-	-	133,191,022	-	133,191,022
កម្ចីខ្នាតតូចផ្សេងៗ	-	-	-	-	-	4,333,323	-	4,333,323
ផ្សេងៗ	-	-	-	140,000	-	96,082,916	-	97,377,333
សរុប (ដុល្លារអាមេរិក)	97,696,581	-	40,588,941	140,000	33,846,762	467,289,774	278,312	640,994,787
សរុប (ពាន់រៀល - កំណត់សម្គាល់ ៥)	393,228,739	-	163,370,488	563,500	136,233,217	1,880,841,340	1,120,206	2,580,004,018



The smarter way to bank.

38. ការគ្រប់គ្រងហានិភ័យហិរញ្ញវត្ថុ (ត)

ខ. ហានិភ័យឥណទាន (ត)

(៣) ការប្រមូលផ្តុំហានិភ័យ (ត)

ការប្រមូលផ្តុំហានិភ័យវិភាគតាមនិវាសនដ្ឋាន ទំនាក់ទំនង ការប្រឈមទៅនឹងហានិភ័យធំៗ និងលក្ខខណ្ឌអនុគ្រោះសម្រាប់ឥណទាន និងបុរេប្រទានដល់អតិថិជនដូចខាងក្រោម៖

	ថ្ងៃទី៣១ ខែធ្នូ		ថ្ងៃទី៣១ ខែធ្នូ	
	ឆ្នាំ២០២៥ ដុល្លារអាមេរិក	ឆ្នាំ២០២៤ ដុល្លារអាមេរិក	ឆ្នាំ២០២៥ ពាន់រៀល (កំណត់សម្គាល់ 5)(កំណត់សម្គាល់ 5)	ឆ្នាំ២០២៤ ពាន់រៀល
តាមនិវាសនដ្ឋាន៖				
និវាសនជន	421,223,884	467,289,774	1,690,371,446	1,880,841,340
តាមទំនាក់ទំនង៖				
អតិថិជនខាងក្រៅ	414,063,583	457,710,206	1,651,813,685	1,842,283,579
ឥណទានបុគ្គលិក	7,160,301	9,579,568	38,557,761	38,557,761
	421,223,884	467,289,774	1,690,371,446	1,880,841,340
តាមរយៈហានិភ័យ៖				
ហានិភ័យធំៗ (*)	70,415,535	66,486,985	282,577,542	267,610,115
មិនមែនហានិភ័យធំៗ	350,808,349	400,802,789	1,407,793,904	1,613,231,225
	421,223,884	467,289,774	1,690,371,446	1,880,841,340
តាមរយៈលក្ខខណ្ឌអនុគ្រោះ៖				
រៀបចំឡើងវិញ (**)	54,467,686	43,739,666	218,578,824	176,052,156
មិនរៀបចំឡើងវិញ	366,756,198	423,550,108	1,471,792,622	1,704,789,184
	421,223,884	467,289,774	1,690,371,446	1,880,841,340

(*) "ហានិភ័យធំៗ" ត្រូវបានផ្តល់និយមន័យនៅក្នុងគោលការណ៍ណែនាំរបស់ធនាគារជាតិនៃកម្ពុជា ថាជាសមតុល្យសរុបនៃឥណទាន និងបុរេប្រទានដែលផ្តល់ដល់អតិថិជនម្នាក់លើសពី 10% នៃមូលនិធិផ្ទាល់សុទ្ធរបស់ធនាគារ។

(**) "ឥណទានរៀបចំឡើងវិញ" គឺជាឥណទានដែលមានលក្ខខណ្ឌនៃកិច្ចសន្យាដើមត្រូវបានកែប្រែដើម្បីផ្តល់ការអនុគ្រោះដល់សមភាគី ដែលមានស្ថានភាពលំបាកផ្នែកហិរញ្ញវត្ថុបណ្តោះអាសន្ន។



The smarter way to bank.

38 ការគ្រប់គ្រងហានិភ័យហិរញ្ញវត្ថុ (ត)

ខ. ហានិភ័យឥណទាន (ត)

(៣) ទ្រព្យបញ្ចាំ

ខណៈពេលដែលការប្រឈមនឹងហានិភ័យអតិបរមារបស់ធនាគារ គឺជាតម្លៃយោងរបស់ទ្រព្យសកម្ម ឬក្នុងករណីឧបករណ៍ហិរញ្ញវត្ថុនៅក្រៅតារាងតុល្យការ គឺចំនួនទឹកប្រាក់ដែលបានធានា បានសន្យា បានទទួលយក ឬបានយល់ព្រម ហានិភ័យទាំងនោះ ទំនងអាចទាបជាង ដោយសារតែការកាត់កងទ្រព្យបញ្ចាំ ការធានាឥណទាន និងសកម្មភាពផ្សេងទៀតដើម្បីកាត់បន្ថយហានិភ័យ។

ការពិពណ៌នាអំពីទ្រព្យបញ្ចាំសម្រាប់ប្រភេទនៃទ្រព្យសកម្មហិរញ្ញវត្ថុនីមួយៗ ត្រូវបានបង្ហាញដូចខាងក្រោម។

សាច់ប្រាក់ និងសាច់ប្រាក់សមមូល សមតុល្យនៅធនាគារជាតិនៃកម្ពុជា ឥណទាន និងបុរេប្រទានផ្តល់ដល់ធនាគារ និងគ្រឹះស្ថានហិរញ្ញវត្ថុនានា និងទ្រព្យសកម្មផ្សេងៗ

ទ្រព្យបញ្ចាំជាទូទៅមិនត្រូវចាំបាច់មានសម្រាប់ទ្រព្យសកម្មទាំងនេះទេ។

ឥណទាន និងបុរេប្រទានផ្តល់ដល់អតិថិជន ឥណទាន និងបុរេប្រទានផ្តល់ដល់ធនាគារ និងគ្រឹះស្ថានហិរញ្ញវត្ថុនានា បំណុលយថាភាព និងការសន្យា

ឥណទាន និងបុរេប្រទានផ្តល់ដល់អតិថិជន ឥណទាន និងបុរេប្រទានផ្តល់ដល់ធនាគារ និងគ្រឹះស្ថានហិរញ្ញវត្ថុនានា បំណុលយថាភាព និងការសន្យាជាក់លាក់ ជាធម្មតាត្រូវមានដាក់ជាទ្រព្យបញ្ចាំក្នុងកម្រិតណាមួយ។ ជាពិសេស ហានិភ័យលើឥណទានគេហដ្ឋាន ជាទូទៅត្រូវបានធានាពេញលេញដោយគេហដ្ឋាន។

(៤) ការវិភាគគុណភាពឥណទាន

ដោយអនុលោមតាមសេចក្តីណែនាំរបស់ធនាគារជាតិនៃកម្ពុជា លេខ ធ៧-០១៧-៣៤៤ ចំណាត់ថ្នាក់ឥណទាននីមួយៗយោងទៅតាមគុណភាពឥណទានដូចខាងក្រោម៖

ឥណទានធម្មតា

ឥណទានដែលនៅសល់ ត្រូវបានទូទាត់សងទាន់ពេលវេលា និងមិនជាប់សង្ស័យសម្រាប់ការទូទាត់សងនាពេលអនាគត។ ការទូទាត់សង ត្រូវបានធ្វើឡើងតាមលក្ខខណ្ឌកិច្ចសន្យា ហើយអតិថិជនមិនបង្ហាញពីភាពទន់ខ្សោយនៃលទ្ធភាពក្នុងការទូទាត់សងអាជីវកម្ម លំហូរទឹកប្រាក់ និងស្ថានភាពហិរញ្ញវត្ថុនោះឡើយ។



The smarter way to bank.

38. ការគ្រប់គ្រងហានិភ័យហិរញ្ញវត្ថុ (ត)

ខ. ហានិភ័យឥណទាន (ត)

(iv) ការវិភាគគុណភាពឥណទាន (ត)

ឥណទានឃ្នាំមើល

ឥណទានដែលនៅក្នុងចំណាត់ថ្នាក់នេះ ត្រូវបានការពារនាពេលបច្ចុប្បន្ន ហើយប្រហែលជាមិនអាចហួសកាលកំណត់ទេ ប៉ុន្តែវាបង្ហាញពីភាពទន់ខ្សោយដែលអាចជះឥទ្ធិពលយ៉ាងធ្ងន់ធ្ងរដល់ការទូទាត់សងរបស់កូនបំណុលនៅកាលបរិច្ឆេទនាពេលអនាគត ប្រសិនបើមិនបានកែតម្រូវឲ្យបានទាន់ពេលវេលា និងយកចិត្តទុកដាក់ពីគ្រឹះស្ថាន។

ភាពទន់ខ្សោយនេះរាប់បញ្ចូល ប៉ុន្តែមិនត្រូវបានកំណត់ចំពោះនិន្នាការថយចុះនៃប្រតិបត្តិការអាជីវកម្មរបស់ដៃគូភាគី ឬស្ថានភាពហិរញ្ញវត្ថុរបស់ខ្លួន និងស្ថានភាពសេដ្ឋកិច្ច និងលក្ខខណ្ឌទីផ្សារដែល អាចប៉ះពាល់ដល់ប្រាក់ចំណេញ និងលទ្ធភាពទូទាត់សងនាពេលអនាគតរបស់ខ្លួន ឬស្ថានភាពកាន់តែយ៉ាប់យឺននៃទ្រព្យបញ្ចាំ។ ចំណាត់ថ្នាក់នេះ មានហេតុផលផ្ទាល់ខ្លួនយ៉ាងច្បាស់លាស់ ហើយមិនគួរប្រើជាការសម្របសម្រួល រវាងឥណទានធម្មតា និងឥណទានក្រោមស្តង់ដារទេ។

ឥណទានក្រោមស្តង់ដារ

ឥណទានដែលបានចាត់ថ្នាក់នៅក្នុងចំណាត់ថ្នាក់នេះ បង្ហាញពីភាពទន់ខ្សោយត្រូវបានគ្រប់គ្រាន់សម្រាប់ ហើយមិនត្រូវបានការពារគ្រប់គ្រាន់ដោយអាជីវកម្មបច្ចុប្បន្ន ឬស្ថានភាពហិរញ្ញវត្ថុ និងលទ្ធភាពសងរបស់កូនបំណុលទេ។ និយាយឲ្យចំទៅប្រភពដើមនៃការសងបំណុល គឺមិនគ្រប់គ្រាន់ដើម្បីទូទាត់បំណុលនោះទេ ដោយមិនគិតពីប្រាក់ចំណូលដែលបានមកពីប្រភពបន្ទាប់បន្សំដូចជាការលក់ទ្រព្យបញ្ចាំជាដើម។

កត្តាដែលនាំឲ្យមានចំណាត់ថ្នាក់ឥណទានក្រោមស្តង់ដារមាន៖

- កូនបំណុលគ្មានលទ្ធភាពដើម្បីបំពេញតាមលក្ខខណ្ឌនៃការទូទាត់សងប្រាក់តាមកិច្ចសន្យា
- ស្ថានភាពសេដ្ឋកិច្ច និងទីផ្សារមិនអំណោយផល ដែលអាចជះឥទ្ធិពលយ៉ាងធ្ងន់ធ្ងរដល់អាជីវកម្ម និងប្រាក់ចំណេញរបស់ដៃគូភាគីនាពេលអនាគត
- ស្ថានភាពហិរញ្ញវត្ថុទន់ខ្សោយ និង/ឬអសមត្ថភាពរបស់ដៃគូភាគីដើម្បីបង្កើតលំហូរទឹកប្រាក់គ្រប់គ្រាន់ដើម្បីបំពេញការទូទាត់សង
- ភាពលំបាកដែលបានជួបប្រទះដោយដៃគូភាគី ក្នុងការទូទាត់សងឥណទានផ្សេងទៀត ដែលផ្តល់ដោយគ្រឹះស្ថាន ឬដោយស្ថាប័នផ្សេងៗទៀត នៅពេលមានព័ត៌មានអាចប្រើប្រាស់បាន និង
- ការបំពានលើកិច្ចព្រមព្រៀងហិរញ្ញវត្ថុដោយដៃគូភាគី។



The smarter way to bank.

38. ការគ្រប់គ្រងហានិភ័យហិរញ្ញវត្ថុ (ត)

ខ. ហានិភ័យឥណទាន (ត)

(iv) ការវិភាគគុណភាពឥណទាន (ត)

ឥណទានជាប់សង្ស័យ

ឥណទានដែលបានចាត់ថ្នាក់នៅក្នុងប្រភេទនេះ បង្ហាញពីភាពទន់ខ្សោយធ្ងន់ធ្ងរជាងចំណាត់ថ្នាក់ឥណទានក្រោមស្តង់ដារ ដែលការប្រមូលបានមកវិញគ្រប់ចំនួន ផ្អែកលើមូលដ្ឋាននៃដំណើរហេតុដែលមានស្រាប់លក្ខខណ្ឌ ឬតម្លៃនៃទ្រព្យបញ្ចាំមានការសង្ស័យខ្ពស់ ឬមិនអាចប្រមូលបានវិញ។ ការរំពឹងទុកថានឹងបាត់បង់គឺខ្ពស់ ទោះបីជាចំនួនពិតប្រាកដនៅមិនទាន់បានកំណត់សម្រាប់ពេលនេះក៏ដោយ។

ឥណទានខាតបង់

ឥណទានដែលត្រូវបានចាត់ថ្នាក់ថាជាការបាត់បង់ គឺនៅពេលដែលវាមិនអាចប្រមូលបានមកវិញ ហើយការទូទាត់សងវិញនៅចំនួនដែលនៅសល់ អាចមានចំនួនតិចតួច ឬប្រមូលមិនបានសោះ។

ឥណទានរយៈពេលវែង (លើសពីមួយឆ្នាំ)

ចំណាត់ថ្នាក់	ចំនួនថ្ងៃហួសកាលកំណត់	សូចនាករនៃការយឺតយ៉ាវ
ឥណទានធម្មតា	0 ដល់ 30 ថ្ងៃ	ដំណើរការ
ឥណទានឃ្នាំមើល	30 ដល់ 90 ថ្ងៃ	ក្រោមដំណើរការ
ឥណទានក្រោមស្តង់ដារ	90 ដល់ 180 ថ្ងៃ	មិនដំណើរការ
ឥណទានជាប់សង្ស័យ	180 ដល់ 360 ថ្ងៃ	
ឥណទានខាតបង់	លើសពី 360 ថ្ងៃ	

ឥណទានរយៈពេលខ្លី (1ឆ្នាំ ឬតិចជាង)

ចំណាត់ថ្នាក់	ចំនួនថ្ងៃហួសកាលកំណត់	សូចនាករនៃការយឺតយ៉ាវ
ឥណទានធម្មតា	0 ដល់ 14 ថ្ងៃ	ដំណើរការ
ឥណទានឃ្នាំមើល	15 ដល់ 30 ថ្ងៃ	ក្រោមដំណើរការ
ឥណទានក្រោមស្តង់ដារ	31 ដល់ 60 ថ្ងៃ	មិនដំណើរការ
ឥណទានជាប់សង្ស័យ	61 ដល់ 90 ថ្ងៃ	
ឥណទានខាតបង់	ចាប់ពី 91 ថ្ងៃ	



The smarter way to bank.

38. ការគ្រប់គ្រងហានិភ័យហិរញ្ញវត្ថុ (ត)

ខ. ហានិភ័យឥណទាន (ត)

(iv). ការវិភាគគុណភាពឥណទាន (ត)

ការទទួលស្គាល់លើការរំពឹងទុកលើការខាតបង់ឥណទាន

ធនាគារអនុវត្តវិធីសាស្ត្រ 3 ដំណាក់កាល ដោយផ្អែកលើការវាយតម្លៃគុណភាពឥណទានចាប់តាំងពីមានការទទួលស្គាល់ដំបូង៖

វិធីសាស្ត្រ 3 ដំណាក់កាល	ដំណាក់កាលទី1	ដំណាក់កាលទី2	ដំណាក់កាលទី3
	ដំណើរការ	ក្រោមដំណើរការ	មិនដំណើរការ
ការទទួលស្គាល់ឥណទានដែលរំពឹងថានឹងបាត់បង់	ឥណទានរំពឹងថានឹងបាត់បង់រយៈពេល 12ខែ	ឥណទានរំពឹងថានឹងបាត់បង់ពេញអាយុកាល	ឥណទានរំពឹងថានឹងបាត់បង់ពេញអាយុកាល
លក្ខណៈវិនិច្ឆ័យ	មិនមានការកើនឡើងជាសាវ័ន្តលើហានិភ័យឥណទានទេ	ហានិភ័យឥណទានដែលបានកើនឡើងជាសាវ័ន្ត	ឥណទានដែលមានឱនភាពនៃតម្លៃលើទ្រព្យសកម្ម
មូលដ្ឋាននៃការគណនាចំណូលជាប្រាក់ចំណេញ	តម្លៃយោងដុល	តម្លៃយោងដុល	តម្លៃយោងសុទ្ធ

ធនាគារនឹងវាស់ការរំពឹងទុកលើការខាតបង់ឥណទាន ដោយប្រើវិធីសាស្ត្រទូទៅ។ វិធីសាស្ត្រទូទៅមានការញែកអតិថិជនចេញជា 3 ដំណាក់កាលផ្សេងៗគ្នា ដោយយោងទៅតាមលក្ខណៈវិនិច្ឆ័យដំណាក់កាល ដោយធ្វើការវាយតម្លៃហានិភ័យឥណទាន។ ការរំពឹងទុកលើការខាតបង់ឥណទាន រយៈពេល 12ខែ នឹងត្រូវបានគណនាសម្រាប់ដំណាក់កាលទី1 ខណៈការរំពឹងទុកលើការខាតបង់ឥណទាន ពេញអាយុកាលនឹងត្រូវបានគណនាសម្រាប់ដំណាក់កាលទី2 និងដំណាក់កាលទី3។ នាការិយបរិច្ឆេទការណ៍នីមួយៗ ធនាគារនឹងវាយតម្លៃហានិភ័យឥណទានទៅតាមគណនីនីមួយៗ បើប្រៀបធៀបនឹងកម្រិតហានិភ័យនៅពេលផ្តល់ឲ្យ។



The smarter way to bank.

38. ការគ្រប់គ្រងហានិភ័យហិរញ្ញវត្ថុ (ត)

ខ. ហានិភ័យឥណទាន (ត)

(iv). ការវិភាគគុណភាពឥណទាន (ត)

ការទទួលស្គាល់លើការរំពឹងទុកលើការខាតបង់ឥណទាន (ត)

ដំណាក់កាល	ស្ថានភាពហានិភ័យឥណទាន	ចំណាត់ថ្នាក់	ចំនួនថ្ងៃហួសកាលកំណត់		សូចនាករនៃការយឺតយ៉ាវ
			ឥណទានរយៈពេលខ្លី (1ឆ្នាំ ឬតិចជាង)	ឥណទានរយៈពេលវែង (លើសពីមួយឆ្នាំ)	
1	មិនមានការកើនឡើងជាសាវ័ន្តលើហានិភ័យឥណទានទេ	ឥណទានធម្មតា	0 ដល់ 14ថ្ងៃ	0 ដល់ 29ថ្ងៃ	ដំណើរការ
2	ហានិភ័យឥណទានដែលបានកើនឡើងជាសាវ័ន្ត	ឥណទានប្តូរមើល	15 ដល់ 30ថ្ងៃ	30 ដល់ 89ថ្ងៃ	ក្រោមដំណើរការ
3	ឥណទានដែលមានឱនភាពនៃតម្លៃលើទ្រព្យសកម្ម	ឥណទានក្រោមស្តង់ដារ	31 ដល់ 60ថ្ងៃ	90 ដល់ 179ថ្ងៃ	មិនដំណើរការ
		ឥណទានជាប់សង្ស័យ	61 ដល់ 90ថ្ងៃ	180 ដល់ 359ថ្ងៃ	
		ឥណទានខាតបង់	ចាប់ពី 91ថ្ងៃ	លើសពី 360ថ្ងៃ	

ដំណាក់កាល	ស្ថានភាពហានិភ័យឥណទាន	លក្ខខណ្ឌនៃចំនួនថ្ងៃហួសកាលកំណត់	សូចនាករនៃការយឺតយ៉ាវ
1	មិនមានការកើនឡើងជាសាវ័ន្តលើហានិភ័យឥណទានទេ	0 ទៅ 30ថ្ងៃ	ដំណើរការ
2	ហានិភ័យឥណទានដែលបានកើនឡើងជាសាវ័ន្ត	30ថ្ងៃ ទៅ 90ថ្ងៃ នៃអតិថិជនក្រោមការប្តូរមើល	ក្រោមដំណើរការ
3	ឥណទានដែលមានឱនភាពនៃតម្លៃលើទ្រព្យសកម្ម	លើសពី 90ថ្ងៃ	មិនដំណើរការ

ធនាគារប្រើប្រាស់ចំនួនថ្ងៃហួសកាលកំណត់សង និងចំណាត់ថ្នាក់របស់ធនាគារជាតិ នៃកម្ពុជា សម្រាប់លក្ខណៈវិនិច្ឆ័យក្នុងការបែងចែកដំណាក់កាល។

សម្រាប់ទ្រព្យសកម្មហិរញ្ញវត្ថុដែលមានរយៈពេលខ្លី វិធីសាស្ត្រសាមញ្ញនឹងត្រូវបានអនុម័តនៅពេលដែលវាមិនតម្រូវឲ្យមានលក្ខណៈវិនិច្ឆ័យជាដំបូង។ នៅក្នុងករណីនេះ វានឹងត្រូវបានបែងចែកជាឥណទានដំណើរការ (ដំណាក់កាលទី1) ឬឥណទានមិនដំណើរការ។



The smarter way to bank.

38. ការគ្រប់គ្រងហានិភ័យហិរញ្ញវត្ថុ (ត)

ខ. ហានិភ័យឥណទាន (ត)

(iv) ការវិភាគគុណភាពឥណទាន (ត)

ការទទួលស្គាល់លើការរំពឹងទុកលើការខាតបង់ឥណទាន (ត)

តារាងខាងក្រោមកំណត់ព័ត៌មានអំពី គុណភាពឥណទាននៃទ្រព្យសកម្មហិរញ្ញវត្ថុដែលបានវាស់វែងតាមរំលស់ ថ្លៃដើម ដោយមិនគិតពីវត្តមាន ឬការពង្រឹងឥណទានផ្សេងទៀត។ លើកលែងតែមានការចង្អុលបង្ហាញជាពិសេស សម្រាប់ទ្រព្យសកម្មហិរញ្ញវត្ថុ ចំនួនទឹកប្រាក់ក្នុងតារាងតំណាងឲ្យតម្លៃយោងសរុប។ សម្រាប់កិច្ចសន្យាឥណទាន និងកិច្ចសន្យាធានាហិរញ្ញវត្ថុ ចំនួនទឹកប្រាក់នៅក្នុងតារាងតំណាងឲ្យចំនួនទឹកប្រាក់ដែលបានសន្យា ឬធានា រៀងៗខ្លួន។

	ថ្ងៃទី៣១ ខែធ្នូ ឆ្នាំ២០២៥			
	ដំណាក់កាលទី១ ដុល្លារអាមេរិក	ដំណាក់កាលទី២ ដុល្លារអាមេរិក	ដំណាក់កាលទី៣ ដុល្លារអាមេរិក	សរុប ដុល្លារអាមេរិក
ឥណទាន និងបុរេប្រទានផ្តល់ដល់ ធនាគារ និងគ្រឹះស្ថាន ហិរញ្ញវត្ថុនានាតាមរំលស់ថ្លៃដើម				
ឥណទានធម្មតា	21,650,238	-	-	21,650,238
ឥណទានឃ្នាំមើល	-	-	-	-
ឥណទានក្រោមស្តង់ដារ	-	-	-	-
ឥណទានជាប់សង្ស័យ	-	-	-	-
ឥណទានខាតបង់	-	-	-	-
	<u>21,650,238</u>	<u>-</u>	<u>-</u>	<u>21,650,238</u>
ដក៖ សំវិធានធនលើ				
ការខាតបង់ឱនភាពនៃតម្លៃ	(119,724)	-	-	(119,724)
តម្លៃយោង (ដុល្លារអាមេរិក)	<u>21,530,514</u>	<u>-</u>	<u>-</u>	<u>21,530,514</u>
តម្លៃយោង (ពាន់រៀល)	<u>86,401,953</u>	<u>-</u>	<u>-</u>	<u>86,401,953</u>



The smarter way to bank.

38. ការគ្រប់គ្រងហានិភ័យហិរញ្ញវត្ថុ (ត)

ខ. ហានិភ័យឥណទាន (ត)

(iv) ការវិភាគគុណភាពឥណទាន (ត)

ការទទួលស្គាល់លើការរំពឹងទុកលើការខាតបង់ឥណទាន (ត)

ថ្ងៃទី៣១ ខែធ្នូ ឆ្នាំ២០២៤

	ថ្ងៃទី៣១ ខែធ្នូ ឆ្នាំ២០២៤			
	ដំណាក់កាលទី១ ដុល្លារអាមេរិក	ដំណាក់កាលទី២ ដុល្លារអាមេរិក	ដំណាក់កាលទី៣ ដុល្លារអាមេរិក	សរុប ដុល្លារអាមេរិក
ឥណទាន និងបុរេប្រទានផ្តល់ដល់ ធនាគារ និងគ្រឹះស្ថានហិរញ្ញវត្ថុ នានាតាមរំលស់ថ្លៃដើម				
ឥណទានធម្មតា	34,038,598	-	-	34,038,598
ឥណទានឃ្នាំមើល	-	-	-	-
ឥណទានក្រោមស្តង់ដារ	-	-	-	-
ឥណទានជាប់សង្ស័យ	-	-	-	-
ឥណទានខាតបង់	-	-	-	-
	<u>34,038,598</u>	<u>-</u>	<u>-</u>	<u>34,038,598</u>
ដក៖ សំវិធានធនលើ				
ការខាតបង់ឱនភាពនៃតម្លៃ	(191,836)	-	-	(191,836)
តម្លៃយោង (ដុល្លារអាមេរិក)	<u>33,846,762</u>	<u>-</u>	<u>-</u>	<u>33,846,762</u>
តម្លៃយោង (ពាន់រៀល)	<u>136,233,217</u>	<u>-</u>	<u>-</u>	<u>136,233,217</u>



The smarter way to bank.

38. ការគ្រប់គ្រងហានិភ័យហិរញ្ញវត្ថុ (ត)

ខ. ហានិភ័យឥណទាន (ត)

(iv) ការវិភាគគុណភាពឥណទាន (ត)

ការទទួលស្គាល់លើការរំពឹងទុកលើការខាតបង់ឥណទាន (ត)

ថ្ងៃទី៣១ ខែធ្នូ ឆ្នាំ២០២៥

	ដំណាក់កាលទី១ ដុល្លារអាមេរិក	ដំណាក់កាលទី២ ដុល្លារអាមេរិក	ដំណាក់កាលទី៣ ដុល្លារអាមេរិក	សរុប ដុល្លារអាមេរិក
ឥណទាន និងបុរេប្រទានផ្តល់ដល់អតិថិជនតាមរំលស់ថ្លៃដើម				
ឥណទានធម្មតា	359,234,009	4,162,608	3,816,643	367,213,260
ឥណទានឃ្នាំមើល	-	309,338	13,364,154	13,673,492
ឥណទានក្រោមស្តង់ដារ	-	247,926	10,718,824	10,966,750
ឥណទានជាប់សង្ស័យ	-	-	24,994,806	24,994,806
ឥណទានខាតបង់	-	-	14,683,467	14,683,467
	<u>359,234,009</u>	<u>4,719,872</u>	<u>67,577,894</u>	<u>431,531,775</u>
ការខាតបង់ឱនភាពនៃតម្លៃ	(2,041,623)	(222,266)	(8,044,002)	(10,307,891)
តម្លៃយោង (ដុល្លារអាមេរិក)	<u>357,192,386</u>	<u>4,497,606</u>	<u>59,533,892</u>	<u>421,223,884</u>
តម្លៃយោង (ពាន់រៀល)	<u>1,437,699,354</u>	<u>18,102,864</u>	<u>239,623,915</u>	<u>1,690,371,446</u>

ថ្ងៃទី៣១ ខែធ្នូ ឆ្នាំ២០២៤

	ដំណាក់កាលទី១ ដុល្លារអាមេរិក	ដំណាក់កាលទី២ ដុល្លារអាមេរិក	ដំណាក់កាលទី៣ ដុល្លារអាមេរិក	សរុប ដុល្លារអាមេរិក
ឥណទាន និងបុរេប្រទានផ្តល់ដល់អតិថិជនតាមរំលស់ថ្លៃដើម				
ឥណទានធម្មតា	400,022,083	11,107,191	11,090,022	422,219,296
ឥណទានឃ្នាំមើល	-	820,876	11,432,212	12,253,088
ឥណទានក្រោមស្តង់ដារ	77,687	6,406	10,089,392	10,173,485
ឥណទានជាប់សង្ស័យ	3,841	-	16,239,317	16,243,158
ឥណទានខាតបង់	-	-	15,469,223	15,469,223
	<u>400,103,611</u>	<u>11,934,473</u>	<u>64,320,166</u>	<u>476,358,250</u>
ការខាតបង់ឱនភាពនៃតម្លៃ	(2,266,832)	(429,191)	(6,372,453)	(9,068,476)
តម្លៃយោង (ដុល្លារអាមេរិក)	<u>397,836,779</u>	<u>11,505,282</u>	<u>57,947,713</u>	<u>467,289,774</u>
តម្លៃយោង (ពាន់រៀល)	<u>1,601,293,035</u>	<u>46,308,760</u>	<u>233,239,545</u>	<u>1,880,841,340</u>



The smarter way to bank.

38. ការគ្រប់គ្រងហានិភ័យហិរញ្ញវត្ថុ (ត)

ខ. ហានិភ័យឥណទាន (ត)

(iv) ការវិភាគគុណភាពឥណទាន (ត)

ការទទួលស្គាល់លើការរំពឹងទុកលើការខាតបង់ឥណទាន (ត)

ថ្ងៃទី៣១ ខែធ្នូ ឆ្នាំ២០២៥

	ដំណាក់កាលទី១ ដុល្លារអាមេរិក	ដំណាក់កាលទី២ ដុល្លារអាមេរិក	ដំណាក់កាលទី៣ ដុល្លារអាមេរិក	សរុប ដុល្លារអាមេរិក
សមតុល្យនៅធនាគារ និងគ្រឹះស្ថានហិរញ្ញវត្ថុនានា				
ឥណទានធម្មតា	77,772,810	-	-	77,772,810
ដក៖ សំវិធានធនលើ				
ការខាតបង់ឱនភាពនៃតម្លៃ	(462,270)	-	-	(462,270)
តម្លៃយោង (ដុល្លារអាមេរិក)	<u>77,310,540</u>	<u>-</u>	<u>-</u>	<u>77,310,540</u>
តម្លៃយោង (ពាន់រៀល)	<u>310,247,197</u>	<u>-</u>	<u>-</u>	<u>310,247,197</u>

ថ្ងៃទី៣១ ខែធ្នូ ឆ្នាំ២០២៤

	ដំណាក់កាលទី១ ដុល្លារអាមេរិក	ដំណាក់កាលទី២ ដុល្លារអាមេរិក	ដំណាក់កាលទី៣ ដុល្លារអាមេរិក	សរុប ដុល្លារអាមេរិក
សមតុល្យនៅធនាគារ និងគ្រឹះស្ថានហិរញ្ញវត្ថុនានា				
ឥណទានធម្មតា	40,706,663	-	-	40,706,663
ដក៖ សំវិធានធនលើ				
ការខាតបង់ឱនភាពនៃតម្លៃ	(117,722)	-	-	(117,722)
តម្លៃយោង (ដុល្លារអាមេរិក)	<u>40,588,941</u>	<u>-</u>	<u>-</u>	<u>40,588,941</u>
តម្លៃយោង (ពាន់រៀល)	<u>163,370,488</u>	<u>-</u>	<u>-</u>	<u>163,370,488</u>



The smarter way to bank.

38. ការគ្រប់គ្រងហានិភ័យហិរញ្ញវត្ថុ (ត)

ខ. ហានិភ័យឥណទាន (ត)

(iv) ការវិភាគគុណភាពឥណទាន (ត)

ការទទួលស្គាល់លើការរំពឹងទុកលើការខាតបង់ឥណទាន (ត)

ថ្ងៃទី៣១ ខែធ្នូ ឆ្នាំ២០២៥

	ដំណាក់កាលទី១ ដុល្លារអាមេរិក	ដំណាក់កាលទី២ ដុល្លារអាមេរិក	ដំណាក់កាលទី៣ ដុល្លារអាមេរិក	សរុប ដុល្លារអាមេរិក
ការសន្យាឥណទាន និងកិច្ចសន្យាធានាហិរញ្ញវត្ថុ				
ឥណទានធម្មតា	85,671,005	-	-	85,671,005
ឥណទានឃ្នាំមើល	-	84	-	84
ឥណទានក្រោមស្តង់ដារ	-	34,378	-	34,378
ឥណទានជាប់សង្ស័យ	-	-	-	-
ឥណទានខាតបង់	-	-	179,166	179,166
	<u>85,671,005</u>	<u>34,462</u>	<u>179,166</u>	<u>85,884,633</u>
ដក៖ សំវិធានធនលើការខាតបង់				
ឱនភាពនៃតម្លៃ	(498,117)	(796)	(9,163)	(508,076)
តម្លៃយោង (ដុល្លារអាមេរិក)	<u>85,172,888</u>	<u>33,666</u>	<u>170,003</u>	<u>85,376,557</u>
តម្លៃយោង (ពាន់រៀល)	<u>342,820,874</u>	<u>135,506</u>	<u>684,262</u>	<u>342,616,123</u>



The smarter way to bank.

38. ការគ្រប់គ្រងហានិភ័យហិរញ្ញវត្ថុ (ត)

ខ. ហានិភ័យឥណទាន (ត)

(iv) ការវិភាគគុណភាពឥណទាន (ត)

ការទទួលស្គាល់លើការរំពឹងទុកលើការខាតបង់ឥណទាន (ត)

ថ្ងៃទី៣១ ខែធ្នូ ឆ្នាំ២០២៤

	ដំណាក់កាលទី១ ដុល្លារអាមេរិក	ដំណាក់កាលទី២ ដុល្លារអាមេរិក	ដំណាក់កាលទី៣ ដុល្លារអាមេរិក	សរុប ដុល្លារអាមេរិក
ការសន្យាឥណទាន និងកិច្ចសន្យាធានាហិរញ្ញវត្ថុ				
ឥណទានធម្មតា	64,934,880	422,947	-	65,357,827
ឥណទានឃ្នាំមើល	-	-	-	-
ឥណទានក្រោមស្តង់ដារ	-	-	1,819	1,819
ឥណទានជាប់សង្ស័យ	-	-	125,884	125,884
ឥណទានខាតបង់	-	-	72	72
	<u>64,934,880</u>	<u>422,947</u>	<u>127,775</u>	<u>65,485,602</u>
ដក៖ សំវិធានធនលើការខាតបង់				
ឱនភាពនៃតម្លៃ	(345,028)	(9,687)	(4,980)	(359,695)
តម្លៃយោង (ដុល្លារអាមេរិក)	<u>64,589,852</u>	<u>413,260</u>	<u>122,795</u>	<u>65,125,907</u>
តម្លៃយោង (ពាន់រៀល)	<u>259,974,153</u>	<u>1,663,372</u>	<u>494,250</u>	<u>262,131,775</u>

ថ្ងៃទី៣១ ខែធ្នូ ឆ្នាំ២០២៥

	ដំណាក់កាលទី១ ដុល្លារអាមេរិក	ដំណាក់កាលទី២ ដុល្លារអាមេរិក	ដំណាក់កាលទី៣ ដុល្លារអាមេរិក	សរុប ដុល្លារអាមេរិក
មូលបត្រវិនិយោគ				
ឥណទានធម្មតា	4,958,740	-	-	4,958,740
ដក៖ ឱនភាពនៃតម្លៃនៃសំវិធានធន	(28,000)	-	-	(28,000)
តម្លៃយោង (ដុល្លារអាមេរិក)	<u>4,930,740</u>	<u>-</u>	<u>-</u>	<u>4,930,740</u>
តម្លៃយោង (ពាន់រៀល)	<u>19,787,060</u>	<u>-</u>	<u>-</u>	<u>19,787,060</u>



The smarter way to bank.

38. ការគ្រប់គ្រងហានិភ័យហិរញ្ញវត្ថុ (ត)

ខ. ហានិភ័យឥណទាន (ត)

(iv) ការវិភាគគុណភាពឥណទាន (ត)

ការទទួលស្គាល់លើការរំពឹងទុកលើការខាតបង់ឥណទាន (ត)

ថ្ងៃទី៣១ ខែធ្នូ ឆ្នាំ២០២៥

	ដំណាក់កាលទី១ ដុល្លារអាមេរិក	ដំណាក់កាលទី២ ដុល្លារអាមេរិក	ដំណាក់កាលទី៣ ដុល្លារអាមេរិក	សរុប ដុល្លារអាមេរិក
ទ្រព្យសកម្មផ្សេងៗ				
ឥណទានធម្មតា	398,236	-	155,800	554,036
ដក៖ ឱនភាពនៃតម្លៃនៃសំវិធានធន	-	-	(155,800)	(155,800)
តម្លៃយោង (ដុល្លារអាមេរិក)	398,236	-	-	398,236
តម្លៃយោង (ពាន់រៀល)	1,598,121	-	-	1,598,121

ការដាក់បញ្ចូលព័ត៌មានលើការប្រមើលមើលនាពេលអនាគត

ធនាគារ ដាក់បញ្ចូលព័ត៌មានលើការប្រមើលមើលអនាគត ក្នុងការវាស់វែងការរំពឹងទុកលើការខាតបង់ឥណទាន។

ព័ត៌មានខាងក្រៅដែលត្រូវបានពិចារណាមានទិន្នន័យសេដ្ឋកិច្ច និងការព្យាករណ៍ដែលបានបោះផ្សាយដោយស្ថាប័នរដ្ឋាភិបាល និងអាជ្ញាធរប្រទេសដែលធនាគារធ្វើប្រតិបត្តិការ ដែលមានអង្គការអន្តរជាតិធំៗ ដូចជាមូលនិធិរូបិយវត្ថុអន្តរជាតិ និងវិស័យឯកជន និងការសិក្សារបស់អ្នកព្យាករណ៍។

ធនាគារបានកំណត់ និងចងក្រងឯកសារគន្លឹះនៃហានិភ័យឥណទាន និងឥណទានខាតបង់សម្រាប់ផលបត្រឧបករណ៍ហិរញ្ញវត្ថុ ស្របតាមប្រទេសនីមួយៗ ហើយប្រើការវិភាគទិន្នន័យប្រវត្តិសាស្ត្រ បានប៉ាន់ស្មានទំនាក់ទំនងរវាងអថេរម៉ាក្រូសេដ្ឋកិច្ច និងហានិភ័យឥណទាន និងឥណទានខាតបង់។

ដើម្បីស្វែងយល់ឲ្យកាន់តែប្រសើរឡើងលើការខាតបង់លើឱនភាពនៃតម្លៃ ដែលបណ្តាលមកពីការបម្រែបម្រួលនៃហានិភ័យ (ការប្រមើលមើលនាពេលអនាគត) ការខាតបង់ឱនភាពនៃតម្លៃ ត្រូវបានបែងចែកដូចខាងក្រោម៖

- សំវិធានធនលើឱនភាពនៃតម្លៃនៃហានិភ័យក្នុងបរិស្ថានដែលមានស្ថេរភាព និង
- សំវិធានធនលើឱនភាពនៃតម្លៃដែលឆ្លើយតបទៅនឹងការរួមបញ្ចូលគ្នារវាងសេណារីយ៉ូសេដ្ឋកិច្ច (មូលដ្ឋានសុទ្ធិជ្ជនិយម និងអវិជ្ជមាន)។



The smarter way to bank.

38. ការគ្រប់គ្រងហានិភ័យហិរញ្ញវត្ថុ (ត)

ខ. ហានិភ័យឥណទាន (ត)

(iv) ការវិភាគគុណភាពឥណទាន (ត)

ការទទួលស្គាល់លើការរំពឹងទុកលើការខាតបង់ឥណទាន (ត)

ការដាក់បញ្ចូលព័ត៌មានលើការប្រមើលមើលនាពេលអនាគត (ត)

តារាងខាងក្រោមបង្ហាញពីការវិភាគនៃការបង្ហាញឥណទានសមភាគីដែលកើតឡើងពីប្រតិបត្តិការនិស្សន្ទវត្ថុ។ ប្រតិបត្តិការនិស្សន្ទវត្ថុរបស់ធនាគារជាទូទៅ ត្រូវបានធានាយ៉ាងពេញលេញដោយសាច់ប្រាក់។ សម្រាប់ការវិភាគបន្ថែមអំពីវត្ថុបញ្ចាំ និងការពង្រឹងឥណទានផ្សេងទៀត សូមមើលចំណាំ 38ខ(ii) និង38ខ(iii)។

	ថ្ងៃទី៣១ ខែធ្នូ ឆ្នាំ២០២៥		ថ្ងៃទី៣១ ខែធ្នូ ឆ្នាំ២០២៤	
	តម្លៃចារិក ដុល្លារអាមេរិក	តម្លៃសមស្រប ដុល្លារអាមេរិក	តម្លៃចារិក ដុល្លារអាមេរិក	តម្លៃសមស្រប ដុល្លារអាមេរិក
ទ្រព្យសកម្មនិស្សន្ទ	-	-	20,000,000	278,312
បំណុលនិស្សន្ទ	-	-	(20,000,000)	(278,312)

	ថ្ងៃទី៣១ ខែធ្នូ ឆ្នាំ២០២៥		ថ្ងៃទី៣១ ខែធ្នូ ឆ្នាំ២០២៤	
	តម្លៃចារិក ពាន់រៀល	តម្លៃសមស្រប ពាន់រៀល	តម្លៃចារិក ពាន់រៀល	តម្លៃសមស្រប ពាន់រៀល
	(កំណត់សម្គាល់ 5)	(កំណត់សម្គាល់ 5)	(កំណត់សម្គាល់ 5)	(កំណត់សម្គាល់ 5)

ទ្រព្យសកម្មនិស្សន្ទ	-	-	80,500,000	1,120,206
បំណុលនិស្សន្ទ	-	-	(80,500,000)	(1,120,206)



The smarter way to bank.

38. ការគ្រប់គ្រងហានិភ័យហិរញ្ញវត្ថុ (ត)

ខ. ហានិភ័យឥណទាន (ត)

(v). តួលេខកើតឡើងពីការរំពឹងទុកលើការខាតបង់ឥណទាន

ការទទួលស្គាល់លើការរំពឹងទុកលើការខាតបង់ឥណទាន (ត)

សវិធានធនខាតបង់

តារាងខាងក្រោមបង្ហាញពីការផ្ទៀងផ្ទាត់សមតុល្យនាដើម និងចុងការិយបរិច្ឆេទ នៃសវិធានធនខាតបង់ដោយការចាត់ថ្នាក់ឧបករណ៍ហិរញ្ញវត្ថុ។

	2025			
	ដំណាក់កាលទី1 ដុល្លារអាមេរិក	ដំណាក់កាលទី2 ដុល្លារអាមេរិក	ដំណាក់កាលទី3 ដុល្លារអាមេរិក	សរុប ដុល្លារអាមេរិក
ឥណទាន និងបុរេប្រទានផ្តល់ដល់ ធនាគារ និងគ្រឹះស្ថានហិរញ្ញវត្ថុ នានាតាមរំលស់ថ្លៃដើម				
សមតុល្យនាថ្ងៃទី1 ខែមករា	191,836	-	-	191,836
- ផ្ទេរទៅដំណាក់កាលទី1	-	-	-	-
- ផ្ទេរទៅដំណាក់កាលទី2	-	-	-	-
- ផ្ទេរទៅដំណាក់កាលទី3	-	-	-	-
ការវាស់វែងឡើងវិញនៃ សវិធានធនខាតបង់សុទ្ធ	(20,901)	-	-	(20,901)
ទ្រព្យសកម្មហិរញ្ញវត្ថុដំបូង ឬដែលបានទិញថ្មី	28,248	-	-	28,248
ទ្រព្យសកម្មហិរញ្ញវត្ថុដែល បានឈប់ទទួលស្គាល់	(79,459)	-	-	(79,459)
សមតុល្យនាថ្ងៃទី31 ខែធ្នូ (ដុល្លារអាមេរិក)	119,724	-	-	119,724
សមតុល្យនាថ្ងៃទី31 ខែធ្នូ (ពាន់រៀល)	480,452	-	-	480,452



The smarter way to bank.

38. ការគ្រប់គ្រងហានិភ័យហិរញ្ញវត្ថុ (ត)

ខ. ហានិភ័យឥណទាន (ត)

(v). តួលេខកើតឡើងពីការរំពឹងទុកលើការខាតបង់ឥណទាន (ត)

ការទទួលស្គាល់លើការរំពឹងទុកលើការខាតបង់ឥណទាន (ត)

សវិធានធនខាតបង់ (ត)

តារាងខាងក្រោមបង្ហាញពីការផ្ទៀងផ្ទាត់សមតុល្យនាដើម និងចុងការិយបរិច្ឆេទ នៃសវិធានធនខាតបង់ដោយការចាត់ថ្នាក់ឧបករណ៍ហិរញ្ញវត្ថុ។ (ត)

	2024			
	ដំណាក់កាលទី1 ដុល្លារអាមេរិក	ដំណាក់កាលទី2 ដុល្លារអាមេរិក	ដំណាក់កាលទី3 ដុល្លារអាមេរិក	សរុប ដុល្លារអាមេរិក
ឥណទាន និងបុរេប្រទានផ្តល់ដល់ ធនាគារ និងគ្រឹះស្ថានហិរញ្ញវត្ថុ នានាតាមរំលស់ថ្លៃដើម				
សមតុល្យនាថ្ងៃទី1 ខែមករា	221,868	-	-	221,868
- ផ្ទេរទៅដំណាក់កាលទី1	-	-	-	-
- ផ្ទេរទៅដំណាក់កាលទី2	-	-	-	-
- ផ្ទេរទៅដំណាក់កាលទី3	-	-	-	-
ការវាស់វែងឡើងវិញនៃ សវិធានធនខាតបង់សុទ្ធ	(52,298)	-	-	(52,298)
ទ្រព្យសកម្មហិរញ្ញវត្ថុដំបូង ឬដែលបានទិញថ្មី	61,489	-	-	61,489
ទ្រព្យសកម្មហិរញ្ញវត្ថុដែល បានឈប់ទទួលស្គាល់	(39,223)	-	-	(39,223)
សមតុល្យនាថ្ងៃទី31 ខែធ្នូ (ដុល្លារអាមេរិក)	191,836	-	-	191,836
សមតុល្យនាថ្ងៃទី31 ខែធ្នូ (ពាន់រៀល)	772,140	-	-	772,140



The smarter way to bank.

38. ការគ្រប់គ្រងហានិភ័យហិរញ្ញវត្ថុ (ត)

ខ. ហានិភ័យឥណទាន (ត)

(v). តួលេខកើតឡើងពីការរំពឹងទុកលើការខាតបង់ឥណទាន (ត)

ការទទួលស្គាល់លើការរំពឹងទុកលើការខាតបង់ឥណទាន (ត)

សំវិធានធនខាតបង់ (ត)

តារាងខាងក្រោមបង្ហាញពីការផ្ទៀងផ្ទាត់សមតុល្យនាដើម និងចុងការិយបរិច្ឆេទ នៃសំវិធានធនខាតបង់ដោយការចាត់ថ្នាក់ឧបករណ៍ហិរញ្ញវត្ថុ។ (ត)

2025

	ដំណាក់កាលទី1 ដុល្លារអាមេរិក	ដំណាក់កាលទី2 ដុល្លារអាមេរិក	ដំណាក់កាលទី3 ដុល្លារអាមេរិក	សរុប ដុល្លារអាមេរិក
ឥណទាន និងបុរេប្រទានផ្តល់ដល់អតិថិជនតាមរំលស់ថ្លៃដើម				
សមតុល្យនាថ្ងៃទី១ ខែមករា	2,266,832	429,191	6,372,453	9,068,476
- ផ្ទេរទៅដំណាក់កាលទី1	96,891	(91,184)	(5,707)	-
- ផ្ទេរទៅដំណាក់កាលទី2	(5,223)	12,800	(7,577)	-
- ផ្ទេរទៅដំណាក់កាលទី3	(18,728)	(129,301)	148,029	-
ការវាស់វែងឡើងវិញនៃសំវិធានធនខាតបង់សុទ្ធ	(244,930)	59,778	1,523,912	1,338,760
ទ្រព្យសកម្មហិរញ្ញវត្ថុដំបូង ឬដែលបានទិញថ្មី	612,477	1,537	3,232,224	3,846,238
ទ្រព្យសកម្មហិរញ្ញវត្ថុដែលបានឈប់ទទួលស្គាល់	(665,696)	(60,555)	(2,009,298)	(2,735,549)
ការកត់ត្រាបង្គរនូវតម្លៃអប្បបរមា	-	-	(1,184,829)	(1,184,829)
ឥណទានលុបចោលក្នុងការិយបរិច្ឆេទ	-	-	(25,205)	(25,205)
សមតុល្យនាថ្ងៃទី៣១ ខែធ្នូ (ដុល្លារអាមេរិក)	2,041,623	222,266	8,044,002	10,307,891
សមតុល្យនាថ្ងៃទី៣១ ខែធ្នូ (ពាន់រៀល)	8,193,033	891,953	32,280,580	41,365,567



The smarter way to bank.

38. ការគ្រប់គ្រងហានិភ័យហិរញ្ញវត្ថុ (ត)

ខ. ហានិភ័យឥណទាន (ត)

(v). តួលេខកើតឡើងពីការរំពឹងទុកលើការខាតបង់ឥណទាន (ត)

ការទទួលស្គាល់លើការរំពឹងទុកលើការខាតបង់ឥណទាន (ត)

សំវិធានធនខាតបង់ (ត)

តារាងខាងក្រោមបង្ហាញពីការផ្ទៀងផ្ទាត់សមតុល្យនាដើម និងចុងការិយបរិច្ឆេទ នៃសំវិធានធនខាតបង់ដោយការចាត់ថ្នាក់ឧបករណ៍ហិរញ្ញវត្ថុ។ (ត)

2024

	ដំណាក់កាលទី1 ដុល្លារអាមេរិក	ដំណាក់កាលទី2 ដុល្លារអាមេរិក	ដំណាក់កាលទី3 ដុល្លារអាមេរិក	សរុប ដុល្លារអាមេរិក
ឥណទាន និងបុរេប្រទានផ្តល់ដល់អតិថិជនតាមរំលស់ថ្លៃដើម				
សមតុល្យនាថ្ងៃទី១ ខែមករា	2,807,031	720,854	3,653,737	7,181,622
- ផ្ទេរទៅដំណាក់កាលទី1	325,604	(323,578)	(2,026)	-
- ផ្ទេរទៅដំណាក់កាលទី2	(46,442)	102,678	(56,236)	-
- ផ្ទេរទៅដំណាក់កាលទី3	(118,295)	(129,136)	247,431	-
ការវាស់វែងឡើងវិញនៃសំវិធានធនខាតបង់សុទ្ធ	(670,956)	104,068	888,816	321,928
ទ្រព្យសកម្មហិរញ្ញវត្ថុដំបូង ឬដែលបានទិញថ្មី	647,736	110,949	681,731	1,440,416
ទ្រព្យសកម្មហិរញ្ញវត្ថុដែលបានឈប់ទទួលស្គាល់	(677,846)	(156,644)	(164,348)	(998,838)
ការកត់ត្រាបង្គរនូវតម្លៃអប្បបរមា	-	-	1,184,829	1,184,829
ឥណទានលុបចោលក្នុងការិយបរិច្ឆេទ	-	-	(61,481)	(61,481)
សមតុល្យនាថ្ងៃទី៣១ ខែធ្នូ (ដុល្លារអាមេរិក)	2,266,832	429,191	6,372,453	9,068,476
សមតុល្យនាថ្ងៃទី៣១ ខែធ្នូ (ពាន់រៀល)	9,123,999	1,727,494	25,649,123	36,500,616



The smarter way to bank.

38. ការគ្រប់គ្រងហានិភ័យហិរញ្ញវត្ថុ (ត)

ខ. ហានិភ័យឥណទាន (ត)

(v). តួលេខកើតឡើងពីការរំពឹងទុកលើការខាតបង់ឥណទាន (ត)

ការទទួលស្គាល់លើការរំពឹងទុកលើការខាតបង់ឥណទាន (ត)

សំវិធានធនខាតបង់ (ត)

តារាងខាងក្រោមបង្ហាញពីការផ្ទៀងផ្ទាត់សមតុល្យនាដើម និងចុងការិយបរិច្ឆេទ នៃសំវិធានធនខាតបង់ដោយការចាត់ថ្នាក់ឧបករណ៍ហិរញ្ញវត្ថុ ។ (ត)

	2025			
	ដំណាក់កាលទី1	ដំណាក់កាលទី2	ដំណាក់កាលទី3	សរុប
	ដុល្លារអាមេរិក	ដុល្លារអាមេរិក	ដុល្លារអាមេរិក	ដុល្លារអាមេរិក
សមតុល្យនៅធនាគារ និងគ្រឹះស្ថានហិរញ្ញវត្ថុនានា				
សមតុល្យនាថ្ងៃទី1 ខែមករា	117,722	-	-	117,722
ការវាស់វែងឡើងវិញនៃ				
សំវិធានធនខាតបង់សុទ្ធ	7,006	-	-	7,006
ទ្រព្យសកម្មហិរញ្ញវត្ថុដំបូងដែលបានទិញថ្មី	449,283	-	-	449,283
ទ្រព្យសកម្មហិរញ្ញវត្ថុដែលបានទូទាត់រួចរាល់	(111,741)	-	-	(111,741)
សមតុល្យនាថ្ងៃទី31 ខែធ្នូ (ដុល្លារអាមេរិក)	462,270	-	-	462,270
សមតុល្យនាថ្ងៃទី31 ខែធ្នូ (ពាន់រៀល)	1,855,089	-	-	1,855,089
	2024			
	ដំណាក់កាលទី1	ដំណាក់កាលទី2	ដំណាក់កាលទី3	សរុប
	ដុល្លារអាមេរិក	ដុល្លារអាមេរិក	ដុល្លារអាមេរិក	ដុល្លារអាមេរិក
សមតុល្យនៅធនាគារ និងគ្រឹះស្ថានហិរញ្ញវត្ថុនានា				
សមតុល្យនាថ្ងៃទី1 ខែមករា	106,201	-	-	106,201
ការវាស់វែងឡើងវិញនៃ				
សំវិធានធនខាតបង់សុទ្ធ	(23,519)	-	-	(23,519)
ទ្រព្យសកម្មហិរញ្ញវត្ថុដំបូងដែលបានទិញថ្មី	87,540	-	-	87,540
ទ្រព្យសកម្មហិរញ្ញវត្ថុដែលបានទូទាត់រួចរាល់	(52,500)	-	-	(52,500)
សមតុល្យនាថ្ងៃទី31 ខែធ្នូ (ដុល្លារអាមេរិក)	117,722	-	-	117,722
សមតុល្យនាថ្ងៃទី31 ខែធ្នូ (ពាន់រៀល)	473,830	-	-	473,830



The smarter way to bank.

38. ការគ្រប់គ្រងហានិភ័យហិរញ្ញវត្ថុ (ត)

ខ. ហានិភ័យឥណទាន (ត)

(v). តួលេខកើតឡើងពីការរំពឹងទុកលើការខាតបង់ឥណទាន (ត)

ការទទួលស្គាល់លើការរំពឹងទុកលើការខាតបង់ឥណទាន (ត)

សំវិធានធនខាតបង់ (ត)

តារាងខាងក្រោមបង្ហាញពីការផ្ទៀងផ្ទាត់សមតុល្យនាដើម និងចុងការិយបរិច្ឆេទ នៃសំវិធានធនខាតបង់ដោយការចាត់ថ្នាក់ឧបករណ៍ហិរញ្ញវត្ថុ ។ (ត)

	2025			
	ដំណាក់កាលទី1	ដំណាក់កាលទី2	ដំណាក់កាលទី3	សរុប
	ដុល្លារអាមេរិក	ដុល្លារអាមេរិក	ដុល្លារអាមេរិក	ដុល្លារអាមេរិក
ការសន្យាឥណទាន និងកិច្ចសន្យាធានាហិរញ្ញវត្ថុ				
សមតុល្យនាថ្ងៃទី1 ខែមករា	345,028	9,687	4,980	359,695
- ផ្ទេរទៅដំណាក់កាលទី1	7,360	(7,288)	(72)	-
- ផ្ទេរទៅដំណាក់កាលទី2	-	-	-	-
- ផ្ទេរទៅដំណាក់កាលទី3	-	(34)	34	-
ការវាស់វែងឡើងវិញនៃ				
សំវិធានធនខាតបង់សុទ្ធ	165,405	551	9,130	175,086
ទ្រព្យសកម្មហិរញ្ញវត្ថុដំបូង				
ប្រូដែលបានទិញថ្មី	88,407	246	-	88,653
ទ្រព្យសកម្មហិរញ្ញវត្ថុដែលបានឈប់ទទួលស្គាល់	(108,083)	(2,366)	(4,909)	(115,358)
សមតុល្យនាថ្ងៃទី31 ខែធ្នូ (ដុល្លារអាមេរិក)	498,117	796	9,163	508,076
សមតុល្យនាថ្ងៃទី31 ខែធ្នូ (ពាន់រៀល)	1,998,944	3,194	36,771	2,038,909



The smarter way to bank.

38. ការគ្រប់គ្រងហានិភ័យហិរញ្ញវត្ថុ (ត)

ខ. ហានិភ័យឥណទាន (ត)

(v) តួលេខកើតឡើងពីការរំពឹងទុកលើការខាតបង់ឥណទាន (ត)

ការទទួលស្គាល់លើការរំពឹងទុកលើការខាតបង់ឥណទាន (ត)

សំវិធានធនខាតបង់ (ត)

តារាងខាងក្រោមបង្ហាញពីការផ្ទៀងផ្ទាត់សមតុល្យនាដើម និងចុងការិយបរិច្ឆេទ នៃសំវិធានធនខាតបង់ដោយការចាត់ថ្នាក់ឧបករណ៍ហិរញ្ញវត្ថុ។ (ត)

	2024			
	ដំណាក់កាលទី1 ដុល្លារអាមេរិក	ដំណាក់កាលទី2 ដុល្លារអាមេរិក	ដំណាក់កាលទី3 ដុល្លារអាមេរិក	សរុប ដុល្លារអាមេរិក
ការសន្យាឥណទាន និងកិច្ចសន្យាធានាហិរញ្ញវត្ថុ				
សមតុល្យនាថ្ងៃទី1 ខែមករា	491,167	167,061	503	658,731
- ផ្ទេរទៅដំណាក់កាលទី1	67,518	(67,518)	-	-
- ផ្ទេរទៅដំណាក់កាលទី2	(694)	694	-	-
- ផ្ទេរទៅដំណាក់កាលទី3	(4,820)	-	4,820	-
ការវាស់វែងឡើងវិញនៃសំវិធានធនខាតបង់សុទ្ធ	(318,750)	(25,248)	(415)	(344,413)
ទ្រព្យសកម្មហិរញ្ញវត្ថុដំបូង ឬដែលបានទិញថ្មី	238,683	9,141	72	247,896
ទ្រព្យសកម្មហិរញ្ញវត្ថុដែលបានឈប់ទទួលស្គាល់	(128,076)	(74,443)	-	(202,519)
សមតុល្យនាថ្ងៃទី31 ខែធ្នូ (ដុល្លារអាមេរិក)	345,028	9,687	4,980	359,695
សមតុល្យនាថ្ងៃទី31 ខែធ្នូ (ពាន់រៀល)	1,388,738	38,990	20,045	1,447,772



The smarter way to bank.

38. ការគ្រប់គ្រងហានិភ័យហិរញ្ញវត្ថុ (ត)

ខ. ហានិភ័យឥណទាន (ត)

(v) តួលេខកើតឡើងពីការរំពឹងទុកលើការខាតបង់ឥណទាន (ត)

ការទទួលស្គាល់លើការរំពឹងទុកលើការខាតបង់ឥណទាន (ត)

សំវិធានធនខាតបង់ (ត)

	2025			
	ដំណាក់កាលទី1 ដុល្លារអាមេរិក	ដំណាក់កាលទី2 ដុល្លារអាមេរិក	ដំណាក់កាលទី3 ដុល្លារអាមេរិក	សរុប ដុល្លារអាមេរិក
មូលបត្រវិនិយោគ				
សមតុល្យនាថ្ងៃទី1 ខែមករា	-	-	-	-
- ផ្ទេរទៅដំណាក់កាលទី1	-	-	-	-
- ផ្ទេរទៅដំណាក់កាលទី2	-	-	-	-
- ផ្ទេរទៅដំណាក់កាលទី3	-	-	-	-
ការវាស់វែងឡើងវិញនៃសំវិធានធនខាតបង់សុទ្ធ	-	-	-	-
ទ្រព្យសកម្មហិរញ្ញវត្ថុដំបូង ឬដែលបានទិញថ្មី	28,000	-	-	28,000
ទ្រព្យសកម្មហិរញ្ញវត្ថុដែលបានឈប់ទទួលស្គាល់	-	-	-	-
សមតុល្យនាថ្ងៃទី31 ខែធ្នូ (ដុល្លារអាមេរិក)	28,000	-	-	28,000
សមតុល្យនាថ្ងៃទី31 ខែធ្នូ (ពាន់រៀល)	112,364	-	-	112,364



The smarter way to bank.

38. ការគ្រប់គ្រងហានិភ័យហិរញ្ញវត្ថុ (ត)

ខ. ហានិភ័យឥណទាន (ត)

(v). តួលេខកើតឡើងពីការរំពឹងទុកលើការខាតបង់ឥណទាន (ត)

ការទទួលស្គាល់លើការរំពឹងទុកលើការខាតបង់ឥណទាន (ត)

សំវិធានធនខាតបង់ (ត)

	2025			
	ដំណាក់កាលទី1	ដំណាក់កាលទី2	ដំណាក់កាលទី3	សរុប
	ដុល្លារអាមេរិក	ដុល្លារអាមេរិក	ដុល្លារអាមេរិក	ដុល្លារអាមេរិក
ទ្រព្យសកម្មផ្សេងៗ				
សមតុល្យនាថ្ងៃទី1 ខែមករា	-	-	-	-
- ផ្ទេរទៅដំណាក់កាលទី1	-	-	-	-
- ផ្ទេរទៅដំណាក់កាលទី2	-	-	-	-
- ផ្ទេរទៅដំណាក់កាលទី3	-	-	-	-
ការវាស់វែងឡើងវិញនៃ				
សំវិធានធនខាតបង់សុទ្ធ	-	-	-	-
ទ្រព្យសកម្មហិរញ្ញវត្ថុដំបូង				
ឬដែលបានទិញថ្មី	-	-	155,800	155,800
ទ្រព្យសកម្មហិរញ្ញវត្ថុដែល				
បានឈប់ទទួលស្គាល់	-	-	-	-
សមតុល្យនាថ្ងៃទី31 ខែធ្នូ (ដុល្លារអាមេរិក)	-	-	155,800	155,800
សមតុល្យនាថ្ងៃទី31 ខែធ្នូ (ពាន់រៀល)	-	-	625,225	625,225

គ. ហានិភ័យទីផ្សារ

ហានិភ័យទីផ្សារ គឺជាហានិភ័យដែលមានការផ្លាស់ប្តូរតម្លៃទីផ្សារ - ឧទាហរណ៍ អត្រាការប្រាក់ អត្រាប្តូររូបិយប័ណ្ណបរទេស និងតម្លៃមូលធន - នឹងមានផលប៉ះពាល់ដល់ប្រាក់ចំណូលរបស់ធនាគារ ឬតម្លៃនៃការកាន់កាប់ឧបករណ៍ហិរញ្ញវត្ថុ។ គោលបំណងនៃការគ្រប់គ្រងហានិភ័យទីផ្សារ គឺដើម្បីគ្រប់គ្រង និងត្រួតពិនិត្យហានិភ័យទីផ្សារតាមប៉ារ៉ាម៉ែត្រដែលអាចទទួលយកបាន ខណៈពេលជាមួយនឹងការបង្កើននូវប្រសិទ្ធភាពក្នុងការទទួលបានចំណូលមកវិញ។



The smarter way to bank.

38. ការគ្រប់គ្រងហានិភ័យហិរញ្ញវត្ថុ (ត)

គ. ហានិភ័យទីផ្សារ (ត)

(i). ហានិភ័យអត្រាការប្រាក់

ហានិភ័យអត្រាការប្រាក់ គឺសំដៅលើការប្រែប្រួលនូវប្រាក់ចំណូលការប្រាក់សុទ្ធ ដោយសារតែការប្រែប្រួលនៃកម្រិតអត្រាការប្រាក់ និងការផ្លាស់ប្តូរនៅក្នុងសមាសភាពនៃទ្រព្យសកម្ម និងបំណុល។ ហានិភ័យអត្រាការប្រាក់ ត្រូវបានចាត់ចែងតាមរយៈការត្រួតពិនិត្យឃាំងឃ្នកចត់លើចំណូលនៃការបណ្តាក់ទុន តម្លៃទីផ្សារតម្លៃដើមនៃមូលនិធិ។ សក្តានុពលនៃការធ្លាក់ចុះចំណូល ការប្រាក់សុទ្ធ បណ្តាលមកពីការប្រែប្រួលអត្រាការប្រាក់ដែលមិនអំណោយផល បានត្រួតពិនិត្យដោយធៀបទៅនឹងកម្រិតអាចទទួលយកបាននៃហានិភ័យ។

38. ការគ្រប់គ្រងហានិភ័យហិរញ្ញវត្ថុ (ត)

គ. ហានិភ័យទីផ្សារ (ត)

០. ហានិភ័យអត្រាការប្រាក់ (ត)

តារាងខាងក្រោម គឺជាការសង្ខេបនៃគម្លាតអត្រាការប្រាក់របស់ធនាគារ។ តារាងគម្លាតនៃការកំណត់អត្រាការប្រាក់នេះ ធ្វើការវិភាគលើភាពមិនត្រូវគ្នានៃធនាសម្ព័ន្ធពេញមួយអាជ្ញាធររបស់អត្រាការប្រាក់ នៅក្នុងរបាយការណ៍ស្ថានភាពហិរញ្ញវត្ថុរបស់ធនាគារ ដោយផ្អែកតាម ០) កាលបរិច្ឆេទនៃការកំណត់ផ្ទៃបន្ទាប់ ប្រសិនបើជាអត្រាអចេរ ឬ ១) កាលស្ថានប្រសិនបើជាអត្រាការប្រាក់ថេរ។

នាថ្ងៃទី១ ខែធ្នូ ឆ្នាំ២០២៥

ទ្រព្យសកម្មហិរញ្ញវត្ថុ

Table with 7 columns: តម្លៃយោង, រហូតដល់ 1ខែ, > 1-3ខែ, > 3-6ខែ, > 6-12ខែ, > 1-5ឆ្នាំ, ពុំមានការប្រាក់. Rows include: សាច់ប្រាក់ក្នុងដៃ, សមតុល្យនៅធនាគារជាតិនៃកម្ពុជា, សមតុល្យនៅធនាគារ និងគ្រឹះស្ថានហិរញ្ញវត្ថុនានា, ទ្រព្យសកម្មហិរញ្ញវត្ថុតាម FVOCI, ឥណទាន និងប្រធានផ្តល់ដល់ធនាគារ និងគ្រឹះស្ថានហិរញ្ញវត្ថុនានា, ឥណទាន និងប្រធានផ្តល់ដល់អតិថិជន, មូលបត្រវិនិយោគ, ទ្រព្យសកម្មផ្សេងៗ, បំណុលហិរញ្ញវត្ថុ, ប្រាក់បញ្ញើរបស់អតិថិជន, ប្រាក់បញ្ញើរបស់ធនាគារ និងគ្រឹះស្ថានហិរញ្ញវត្ថុនានា, បំណុលភតិសន្យា, បំណុលផ្សេងៗ, សុបត្តិការប្រាក់, (សមមូលពាន់រៀល - កំណត់សម្គាល់ ១)

38. ការគ្រប់គ្រងហានិភ័យហិរញ្ញវត្ថុ (ត)

គ. ហានិភ័យទីផ្សារ (ត)

០. ហានិភ័យអត្រាការប្រាក់ (ត)

តារាងខាងក្រោម គឺជាការសង្ខេបនៃគម្លាតអត្រាការប្រាក់របស់ធនាគារ។ តារាងគម្លាតនៃការកំណត់អត្រាការប្រាក់នេះ ធ្វើការវិភាគលើភាពមិនត្រូវគ្នានៃធនាសម្ព័ន្ធពេញមួយអាជ្ញាធររបស់អត្រាការប្រាក់ នៅក្នុងរបាយការណ៍ស្ថានភាពហិរញ្ញវត្ថុរបស់ធនាគារ ដោយផ្អែកតាម ០) កាលបរិច្ឆេទនៃការកំណត់ផ្ទៃបន្ទាប់ ប្រសិនបើជាអត្រាអចេរ ឬ ១) កាលស្ថានប្រសិនបើជាអត្រាការប្រាក់ថេរ។ (ត)

នាថ្ងៃទី១ ខែធ្នូ ឆ្នាំ២០២៤

ទ្រព្យសកម្មហិរញ្ញវត្ថុ

Table with 7 columns: តម្លៃយោង, រហូតដល់ 1ខែ, > 1-3ខែ, > 3-6ខែ, > 6-12ខែ, > 1-5ឆ្នាំ, ពុំមានការប្រាក់. Rows include: សាច់ប្រាក់ក្នុងដៃ, សមតុល្យនៅធនាគារជាតិនៃកម្ពុជា, សមតុល្យនៅធនាគារ និងគ្រឹះស្ថានហិរញ្ញវត្ថុនានា, ទ្រព្យសកម្មហិរញ្ញវត្ថុតាម FVOCI, ឥណទាន និងប្រធានផ្តល់ដល់ធនាគារ និងគ្រឹះស្ថានហិរញ្ញវត្ថុនានា, ឥណទាន និងប្រធានផ្តល់ដល់អតិថិជន, មូលបត្រវិនិយោគ, ទ្រព្យសកម្មផ្សេងៗ, បំណុលហិរញ្ញវត្ថុ, ប្រាក់បញ្ញើរបស់អតិថិជន, ប្រាក់បញ្ញើរបស់ធនាគារ និងគ្រឹះស្ថានហិរញ្ញវត្ថុនានា, ប្រាក់កម្ចី, បំណុលភតិសន្យា, បំណុលនិស្សន្ទ, បំណុលផ្សេងៗ, សុបត្តិការប្រាក់, (សមមូលពាន់រៀល - កំណត់សម្គាល់ ១)



The smarter way to bank.

38. ការគ្រប់គ្រងហានិភ័យហិរញ្ញវត្ថុ (ត)

គ. ហានិភ័យទីផ្សារ (ត)

(i) ហានិភ័យអត្រាការប្រាក់ (ត)

ការប្រែប្រួលពិន្ទុមូលដ្ឋាន 100 នៅក្នុងអត្រាការប្រាក់នៅកាលបរិច្ឆេទការណ៍នឹងមានការកើនឡើង(ថយចុះ) មូលធន និងចំណេញ ឬខាតតាមចំនួនដែលបានបង្ហាញដូចខាងក្រោម។ ការវិភាគសន្មតថាវាស់បម្រែបម្រួល ផ្សេងទៀត ជាពិសេសអត្រាប្តូររូបិយប័ណ្ណបរទេសនៅតែថេរជានិច្ច។

ចំណេញ ឬខាត		មូលធន	
ពិន្ទុមូលដ្ឋាន 100 កើនឡើង ដុល្លារអាមេរិក	ពិន្ទុមូលដ្ឋាន 100 ថយចុះ ដុល្លារអាមេរិក	ពិន្ទុមូលដ្ឋាន 100 កើនឡើង ដុល្លារអាមេរិក	ពិន្ទុមូលដ្ឋាន 100 ថយចុះ ដុល្លារអាមេរិក

ប្រាក់កម្ចី

ថ្ងៃទី៣១ ខែធ្នូ ឆ្នាំ២០២៥

ឧបករណ៍ហិរញ្ញវត្ថុអត្រាអថេរ

ថ្ងៃទី៣១ ខែធ្នូ	ថ្ងៃទី៣១ ខែធ្នូ ឆ្នាំ២០២៤
ជាមធ្យមក្នុងឆ្នាំ	
អតិបរមាក្នុងឆ្នាំ	
អប្បបរមាក្នុងឆ្នាំ	

ថ្ងៃទី៣១ ខែធ្នូ ឆ្នាំ២០២៤

ឧបករណ៍ហិរញ្ញវត្ថុអត្រាអថេរ

ថ្ងៃទី៣១ ខែធ្នូ	(1,193)	1,194	(1,193)	1,194
ជាមធ្យមក្នុងឆ្នាំ	(1,315)	1,315	(1,315)	1,315
អតិបរមាក្នុងឆ្នាំ	(1,361)	1,361	(1,361)	1,361
អប្បបរមាក្នុងឆ្នាំ	(1,158)	1,159	(1,158)	1,159

38. ការគ្រប់គ្រងហានិភ័យហិរញ្ញវត្ថុ (ត)

គ. ហានិភ័យទីផ្សារ (ត)

(i) ហានិភ័យអត្រាការប្រាក់ (ត)

ហានិភ័យរូបិយប័ណ្ណបរទេស គឺជាហានិភ័យដែលតម្លៃនៃឧបករណ៍ហិរញ្ញវត្ថុមានការប្រែប្រួលណាមកពីការប្រែប្រួលអត្រាប្តូររូបិយប័ណ្ណបរទេស។

ការប្រមូលផ្តុំហានិភ័យរូបិយប័ណ្ណ

តម្លៃយោងនៃទ្រព្យសកម្ម និងបំណុលហិរញ្ញវត្ថុតាមប្រភេទនៃរូបិយប័ណ្ណ មានដូចខាងក្រោម៖

ប្រភេទនៃរូបិយប័ណ្ណ	សម្រាប់រូបិយប័ណ្ណអាមេរិក					សរុប
	រៀល	ដុល្លារអាមេរិក	អឺរ៉ូ	បាតថៃ	ស៊ីសប្រូង	
ថ្ងៃទី៣១ ខែធ្នូ ឆ្នាំ២០២៥						
ទ្រព្យសកម្មហិរញ្ញវត្ថុ						
សាច់ប្រាក់ក្នុងដៃ	3,236,082	17,991,895	1,588,527	135,314	-	22,951,817
សមតុល្យនៅធនាគារជាតិនៃកម្ពុជា	25,767,027	79,720,594	-	-	-	99,487,621
សមតុល្យនៅធនាគារ និងគ្រឹះស្ថានហិរញ្ញវត្ថុនានា	307,107	65,583,766	10,843,092	45,455	843	77,310,540
ទ្រព្យសកម្មហិរញ្ញវត្ថុតាម FVOCI	-	140,000	-	-	-	140,000
ឥណទាន និងបុរេប្រទានផ្តល់ដល់ធនាគារ និងគ្រឹះស្ថានហិរញ្ញវត្ថុនានា	21,530,514	-	-	-	-	21,530,514
ឥណទាន និងបុរេប្រទានផ្តល់ដល់អតិថិជន	27,235,994	393,986,095	1,795	-	-	421,223,884
មូលបត្រនិយោគ	4,930,740	-	-	-	-	4,930,740
ទ្រព្យសកម្មផ្សេងៗ	-	398,236	-	-	-	398,236
	83,007,464	551,820,586	12,433,414	180,769	843	647,973,353
បំណុលហិរញ្ញវត្ថុ						
ប្រាក់បញ្ញើរបស់អតិថិជន	14,583,076	261,258,199	12,124,330	179,860	77	288,263,463
ប្រាក់បញ្ញើរបស់ធនាគារ និងគ្រឹះស្ថានហិរញ្ញវត្ថុនានា	61,171,230	189,345,700	-	-	104	250,516,930
បំណុលភតិសន្យា	-	2,505,861	-	-	-	2,505,861
បំណុលផ្សេងៗ	-	2,728,002	-	-	-	2,728,002
	75,754,306	455,837,762	12,124,330	179,860	77	544,014,256
ស្ថានភាពទ្រព្យសកម្មសុទ្ធ	7,243,158	95,982,824	309,084	909	843	103,959,097
សមមូលភាន់រៀល (កំណត់សម្គាល់ ១)	29,066,793	385,179,073	1,240,354	3,648	3,983	417,187,856

38. ការគ្រប់គ្រងហានិភ័យហិរញ្ញវត្ថុ (ត)

គ. ហានិភ័យទីផ្សារ (ត)

១. ហានិភ័យទីផ្សារ (ត)

ការប្រមូលផ្តុំហានិភ័យទីផ្សារ (ត)

តម្លៃយោងនៃទ្រព្យសកម្ម និងបំណុលហិរញ្ញវត្ថុតាមប្រភេទទីផ្សារយើងមានដូចខាងក្រោម៖ (ត)

ប្រភេទទីផ្សារយើង	សម្រាប់ប្រចាំឆ្នាំ ២០២៤										
	រៀល	ដុល្លារអាមេរិក	អឺរ៉ូ	បាត់ដេ	ស្ទឹងត្រែង	យេនជប៉ុន	ដុល្លារអូស្ត្រាលី	ដុល្លារកាណាដា	ដុល្លារសិង្ហបុរី	ដុល្លារព្រងកុង	សរុប
ទ្រព្យសកម្មហិរញ្ញវត្ថុ											
សាច់ប្រាក់ ក្នុងដៃ	2713,738	22,242,686	1,546,687	133,651	-	-	-	-	-	-	26,641,762
សមតុល្យនៅធនាគារជាតិនៃកម្ពុជា	22,370,947	75,325,634	-	-	-	-	-	-	-	-	97,696,581
សមតុល្យនៅធនាគារ និងគ្រឹះស្ថានហិរញ្ញវត្ថុនានា	2,347	25,710,584	10,032,814	212,829	11	7,637	6,346	10	525	4,563,965	40,598,941
ទ្រព្យសកម្មហិរញ្ញវត្ថុតាម FVOCI	-	140,000	-	-	-	-	-	-	-	-	140,000
ឥណទាន និងបុរេប្រទានផ្តល់ដល់ធនាគារ និងគ្រឹះស្ថានហិរញ្ញវត្ថុនានា	33,115,282	731,480	-	-	-	-	-	-	-	-	33,846,762
ឥណទាន និងបុរេប្រទានផ្តល់ដល់អតិថិជន	28,682,069	438,606,527	1,178	-	-	-	-	-	-	-	467,289,774
ទ្រព្យសកម្មនិស្ស័យ	-	278,312	-	-	-	-	-	-	-	-	278,312
ទ្រព្យសកម្មផ្សេងៗ	-	1,154,417	-	-	-	-	-	-	-	-	1,154,417
បំណុលហិរញ្ញវត្ថុ											
ប្រាក់បញ្ញើរបស់អតិថិជន	15,552,118	284,031,032	11,244,781	439,145	-	76	5,851	-	-	205	311,273,304
ប្រាក់បញ្ញើរបស់ធនាគារ និងគ្រឹះស្ថានហិរញ្ញវត្ថុនានា	68,094,659	174,232,133	-	-	-	-	-	-	-	-	242,326,792
ប្រាក់កម្ចី	-	1,839,516	-	-	-	-	-	-	-	-	1,839,516
បំណុលភតិសន្យា	-	278,312	-	-	-	-	-	-	-	-	278,312
បំណុលនិស្ស័យ	-	5,991,063	-	-	-	-	-	-	-	-	5,991,063
បំណុលផ្សេងៗ	-	2,196,828	-	-	-	-	-	-	-	-	2,196,828
ស្ថានភាពទ្រព្យសកម្មសុទ្ធ	83,646,777	468,588,884	11,244,781	439,145	-	76	5,851	-	-	205	563,905,815
សម្រាប់ការវិនិយោគ	3,237,606	95,620,756	335,898	(87,665)	11	7,561	495	10	525	4,563,730	103,730,734
សម្រាប់ការលក់	13,031,364	384,873,543	1,351,989	(352,852)	44	30,433	1,992	40	2,113	18,389,255	417,516,204



CAMBODIA
The smarter way to bank.

38. ការគ្រប់គ្រងហានិភ័យហិរញ្ញវត្ថុ (ត)

គ. ហានិភ័យទីផ្សារ (ត)

១. ហានិភ័យទីផ្សារ (ត)

ការវិភាគបញ្ជាក់

សន្មតថា អថេរហានិភ័យផ្សេងទៀតនៅថេរជាដាច់ខាត ភាពបញ្ជាក់នៃការប្រមូលផ្តុំហានិភ័យទីផ្សារសម្រាប់ធនាគារនាកាលបរិច្ឆេទរាយការណ៍ត្រូវបានសង្ខេបដូចខាងក្រោម (បង្ហាញតែប្រភេទទីផ្សារដែលមានចំនួនច្រើនជាង 5% នៃស្ថានភាពចំហរសុទ្ធ និងត្រូវបានបង្ហាញជារូបិយប័ណ្ណដាក់លាក់របស់វានៅក្នុងតារាងខាងក្រោម។ សម្រាប់រូបិយប័ណ្ណផ្សេងទៀត ការបង្ហាញទាំងនេះត្រូវបានដាក់ជា 'ក្រុមផ្សេងៗ'៖

	2025		2024	
	+1%	-1%	+1%	-1%
ការកើនឡើងដុល្លារអាមេរិក			ការកើនឡើងដុល្លារអាមេរិក	
ការថយចុះដុល្លារអាមេរិក			ការថយចុះដុល្លារអាមេរិក	
ប្រាក់រៀលផ្សេងៗ	(12,780)	24,212	(25,487)	25,998
	4,049	(7,670)	38,356	(39,125)
	(8,731)	16,542	12,869	(13,127)
ពាន់រៀល (កំណត់សម្គាល់ 5)	(35,038)	66,383	52,390	(53,440)

ឃ. ហានិភ័យសន្ទនីយភាព

'ហានិភ័យសន្ទនីយភាព' គឺជាហានិភ័យដែលធនាគារនឹងជួបផលបំបាត់ក្នុងការបំពេញកាតព្វកិច្ច ពាក់ព័ន្ធនឹងបំណុលហិរញ្ញវត្ថុរបស់ខ្លួន ដែលត្រូវបានទូទាត់តាមរយៈជាសាច់ប្រាក់ ឬទ្រព្យសកម្មហិរញ្ញវត្ថុផ្សេងទៀត។ ហានិភ័យសន្ទនីយភាពកើតឡើងពីភាពមិនស៊ីគ្នាទៅនឹងពេលវេលា និងចំនួនលំហូរទឹកប្រាក់ដែលមាននៅក្នុងប្រតិបត្តិការ និងការវិនិយោគរបស់ធនាគារ។

១. ការគ្រប់គ្រងហានិភ័យសន្ទនីយភាព

តារាងខាងក្រោមសង្ខេបពីទ្រព្យសកម្ម និងបំណុលរបស់ធនាគារ ដោយផ្អែកលើកាលកំណត់កិច្ចសន្យាដែលនៅសល់។ លំហូរទឹកប្រាក់ដែលបានរំពឹងទុកលើទ្រព្យសកម្ម និងបំណុលទាំងនេះ អាចខុសជាសារវន្តពីអ្វីដែលបានបង្ហាញនៅក្នុងតារាង។ ឧទាហរណ៍ ប្រាក់បញ្ញើរបស់អតិថិជនមិនត្រូវបានរំពឹងថានឹងត្រូវដកបានភ្លាមៗ នោះទេ។

៣៨. ការគ្រប់គ្រងហានិភ័យហិរញ្ញវត្ថុ (ត)

ឃ. ហានិភ័យសន្ទនីយភាព (ត)

៧. ការវិភាគការលក់សម្រាប់បំណុលហិរញ្ញវត្ថុ និងទ្រព្យសកម្មហិរញ្ញវត្ថុ

តារាងខាងក្រោមសង្ខេបពីបំណុល និងទ្រព្យសកម្មហិរញ្ញវត្ថុរបស់ធនាគារ ដោយផ្អែកលើគណប្រតិទានតាមកិច្ចសន្យាដែលនៅសល់។

ថ្ងៃទី១ ខែធ្នូ ឆ្នាំ២០២៥	តម្លៃដុល		>3ខែ-6ខែ ដុល្លារអាមេរិក	>6ខែ-12ខែ ដុល្លារអាមេរិក	>1-5ឆ្នាំ ដុល្លារអាមេរិក	លើសពី 5ឆ្នាំ ដុល្លារអាមេរិក
	តម្លៃយោង ដុល្លារអាមេរិក	លំហូរចូល(លំហូរចេញ) ដុល្លារអាមេរិក				
ទ្រព្យសកម្មអនិស្សន្ទ						
តាមប្រភេទទ្រព្យសកម្មហិរញ្ញវត្ថុ						
សាច់ប្រាក់ក្នុងដៃ	22,951,818	22,951,818	-	-	-	-
សមតុល្យនៅធនាគារជាតិនៃកម្ពុជា	84,989,422	84,989,422	-	-	-	-
សមតុល្យនៅធនាគារ និងគ្រឹះស្ថានហិរញ្ញវត្ថុនានា	77,310,540	77,331,138	-	-	-	-
ទ្រព្យសកម្មហិរញ្ញវត្ថុតាម FVOCI	140,000	140,000	-	-	-	-
ឥណទាន និងបុរេប្រទានផ្តល់ដល់ធនាគារ និងគ្រឹះស្ថានហិរញ្ញវត្ថុនានា	21,530,514	30,721,469	151,056	3,379,042	21,347,176	2,261,575
ឥណទាន និងបុរេប្រទានផ្តល់ដល់អតិថិជន	421,223,884	565,063,358	26,035,914	34,466,418	231,345,785	199,470,025
មូលបត្រនិយោគ	4,930,740	6,683,240	114,167	103,642	1,954,403	4,276,381
ទ្រព្យសកម្មផ្សេងៗ	398,236	398,236	-	-	-	-
	633,473,353	788,278,681	26,309,792	37,948,102	254,647,364	206,007,981
តាមប្រភេទបំណុលហិរញ្ញវត្ថុ						
ប្រាក់បញ្ញើរបស់អតិថិជន	288,263,463	(292,400,151)	(46,812,696)	(48,732,567)	(14,187,710)	(1,060,789)
ប្រាក់បញ្ញើរបស់ធនាគារ និងគ្រឹះស្ថានហិរញ្ញវត្ថុនានា	250,516,930	(257,998,502)	(62,407,694)	(115,733,580)	(17,656,432)	(5,848,659)
បំណុលអតិសន្យា	2,505,861	(2,683,487)	(113,601)	(90,542)	(1,103,200)	(611,252)
បំណុលផ្សេងៗ	2,728,002	(2,728,002)	-	-	-	-
កិច្ចសន្យាធានាហិរញ្ញវត្ថុ និងលិខិតឥណទានដែលបានបោះផ្សាយ	43,975	(7,484,926)	-	-	-	-
ការសន្យាឥណទានដែលបានបោះផ្សាយ	464,102	(78,399,707)	-	-	-	-
	544,522,333	(641,694,775)	(109,333,991)	(86,181,590)	(32,947,342)	(7,520,700)
សន្ទនីយភាពសុទ្ធនៃអតិថិជន(តម្លៃតុ)	88,951,020	1,46,583,906	(83,024,199)	(48,232,488)	221,700,022	198,487,281
សមមូលពាន់រៀល (កំណត់សម្គាល់ ១)	356,960,443	588,241,215	(833,176,111)	(193,556,974)	889,682,188	796,529,459

៣៨. ការគ្រប់គ្រងហានិភ័យហិរញ្ញវត្ថុ (ត)

ឃ. ហានិភ័យសន្ទនីយភាព (ត)

៧. ការវិភាគការលក់សម្រាប់បំណុលហិរញ្ញវត្ថុ និងទ្រព្យសកម្មហិរញ្ញវត្ថុ

តារាងខាងក្រោមសង្ខេបពីបំណុល និងទ្រព្យសកម្មហិរញ្ញវត្ថុរបស់ធនាគារ ដោយផ្អែកលើគណប្រតិទានតាមកិច្ចសន្យាដែលនៅសល់។(ត)

ថ្ងៃទី១ ខែធ្នូ ឆ្នាំ២០២៤	តម្លៃដុល		>3ខែ-6ខែ ដុល្លារអាមេរិក	>6ខែ-12ខែ ដុល្លារអាមេរិក	>1-5ឆ្នាំ ដុល្លារអាមេរិក	លើសពី 5ឆ្នាំ ដុល្លារអាមេរិក
	តម្លៃយោង ដុល្លារអាមេរិក	លំហូរចូល(លំហូរចេញ) ដុល្លារអាមេរិក				
ទ្រព្យសកម្មអនិស្សន្ទ						
តាមប្រភេទទ្រព្យសកម្មហិរញ្ញវត្ថុ						
សាច់ប្រាក់ក្នុងដៃ	26,641,762	26,641,762	-	-	-	-
សមតុល្យនៅធនាគារជាតិនៃកម្ពុជា	83,196,581	83,200,850	-	-	-	-
សមតុល្យនៅធនាគារ និងគ្រឹះស្ថានហិរញ្ញវត្ថុនានា	40,598,941	41,553,695	-	15,762,706	-	-
ទ្រព្យសកម្មហិរញ្ញវត្ថុតាម FVOCI	140,000	140,000	-	-	-	-
ឥណទាន និងបុរេប្រទានផ្តល់ដល់ធនាគារ និងគ្រឹះស្ថានហិរញ្ញវត្ថុនានា	33,846,762	41,650,250	6,181,373	8,207,021	17,284,972	4,742,539
ឥណទាន និងបុរេប្រទានផ្តល់ដល់អតិថិជន	467,289,774	645,023,744	18,550,469	47,178,679	232,702,039	243,691,263
ទ្រព្យសកម្មផ្សេងៗ	1,154,417	1,154,417	-	-	-	-
	652,668,237	839,364,718	24,731,842	58,820,174	249,987,011	248,673,902
ទ្រព្យសកម្មនិស្សន្ទ	278,312	278,312	-	-	249,987,011	-
	653,136,549	839,643,030	24,731,842	58,820,174	249,987,011	248,673,902
តាមប្រភេទបំណុលហិរញ្ញវត្ថុ						
បំណុលអតិសន្យា	311,273,304	(316,705,466)	(43,949,911)	(60,134,909)	(16,184,273)	(935,877)
ប្រាក់បញ្ញើរបស់អតិថិជន	242,326,792	(251,077,723)	(62,435,625)	(81,713,596)	(14,787,050)	(12,800,366)
ប្រាក់បញ្ញើរបស់ធនាគារ និងគ្រឹះស្ថានហិរញ្ញវត្ថុនានា	1,899,516	(1,839,516)	-	-	-	-
បំណុលអតិសន្យា	5,991,063	(6,428,664)	(631,427)	(292,393)	(3,480,114)	(1,151,639)
បំណុលផ្សេងៗ	2,196,828	(2,196,828)	-	-	-	-
កិច្ចសន្យាធានាហិរញ្ញវត្ថុ និងលិខិតឥណទានដែលបានបោះផ្សាយ	75,496	(12,872,667)	-	-	-	-
ការសន្យាឥណទានដែលបានបោះផ្សាយ	284,198	(52,612,935)	-	-	-	-
	553,967,197	(643,733,799)	(97,016,953)	(142,140,888)	(34,451,437)	(1,487,882)
បំណុលនិស្សន្ទ	278,312	(278,312)	-	-	-	-
	554,245,509	(644,012,111)	(97,016,953)	(142,140,888)	(34,451,437)	(1,487,882)
សន្ទនីយភាពសុទ្ធនៃអតិថិជន(តម្លៃតុ)	88,871,040	195,630,919	(72,285,121)	(79,370,334)	215,535,574	233,985,920
សមមូលពាន់រៀល (កំណត់សម្គាល់ ១)	367,705,936	787,414,449	(290,947,612)	(109,955,119)	887,530,685	941,793,328



The smarter way to bank.

38. ការគ្រប់គ្រងហានិភ័យហិរញ្ញវត្ថុ (ត)

ឃ. ហានិភ័យសន្ទនីយភាព (ត)

(ii). ការវិភាគកាលកំណត់សម្រាប់បំណុលហិរញ្ញវត្ថុ និងទ្រព្យសកម្មហិរញ្ញវត្ថុ (ត)

ចំនួនទឹកប្រាក់នៅក្នុងតារាងខាងលើត្រូវបានចែងក្នុងរូបភាពខាងក្រោម។

ប្រភេទនៃឧបករណ៍ហិរញ្ញវត្ថុ	មូលដ្ឋានដែលចំនួនត្រូវបានរៀបចំ
ទ្រព្យសកម្មហិរញ្ញវត្ថុនិស្សន្ទ និងបំណុលហិរញ្ញវត្ថុនិស្សន្ទ	លំហូរទឹកប្រាក់មិនអប្បបរមា ដែលរាប់បញ្ចូលទាំងការទូទាត់ការប្រាក់តាមការប៉ាន់ស្មាន។
បំណុលហិរញ្ញវត្ថុនិស្សន្ទ និងទ្រព្យសកម្មហិរញ្ញវត្ថុនិស្សន្ទត្រូវបានរក្សាទុកសម្រាប់គោលបំណងគ្រប់គ្រងហានិភ័យ	លំហូរទឹកប្រាក់ មិនអប្បបរមាតាមកិច្ចសន្យា។ ចំនួនទឹកប្រាក់ដែលបានបង្ហាញ គឺជាលំហូរចូល និងលំហូរចេញដុលសម្រាប់និស្សន្ទ ដែលមានការទូទាត់ដុលក្នុងពេលដំណាលគ្នា (ឧ. កិច្ចសន្យាប្តូរប្រាក់ និងការប្តូររូបិយប័ណ្ណ) និងចំនួនទឹកប្រាក់សុទ្ធសម្រាប់និស្សន្ទដែលត្រូវទូទាត់សុទ្ធ។
កិច្ចសន្យាធានាហិរញ្ញវត្ថុ និងការសន្យាឥណទានដែលបានបោះផ្សាយ	កាលវេលាធានាបំផុតនៃកិច្ចសន្យា។ សម្រាប់កិច្ចសន្យាធានាហិរញ្ញវត្ថុ និងការសន្យាឥណទានដែលបានបោះផ្សាយ ចំនួនអតិបរមានៃកិច្ចសន្យាគឺ ត្រូវបែងចែកទៅទិវេលាមុនគេបង្អស់ដែលការធានានៅមាន។

38. ការគ្រប់គ្រងហានិភ័យហិរញ្ញវត្ថុ (ត)

ឃ. ហានិភ័យសន្ទនីយភាព (ត)

(ii). ទ្រព្យសកម្មហិរញ្ញវត្ថុដើម្បីគាំទ្រដល់មូលនិធិនាពេលអនាគត

តារាងខាងក្រោមបង្ហាញពីភាពអាចរកបាននៃទ្រព្យសកម្មហិរញ្ញវត្ថុរបស់ធនាគារ ដើម្បីគាំទ្រដល់មូលនិធិនាពេលអនាគត។

	បានដាក់បន្ទុក		មិនបានដាក់បន្ទុក		សរុប
	ដែលបានដាក់ជាទ្រព្យបញ្ចាំដុល្លារអាមេរិក	ផ្សេងៗ (*)	ដែលមានលើយអាចដាក់ជាទ្រព្យបញ្ចាំដុល្លារអាមេរិក	ផ្សេងៗ (**)	
ថ្ងៃទី៣១ ខែធ្នូ ឆ្នាំ២០២៥					
សាច់ប្រាក់ក្នុងដៃ	-	-	22,951,818	-	22,951,818
សមតុល្យនៅធនាគារជាតិនៃកម្ពុជា	3,728,425	14,500,000	47,922,585	33,336,611	99,487,621
សមតុល្យនៅធនាគារ និងគ្រឹះស្ថានហិរញ្ញវត្ថុនានា	-	-	77,310,540	-	77,310,540
ទ្រព្យសកម្មហិរញ្ញវត្ថុតាម FVOCI	-	140,000	-	-	140,000
ឥណទាន និងបុរេប្រទានផ្តល់ដល់ធនាគារ និងគ្រឹះស្ថានហិរញ្ញវត្ថុនានា	-	-	-	21,530,514	21,530,514
ឥណទាន និងបុរេប្រទានផ្តល់ដល់អតិថិជន	-	-	-	421,223,884	421,223,884
មូលបត្រវិនិយោគ	-	-	-	4,930,740	4,930,740
ទ្រព្យសកម្មផ្សេងៗ	-	-	-	398,236	398,236
	3,728,425	14,640,000	148,184,943	481,419,985	647,973,353
					2,600,317,066

38. ការគ្រប់គ្រងហានិភ័យហិរញ្ញវត្ថុ (ត)

ឃ. ហានិភ័យសន្ទនីយភាព (ត)

៧. ទ្រព្យសកម្មហិរញ្ញវត្ថុដើម្បីគាំទ្រដល់មូលនិធិនាពេលអនាគត (ត)

តារាងខាងក្រោមបង្ហាញពីភាពអាចបាននៃទ្រព្យសកម្មហិរញ្ញវត្ថុរបស់ធនាគារ ដើម្បីគាំទ្រដល់មូលនិធិនាពេលអនាគត។ (ត)

	បានដាក់បន្ទុក		មិនបានដាក់បន្ទុក		សរុប (កំណត់សម្គាល់ 5)
	ដែលបានដាក់		ដែលមានហើយអាច		
	ជាទ្រព្យបញ្ចាំ ដុល្លារអាមេរិក	ផ្សេងៗ (*) ដុល្លារអាមេរិក	ដាក់ជាទ្រព្យបញ្ចាំ ដុល្លារអាមេរិក	ផ្សេងៗ (**) ដុល្លារអាមេរិក	
ថ្ងៃទី៣១ ខែធ្នូ ឆ្នាំ២០២៤					
សាច់ប្រាក់ក្នុងដៃ	-	-	26,641,762	-	26,641,762
សមតុល្យនៅធនាគារជាតិ នៃកម្ពុជា	4,743,663	14,500,000	45,118,384	33,334,534	393,228,739
សមតុល្យនៅធនាគារ និងគ្រឹះស្ថានហិរញ្ញវត្ថុនានា	-	-	40,588,941	-	40,588,941
ទ្រព្យសកម្មហិរញ្ញវត្ថុតាម FVOCI	-	140,000	-	-	140,000
ឥណទាន និងបុរេប្រទានផ្តល់ដល់ធនាគារ និងគ្រឹះស្ថានហិរញ្ញវត្ថុនានា	-	-	-	33,846,762	33,846,762
ឥណទាន និងបុរេប្រទានផ្តល់ដល់អតិថិជន	-	-	-	467,289,774	467,289,774
ឧបករណ៍និស្សន្ទសម្រាប់ទប់ស្កាត់ហានិភ័យ	-	-	-	278,312	278,312
ទ្រព្យសកម្មផ្សេងៗ	-	-	-	1,154,417	1,154,417
	4,743,663	14,640,000	112,349,087	535,903,799	667,636,549
					2,687,237,110



CAMBODIA

The smarter way to bank.

38. ការគ្រប់គ្រងហានិភ័យហិរញ្ញវត្ថុ (ត)

ឃ. ហានិភ័យសន្ទនីយភាព (ត)

៧. ទ្រព្យសកម្មហិរញ្ញវត្ថុដើម្បីគាំទ្រដល់មូលនិធិនាពេលអនាគត (ត)

- (*) សំដៅទៅលើទ្រព្យសកម្មដែលមិនត្រូវបានដាក់បញ្ចាំ ប៉ុន្តែធនាគារជឿជាក់ថា វាត្រូវបានដាក់កំហិតមិនឲ្យប្រើប្រាស់ដើម្បីទទួលបានមូលនិធិ ដោយហេតុផលតាមច្បាប់ ឬហេតុផលផ្សេងទៀត។
- (**) សំដៅទៅលើទ្រព្យសកម្មដែលមិនមានដាក់កំហិតលើការប្រើប្រាស់ជាទ្រព្យបញ្ចាំ ប៉ុន្តែធនាគារ មិនរំពឹងថាអាចប្រើបានភ្លាមៗដើម្បីទទួលបានមូលនិធិនៅក្នុងដំណើរការអាជីវកម្មធម្មតានោះទេ។

ង. ហានិភ័យប្រតិបត្តិការ

ហានិភ័យប្រតិបត្តិការ គឺជាហានិភ័យនៃការបាត់បង់ដោយផ្ទាល់ ឬប្រយោលដែលកើតមានឡើងពីការខ្វះខាត ឬការអនុវត្តមិនមានប្រសិទ្ធភាពនូវនីតិវិធីដំណើរការផ្ទៃក្នុងបុគ្គលិក ឬប្រព័ន្ធ ឬពីកត្តាខាងក្រៅ។ ហានិភ័យនេះត្រូវបានគ្រប់គ្រងតាមរយៈការបង្កើតប្រព័ន្ធដំណើរការគ្រប់គ្រងប្រតិបត្តិការ ការត្រួតពិនិត្យ និងការវាយការណ៍ឲ្យបានត្រឹមត្រូវពីសកម្មភាពអាជីវកម្ម តាមរយៈអង្គការគ្រប់គ្រង និងគាំទ្រ ដែលឯករាជ្យពីអង្គការអាជីវកម្ម និងអ្នកគ្រប់គ្រង។ ទាំងនេះរួមមាន ហានិភ័យខាងផ្នែកច្បាប់ តាមច្បាប់នៃការអនុលោម តាមគណនេយ្យ និងការក្លែងបន្លំ។

ការគ្រប់គ្រងលើហានិភ័យប្រតិបត្តិការរបស់ធនាគារ តម្រូវឲ្យបង្កើតនូវរចនាសម្ព័ន្ធ តួនាទី និងវិធីសាស្ត្រនៃការគ្រប់គ្រងរបស់អង្គការឲ្យបានច្បាស់លាស់។ គោលការណ៍ និងវិធានការត្រួតពិនិត្យ ផ្ទៃក្នុងជាច្រើនត្រូវបានអនុវត្ត។ ដំណើរការទាំងនេះ រួមមានការបង្កើតអ្នកមានសិទ្ធិចុះហត្ថលេខា ប្រព័ន្ធត្រួតពិនិត្យយ៉ាងហ្មត់ចត់ ការរៀបចំនូវ នីតិវិធី និងឯកសារសំអាងនានា ព្រមទាំងការអនុវត្តតាមបទប្បញ្ញត្តិ និងតម្រូវការតាមច្បាប់នានា។ ដំណើរការទាំងនេះ ត្រូវបានត្រួតពិនិត្យជាប្រចាំឆ្នាំ ដើម្បីឆ្លើយតបទៅនឹងហានិភ័យប្រតិបត្តិការដែលអាចកើតឡើងនៅក្នុងប្រតិបត្តិការអាជីវកម្មរបស់ធនាគារ។

ច. ការគ្រប់គ្រងដើមទុន

៧. បទប្បញ្ញត្តិដើមទុន

គោលដៅរបស់ធនាគារ ក្នុងការគ្រប់គ្រងដើមទុន មានន័យទូលំទូលាយជាង “មូលធន” ដែលបង្ហាញក្នុងរបាយការណ៍ស្ថានភាពហិរញ្ញវត្ថុ។ ការគ្រប់គ្រងដើមទុនមានដូចខាងក្រោម៖

- អនុលោមតាមតម្រូវការដើមទុនដែលកំណត់ដោយធនាគារជាតិនៃកម្ពុជា
- ការពារលទ្ធភាពរបស់ធនាគារ ដើម្បីបន្តនិរន្តរភាពអាជីវកម្ម ដូចនេះ ធនាគារអាចបន្តផ្តល់ផលប្រយោជន៍ដល់ភាគទុនិក និងអត្ថប្រយោជន៍របស់ភាគីដែលពាក់ព័ន្ធនឹងធនាគារ និង



The smarter way to bank.

38. ការគ្រប់គ្រងហានិភ័យហិរញ្ញវត្ថុ (ត)

ច. ការគ្រប់គ្រងដើមទុន (ត)

(i). បទប្បញ្ញត្តិដើមទុន (ត)

- រក្សាមូលដ្ឋានដើមទុនរឹងមាំ ដើម្បីគាំទ្រដល់ការអភិវឌ្ឍអាជីវកម្ម។

គោលនយោបាយរបស់ធនាគារ គឺធានាឲ្យបាននូវមូលដ្ឋានដើមទុនរឹងមាំដើម្បីរក្សានូវទំនុកចិត្តទីផ្សារ និងដើម្បីធានាស្ថេរភាពនៃការអភិវឌ្ឍយូរអង្វែងរបស់អាជីវកម្ម។ ផលប៉ះពាល់ទៅលើកម្រិតដើមទុនលើភាគលាភរបស់ភាគទុនិក ក៏ត្រូវបានទទួលស្គាល់ ហើយធនាគារបានទទួលស្គាល់នូវតម្រូវការ ដើម្បីធានាបាននូវតុល្យភាពរវាងភាគលាភខ្ពស់ ដែលអាចនឹងកើតមានឡើងជាមួយនឹងប្រាក់បម្រុងកម្រិតខ្ពស់អត្ថប្រយោជន៍ និងការធានាដែលផ្តល់ដោយស្ថានភាពដើមទុនល្អ។

ក្រោយមក នៅថ្ងៃទី១ ខែមករា ឆ្នាំ២០២៣ ធនាគារជាតិនៃកម្ពុជា បានចេញសារាចរណែនាំការអនុវត្តប្រកាសស្តីពីទ្រនាប់ដើមទុនក្នុងធនាគារ និងគ្រឹះស្ថានហិរញ្ញវត្ថុ ដែលគ្រឹះស្ថានត្រូវកសាងឡើងវិញនូវអនុបាតទ្រនាប់អភិរក្ស ដើមទុនចំនួន 1.25% និង 2.5% ត្រឹមថ្ងៃទី៣០ ខែមិថុនា ឆ្នាំ២០២៣ និងថ្ងៃទី៣១ ខែធ្នូ ឆ្នាំ២០២៣ រៀងៗខ្លួន។ សម្រាប់ការទប់ស្កាត់ទ្រនាប់ដើមទុន គ្រឹះស្ថានត្រូវរក្សានៅត្រឹមកម្រិត ០%។ បន្ទាប់មកនៅថ្ងៃទី២៣ ខែវិច្ឆិកា ឆ្នាំ២០២៣ ធនាគារជាតិនៃកម្ពុជា បានប្រកាសស្តីពីការអនុវត្ត ការកំណត់ទ្រនាប់ដើមទុនរបស់គ្រឹះស្ថានធនាគារ និងហិរញ្ញវត្ថុ ដែលគ្រឹះស្ថានត្រូវបំពេញទ្រនាប់ដើមទុនខនស៊ីវិល តាមកម្រិតអនុបាត 2.5% និងត្រួតពិនិត្យនៅត្រឹម 1.25% រហូតដល់ថ្ងៃទី៣១ ខែធ្នូ ឆ្នាំ២០២៤។ ចំពោះអនុបាតទ្រនាប់ដើមទុនខនស៊ីវិល (countercyclical capital buffer) គ្រឹះស្ថានត្រូវរក្សាក្នុងកម្រិត ០% ដដែល។ នៅថ្ងៃទី២១ ខែសីហា ឆ្នាំ២០២៤ ធនាគារជាតិនៃកម្ពុជាបានអនុញ្ញាតឲ្យបន្តការអនុវត្តអនុបាតទ្រនាប់អភិរក្សដើមទុន នៅចំនួន 1.25% រហូតដល់ថ្ងៃទី៣១ ខែធ្នូ ឆ្នាំ២០២៥។

ធនាគារជ្រើសរើសអនុវត្ត អនុបាតភាពគ្រប់គ្រាន់នៃដើមទុនថ្មី ដើម្បីរៀបចំរបាយការណ៍ហិរញ្ញវត្ថុនេះ។

តារាងខាងក្រោមសង្ខេបសមាសភាពនៃដើមទុនតាមបទប្បញ្ញត្តិ៖

	ថ្ងៃទី៣១ ខែធ្នូ ឆ្នាំ២០២៥	ថ្ងៃទី៣១ ខែធ្នូ ឆ្នាំ២០២៤
	ដុល្លារអាមេរិក	ដុល្លារអាមេរិក
ដើមទុនថ្នាក់ទី១		
ដើមទុន	145,000,000	145,000,000
ដក៖ ប្រាក់ខាតបង្គរទុក	(51,649,418)	(44,095,811)
ដក៖ ទ្រព្យសកម្មអរូបី (*)	-	(3,138,243)
ដក៖ ឥណទានផ្តល់ដល់សម្ព័ន្ធព្យាតិ	(1,185,896)	(748,150)
ដក៖ ពន្ធពន្យារជាទ្រព្យសកម្ម	(1,974,822)	-
	<u>90,189,864</u>	<u>97,017,796</u>



The smarter way to bank.

38. ការគ្រប់គ្រងហានិភ័យហិរញ្ញវត្ថុ (ត)

ច. ការគ្រប់គ្រងដើមទុន (ត)

(i). បទប្បញ្ញត្តិដើមទុន (ត)

តារាងខាងក្រោមសង្ខេបសមាសភាពនៃដើមទុនតាមបទប្បញ្ញត្តិ៖ (ត)

	ថ្ងៃទី៣១ ខែធ្នូ ឆ្នាំ២០២៥	ថ្ងៃទី៣១ ខែធ្នូ ឆ្នាំ២០២៤
	ដុល្លារអាមេរិក	ដុល្លារអាមេរិក
ដើមទុនថ្នាក់ទី២		
សំវិធានធនលើឱនភាពនៃតម្លៃដំណាក់កាលទី 1	3,149,734	-
វិធានធនលើឱនភាពនៃតម្លៃដំណាក់កាលទី 2	223,062	-
សំវិធានធនទូទៅ (**)	-	5,638,173
ដក៖ ការចូលភាគហ៊ុនក្នុងធនាគារ ឬគ្រឹះស្ថានហិរញ្ញវត្ថុ	(140,000)	(140,000)
	<u>3,232,796</u>	<u>5,498,173</u>
ដើមទុនតាមបទប្បញ្ញត្តិសរុប	<u>93,422,660</u>	<u>102,515,969</u>
សមមូលពាន់រៀល (កំណត់សម្គាល់ 5)	<u>364,218,187</u>	<u>412,626,775</u>

(*) នាថ្ងៃទី៣១ ខែធ្នូ ឆ្នាំ២០២៥ តម្លៃយោងនៃទ្រព្យសកម្មអរូបីសរុបទាក់ទិនទៅនឹងកុំព្យូទ័រស្នូលដែលប្រើប្រាស់សម្រាប់ប្រព័ន្ធធនាគារស្នូល គឺមិនត្រូវបានរាប់បញ្ចូលនៅក្នុងមូលដ្ឋាននៃការគណនាការគ្រប់គ្រងដើមទុនដោយអនុលោមតាមបទប្បញ្ញត្តិខាងលើ។

(**) សំវិធានធនដែលបានបង្កើតឡើងពីការប្រាក់បានទទួល ត្រូវបានអនុញ្ញាតដើម្បីបន្ថែមទៅកាន់ធនាគារជាតិនៃកម្ពុជា ដោយអនុលោមតាមសេចក្តីជូនដំណឹងចុះថ្ងៃទី៥ ខែកុម្ភៈ ឆ្នាំ២០២៥។ តម្រូវការនេះ នៅតែមានប្រសិទ្ធភាពសម្រាប់អំឡុងការិយបរិច្ឆេទថ្ងៃទី៣១ ខែធ្នូ ឆ្នាំ២០២៤ ដោយផ្អែកលើថ្ងៃទី៣០ ខែមិថុនា ឆ្នាំ២០២៥។

(ii). ការបែងចែកដើមទុន

ការបែងចែកដើមទុនរវាងប្រតិបត្តិការ និងសកម្មភាពជាក់លាក់ គឺត្រូវបានគ្រប់គ្រងដោយកម្រិតភាគលាភដែលទទួលបានពីការបែងចែកនោះ។ ដើមទុនដែលបានបែងចែកទៅតាមប្រតិបត្តិការ ឬសកម្មភាព នីមួយៗត្រូវផ្អែកទៅតាមដើមទុនដែលកំណត់ដោយច្បាប់។



The smarter way to bank.

39. តម្លៃសមស្របនៃឧបករណ៍ហិរញ្ញវត្ថុ

ឧបករណ៍ហិរញ្ញវត្ថុមាន ទ្រព្យសកម្មហិរញ្ញវត្ថុ បំណុលហិរញ្ញវត្ថុ និងឧបករណ៍ក្រៅតារាងតុល្យការ។ តម្លៃសមស្រប គឺជាថ្លៃដែលត្រូវទទួលបានដើម្បីលក់ទ្រព្យសកម្ម ឬបានទូទាត់ ដើម្បីផ្ទេរបំណុលទៅតាមលំដាប់ លំដោយនៅក្នុងប្រតិបត្តិការ រវាងអ្នកចូលរួមក្នុងទីផ្សារនៅកាលបរិច្ឆេទនៃការវាស់វែងក្នុងទីផ្សារគោល ឬ ប្រសិនបើមាន ទីផ្សារគោល ត្រូវយកទីផ្សារ ដែលមានគុណប្រយោជន៍បំផុត ដែលធនាគារអាចទៅ កាលបរិច្ឆេទនោះ។ ព័ត៌មានដែលបានបង្ហាញនៅទីនេះ សំដៅលើការប៉ាន់ស្មាននៃតម្លៃសមស្របនាកាល បរិច្ឆេទរាយការណ៍នៃស្ថានភាពហិរញ្ញវត្ថុ។

តម្លៃទីផ្សារដែលបានដកស្រង់ និងអាចអង្កេតបាន ហើយអាចរកបាន ត្រូវបានប្រើសម្រាប់វាស់វែងតម្លៃ សមស្របនៃឧបករណ៍ហិរញ្ញវត្ថុ។ នៅពេលដែលតម្លៃទីផ្សារដែលបានដកស្រង់ និងអាចអង្កេតបាន មិនអាច ប្រើប្រាស់បាន នោះតម្លៃសមស្របត្រូវបានប៉ាន់ស្មានដោយផ្អែកលើវិធីសាស្ត្រ និងការសន្មតជាច្រើនទាក់ទង ទៅនឹងលក្ខណៈហានិភ័យនៃឧបករណ៍ហិរញ្ញវត្ថុនានា អត្រាអប្បបរមា ការប៉ាន់ស្មាននៃលំហូរទឹកប្រាក់នាពេល អនាគត និងកត្តាផ្សេងៗទៀត។

ព័ត៌មាននៃតម្លៃសមស្របសម្រាប់ទ្រព្យសកម្ម និងបំណុលមិនមែនហិរញ្ញវត្ថុ មិនត្រូវបានរាប់បញ្ចូលទេ ពីព្រោះវា មិនស្ថិតក្នុងវិសាលភាពនៃ ស.វ.ហ.អ.ត 7៖ ការបង្ហាញឧបករណ៍ហិរញ្ញវត្ថុ ដែលទាមទារឲ្យមានការបង្ហាញព័ត៌មាន នៃតម្លៃសមស្រប។ នេះរួមបញ្ចូលទាំងការវិនិយោគនៅក្នុងក្រុមហ៊ុនបុត្រសម្ព័ន្ធ និងការវិនិយោគទ្រព្យ និងបរិក្ខារ។

តម្លៃសមស្របនៃឧបករណ៍ហិរញ្ញវត្ថុរបស់ធនាគារ មានដូចជាសាច់ប្រាក់ និងសាច់ប្រាក់សមមូល ប្រាក់បញ្ញើ ជាមួយធនាគារ ការវិនិយោគជាបំណុល ប្រាក់បញ្ញើរបស់អតិថិជន និងធនាគារនានា ទ្រព្យសកម្មផ្សេងៗ និង បំណុលផ្សេងៗមិនមានលក្ខណៈរំលោភជាសារវន្ត ចំពោះការផ្លាស់ប្តូរអត្រាប្រាក់ចំណេញក្នុងទីផ្សារដោយសារ តែឧបករណ៍ហិរញ្ញវត្ថុទាំងនេះមានរយៈពេលកំណត់ជាក់លាក់។ តម្លៃយោងនៃទ្រព្យសកម្ម និងបំណុល ហិរញ្ញវត្ថុ ទាំងនេះ នៅកាលបរិច្ឆេទរាយការណ៍មានតម្លៃប្រហាក់ប្រហែលនឹងតម្លៃសមស្របរបស់វា។

តម្លៃសមស្របគឺផ្អែកលើវិធីសាស្ត្រ និងការសន្មតដូចខាងក្រោម៖

ក. សមតុល្យនៅធនាគារ និងគ្រឹះស្ថានហិរញ្ញវត្ថុនានា និងសមតុល្យនៅធនាគារជាតិនៃកម្ពុជា

តម្លៃសមស្របនៃសមតុល្យនៅធនាគារ និងគ្រឹះស្ថានហិរញ្ញវត្ថុនានា និងសមតុល្យនៅធនាគារជាតិនៃកម្ពុជា គឺ ប្រហាក់ប្រហែលនឹងតម្លៃយោង ដោយសារលក្ខណៈរយៈពេលខ្លីនៃគណនីទាំងនេះ។



The smarter way to bank.

39. តម្លៃសមស្របនៃឧបករណ៍ហិរញ្ញវត្ថុ (ត)

ខ. ឥណទាន និងបុរេប្រទានផ្តល់ដល់ធនាគារ និងគ្រឹះស្ថានហិរញ្ញវត្ថុនានា ឥណទាន និងបុរេប្រទានផ្តល់ដល់ អតិថិជនវាស់វែងតាមរយៈថ្លៃដើម

តម្លៃសមស្របនៃឥណទានផ្តល់ដល់ធនាគារ និងគ្រឹះស្ថានហិរញ្ញវត្ថុ ឥណទាននានា និងបុរេប្រទានផ្តល់ដល់ អតិថិជន គឺផ្អែកលើប្រតិបត្តិការទីផ្សារដែលអាចអង្កេតបាន។ នៅពេលដែលមិនមានប្រតិបត្តិការទីផ្សារដែល អាចអង្កេតបាន តម្លៃសមស្របត្រូវបានប៉ាន់ស្មានដោយប្រើប្រាស់គំរូវាយតម្លៃ ដូចជាវិធីសាស្ត្រអប្បបរមា លំហូរទឹកប្រាក់។ ធាតុចូលដែលបានប្រើប្រាស់ក្នុងវិធីសាស្ត្រវាយតម្លៃ រួមមាន ការរំពឹងទុកលើការខាតបង់ ឥណទានពេញអាយុកាល អត្រាការប្រាក់ អត្រាប្រាក់មុន និងទីផ្សារគោល និងទីផ្សារបន្ទាប់បន្សំ។

ធាតុចូលប្រើប្រាស់ក្នុងគំរូ រួមមានទិន្នន័យពីភាគីទីបី និងព័ត៌មានដែលទទួលបានពីអ្នកចូលរួមទីផ្សារនានា ដែលរួមបញ្ចូលទាំងប្រតិបត្តិការចម្បង ឬបន្ទាប់បន្សំដែលបានអង្កេត។ តម្លៃយោងគឺប្រហាក់ប្រហែលទៅនឹង តម្លៃសមស្របនាកាលបរិច្ឆេទរាយការណ៍។

គ. ទ្រព្យសកម្មហិរញ្ញវត្ថុតាម FVOCI

ទ្រព្យសកម្មហិរញ្ញវត្ថុតាម FVOCI ក្នុងអត្រាថេរសម្រាប់រយៈពេលដែលនៅសល់រហូតដល់កាលកំណត់ ដែល មានកាលវិភាគជាប់ ឬលើសពីមួយឆ្នាំ ដែលជាទូទៅតម្លៃយោង គឺជាការប៉ាន់ស្មានសមហេតុផលនៃ តម្លៃសមស្របរបស់ពួកគេ។

ឃ. ប្រាក់បញ្ញើរបស់ធនាគារ និងគ្រឹះស្ថានហិរញ្ញវត្ថុនានា និងប្រាក់បញ្ញើរបស់អតិថិជន

តម្លៃសមស្របនៃប្រាក់បញ្ញើរបស់ធនាគារ និងគ្រឹះស្ថានហិរញ្ញវត្ថុនានា និងប្រាក់បញ្ញើរបស់អតិថិជន ដែល មានកាលកំណត់សងតិចជាងមួយឆ្នាំ ត្រូវបានប៉ាន់ស្មានថាមានតម្លៃប្រហាក់ប្រហែលនឹងតម្លៃយោងរបស់វា ដោយសារតែកាលវិភាគរយៈពេលខ្លីនៃឧបករណ៍ទាំងនេះ។ តម្លៃសមស្របនៃប្រាក់បញ្ញើរបស់ធនាគារ និង គ្រឹះស្ថានហិរញ្ញវត្ថុនានា និងប្រាក់បញ្ញើរបស់អតិថិជនដែលមានកាលកំណត់សងនៅសល់លើសពីមួយឆ្នាំ ត្រូវ បានប៉ាន់ស្មានថាមានតម្លៃប្រហាក់ប្រហែលនឹងតម្លៃយោងរបស់វា ដោយសារក្រុមហ៊ុនផ្តល់អត្រាការប្រាក់ស្រ ដៀងគ្នានៃឧបករណ៍ជាមួយរយៈពេល និងលក្ខខណ្ឌស្រដៀងគ្នា។

តម្លៃសមស្របដែលបានប៉ាន់ស្មាននៃប្រាក់បញ្ញើដែលមិនមានកាលវិភាគជាក់លាក់ រួមមានគណនីចរន្ត ដែលមិនមានអត្រាការប្រាក់ និងគណនីសន្សំ គឺជាចំនួនដែលត្រូវទូទាត់នាកាលបរិច្ឆេទរាយការណ៍។



The smarter way to bank.

39. តម្លៃសមស្របនៃឧបករណ៍ហិរញ្ញវត្ថុ (ត)

ង. ទ្រព្យសកម្មហិរញ្ញវត្ថុ និងបំណុលហិរញ្ញវត្ថុផ្សេងៗ

តម្លៃយោងនៃទ្រព្យសកម្មហិរញ្ញវត្ថុផ្សេងៗ និងបំណុលហិរញ្ញវត្ថុផ្សេងៗ ត្រូវបានសន្មតថាប្រហាក់ប្រហែលទៅនឹងតម្លៃសមស្របរបស់វា ដោយសារធាតុទាំងនោះមិនមានរំញោចជាសារវន្តលើការផ្លាស់ប្តូរអត្រាការប្រាក់ក្នុងទីផ្សារ និងមានរយៈពេលខ្លី។

ឃ. ឋានានុក្រមតម្លៃសមស្រប

ស.រ.ហ.អ.ក 7 បញ្ជាក់ពីឋានានុក្រមនៃបច្ចេកទេសវាយតម្លៃដោយផ្អែកលើ ថាតើទិន្នន័យនៃបច្ចេកទេសវាយតម្លៃទាំងនោះអាចអង្កេតបាន ឬមិនអាចអង្កេតបាន។ ទិន្នន័យដែលអាចអង្កេតបាន ឆ្លុះបញ្ចាំងពីទិន្នន័យទីផ្សារដែលទទួលបានពីប្រភពឯករាជ្យ និងទិន្នន័យដែលមិនអាចអង្កេតបាន ឆ្លុះបញ្ចាំងពីការសន្មតទីផ្សាររបស់ធនាគារ។ ឋានានុក្រមតម្លៃសមស្រប មានដូចខាងក្រោម៖

- កម្រិតទី១៖ តម្លៃដកស្រង់ (មិនទាន់មាននិយ័តភាព) នៅក្នុងទីផ្សារសកម្ម សម្រាប់ទ្រព្យសកម្ម ឬ បំណុលស្រដៀងគ្នា។ កម្រិតនេះរាប់បញ្ចូលទាំងមូលបត្រកម្មសិទ្ធិដែលបានចុះបញ្ជី និងឧបករណ៍បំណុល។
- កម្រិតទី២៖ ធាតុចូលក្រៅពីតម្លៃដកស្រង់ដែលរាប់បញ្ចូលក្នុងកម្រិតទី១ ដែលអាចធ្វើការអង្កេតបានចំពោះទ្រព្យសកម្ម ឬបំណុល ដោយផ្ទាល់ (ឧទាហរណ៍ តម្លៃ) ឬដោយប្រយោល (ឧទាហរណ៍ កើតចេញពីតម្លៃ)។
- កម្រិតទី៣៖ ធាតុចូលសម្រាប់ទ្រព្យសកម្ម ឬបំណុល ដែលមិនផ្អែកលើទិន្នន័យទីផ្សារ ដែលអាចអង្កេតបាន (ធាតុចូលមិនអាចអង្កេតបាន)។ កម្រិតនេះរួមបញ្ចូលទាំងឧបករណ៍មូលធន និងឧបករណ៍បំណុល ដែលមានសមាសធាតុមិនអាចអង្កេតបានជាសារវន្ត។

ដោយសារតម្លៃសមស្របពុំអាចវាយតម្លៃបាន ដូច្នេះតម្លៃទីផ្សារ មិនមានសម្រាប់ទ្រព្យសកម្ម និងបំណុលហិរញ្ញវត្ថុមួយចំណែកធំរបស់ធនាគារឡើយ។ ដូច្នេះហើយ តម្លៃសមស្រប ត្រូវបានសន្មតដោយអ្នកគ្រប់គ្រងយោងតាមទម្រង់នៃទ្រព្យសកម្ម និងបំណុលទាំងនោះ។ តាមមតិរបស់អ្នកគ្រប់គ្រង តម្លៃយោងនៃទ្រព្យសកម្ម និងបំណុលហិរញ្ញវត្ថុ ដែលបង្ហាញក្នុងតារាងតុល្យការ គឺជាតម្លៃប៉ាន់ស្មានដ៏សមហេតុផលសម្រាប់តម្លៃសមស្រប។

40. គោលនយោបាយគណនេយ្យសំខាន់ៗ

គោលនយោបាយគណនេយ្យសំខាន់ៗ ដែលបានបង្ហាញនៅខាងក្រោមនេះ ត្រូវបានអនុវត្តដោយសង្គតិភាពនៅគ្រប់កាលបរិច្ឆេទ ដែលបានបង្ហាញនៅក្នុងរបាយការណ៍ហិរញ្ញវត្ថុនេះ លើកលែងតែមានការបង្ហាញផ្សេងពីនេះ។



The smarter way to bank.

40. គោលនយោបាយគណនេយ្យសំខាន់ៗ (ត)

ក. មូលដ្ឋាននៃការវាស់វែង

របាយការណ៍ហិរញ្ញវត្ថុ ត្រូវបានរៀបចំឡើងទៅតាមមូលដ្ឋានថ្លៃដើមដំបូង លើកលែងតែឧបករណ៍ហិរញ្ញវត្ថុតាម FVTPL និងទ្រព្យសកម្មហិរញ្ញវត្ថុតាម FVOCI ដែលវាស់វែងតាមតម្លៃសមស្រប។

ខ. ប្រតិបត្តិការរូបិយប័ណ្ណបរទេស

សកម្មភាពប្រតិបត្តិការរូបិយប័ណ្ណ ត្រូវបានប្តូរទៅជាប្រតិបត្តិការរូបិយប័ណ្ណមុខងារ ដោយប្រើអត្រាប្តូរប្រាក់នៅថ្ងៃប្រតិបត្តិការនោះ។

ទ្រព្យសកម្មរូបិយវត្ថុ និងបំណុលរូបិយវត្ថុ ដែលជាប្រតិបត្តិការរូបិយប័ណ្ណបរទេស ត្រូវបានប្តូរទៅជាប្រតិបត្តិការរូបិយប័ណ្ណមុខងារដោយប្រើអត្រាប្តូរប្រាក់នាការលើកិច្ចព្រមព្រៀង។ ចំណេញ ឬខាតបង់ពីការប្តូររូបិយប័ណ្ណបរទេស គឺជាភាពខុសគ្នារវាងថ្លៃដើមដែលត្រូវបានរំលស់ជាប្រតិបត្តិការរូបិយប័ណ្ណមុខងារនៅដើមឆ្នាំ ដែលត្រូវបានធ្វើនិយ័តកម្មសម្រាប់ឱនភាពនៃតម្លៃការប្រាក់ និងការទូទាត់មានប្រសិទ្ធភាពក្នុងឆ្នាំ ធៀបនឹងរំលស់ថ្លៃដើមរូបិយប័ណ្ណបរទេសដែលបានប្តូរដោយប្រើអត្រាប្តូរប្រាក់នាចុងកាលបរិច្ឆេទរាយការណ៍។

ទ្រព្យសកម្ម និងបំណុលដែលមិនមែនជាប្រតិបត្តិការរូបិយវត្ថុ ដែលត្រូវបានវាស់វែងតាមតម្លៃសមស្របជាប្រតិបត្តិការរូបិយប័ណ្ណបរទេសត្រូវបានប្តូរទៅជាប្រតិបត្តិការរូបិយប័ណ្ណមុខងារនៅអត្រាប្តូរប្រាក់នៅកាលបរិច្ឆេទដែលតម្លៃត្រូវបានកំណត់។ ធាតុមិនមែនរូបិយវត្ថុ ដែលត្រូវបានវាស់វែងផ្អែកលើតម្លៃប្រតិបត្តិការស្រដៀងគ្នាជាប្រតិបត្តិការរូបិយប័ណ្ណបរទេសត្រូវបានប្តូរ ដោយប្រើអត្រាប្តូរប្រាក់នៅកាលបរិច្ឆេទនៃប្រតិបត្តិការ។

ភាពលម្អៀងរូបិយប័ណ្ណដែលកើតពីការប្តូររូបិយប័ណ្ណ ជាទូទៅត្រូវបានទទួលស្គាល់នៅក្នុងរបាយការណ៍ចំណេញ ឬខាត។

គ. ទ្រព្យសកម្មហិរញ្ញវត្ថុ និងបំណុលហិរញ្ញវត្ថុ

០. ការទទួលស្គាល់ និងការវាស់វែងដំបូង

ធនាគារ ទទួលស្គាល់ជាលើកដំបូងនូវឥណទាន និងបុរេប្រទាន ប្រាក់បញ្ញើ ប្រាក់កម្ចី និងអនុបំណុលនៅកាលបរិច្ឆេទដែលកើតមានប្រតិបត្តិការ។ រាល់ឧបករណ៍ហិរញ្ញវត្ថុផ្សេងទៀត ត្រូវបានទទួលស្គាល់នៅកាលបរិច្ឆេទដែលធនាគារក្លាយជាភាគីកិច្ចសន្យានៃឧបករណ៍ទាំងនោះ។

ទ្រព្យសកម្មហិរញ្ញវត្ថុ ឬបំណុលហិរញ្ញវត្ថុ ត្រូវបានវាស់វែងដំបូងតាមតម្លៃសមស្រប (សម្រាប់ឧបករណ៍ដែលមិនមែនវាស់វែងតាមតម្លៃសមស្របតាមរយៈចំណេញ ឬខាត (FVTPL) ឬក៏នឹងថ្លៃដើមប្រតិបត្តិការ ដែលកើតមកពីការទិញ ឬលក់ ទ្រព្យ និងបំណុលទាំងនោះ។



The smarter way to bank.

40. គោលនយោបាយគណនេយ្យសារវន្ត (ត)

គ. ទ្រព្យសកម្មហិរញ្ញវត្ថុ និងបំណុលហិរញ្ញវត្ថុ (ត)

(៧) ការចាត់ចំណាត់ថ្នាក់

ទ្រព្យសកម្មហិរញ្ញវត្ថុ

នៅក្នុងការទទួលស្គាល់ដំបូង ទ្រព្យសកម្មហិរញ្ញវត្ថុ ត្រូវបានចាត់ថ្នាក់តាមការវាស់វែង រំលស់ថ្លៃដើម FVOCI ឬ FVTPL។

ទ្រព្យសកម្មហិរញ្ញវត្ថុ ត្រូវបានវាស់វែងតាមរំលស់ថ្លៃដើម ប្រសិនបើវាបំពេញទៅនឹងលក្ខខណ្ឌដូចខាងក្រោម ហើយមិនត្រូវបានកំណត់ជា FVTPL នោះទេ៖

- ទ្រព្យសកម្មដែលមាននៅក្នុងគំរូអាជីវកម្ម ក្នុងគោលបំណងរក្សាទុកដើម្បីការប្រមូលសាច់ប្រាក់តាមកិច្ចសន្យា និង
- លក្ខខណ្ឌកិច្ចសន្យារបស់ទ្រព្យសកម្មហិរញ្ញវត្ថុ ផ្តល់នូវកាលបរិច្ឆេទជាក់លាក់ចំពោះលំហូរទឹកប្រាក់ដែលជា SPPI។

ឧបករណ៍បំណុល ត្រូវបានវាស់វែងនៅ FVOCI លុះត្រាតែវាបានបំពេញនឹងលក្ខខណ្ឌទាំងពីរដូចខាងក្រោម ហើយមិនត្រូវបានកំណត់ជា FVTPL នោះទេ៖

- ទ្រព្យសកម្មដែលមាននៅក្នុងគំរូអាជីវកម្ម ក្នុងគោលបំណងរក្សាទុកដើម្បីការប្រមូលសាច់ប្រាក់តាមកិច្ចសន្យា និងលក់ទ្រព្យសកម្មហិរញ្ញវត្ថុ និង
- លក្ខខណ្ឌកិច្ចសន្យារបស់ទ្រព្យសកម្មហិរញ្ញវត្ថុ ផ្តល់នូវកាលបរិច្ឆេទជាក់លាក់ ចំពោះលំហូរទឹកប្រាក់ដែលសម្រាប់ទូទាត់តែប្រាក់ដើមនិងការប្រាក់ ("SPPI")។

សម្រាប់ការទទួលស្គាល់ការវិនិយោគលើមូលធនជាលើកដំបូង ដែលមិនត្រូវបានកាន់កាប់សម្រាប់ជួញដូរធនាគារ ត្រូវតែជ្រើសរើសការបង្ហាញការប្រែប្រួលនាពេលបន្ទាប់តាមរយៈលទ្ធផលលម្អិតផ្សេងៗ។ ការជ្រើសរើសនេះធ្វើឡើងដោយផ្អែកលើការវិនិយោគនីមួយៗ។

ទ្រព្យសកម្មហិរញ្ញវត្ថុទាំងអស់ផ្សេងទៀតត្រូវបានចាត់ថ្នាក់តាមការវាស់វែងតាម FVTPL

លើសពីនេះ សម្រាប់ការទទួលស្គាល់ជាលើកដំបូងធនាគារអាចនឹងកំណត់ទ្រព្យសកម្មហិរញ្ញវត្ថុ ដែលបំពេញតាមលក្ខខណ្ឌក្នុងការវាស់វែងតាមរំលស់ថ្លៃដើម ឬតាម FVOCI ប្រសិនបើវាវាស់វែងតាម FVTPL នឹងលុបបំបាត់ឬកាត់បន្ថយជាសារវន្តនូវភាពមិនស៊ីគ្នានៃគណនេយ្យដែលនឹងកើតឡើង។



The smarter way to bank.

40. គោលនយោបាយគណនេយ្យសារវន្ត (ត)

គ. ទ្រព្យសកម្មហិរញ្ញវត្ថុ និងបំណុលហិរញ្ញវត្ថុ (ត)

(៧) ការចាត់ចំណាត់ថ្នាក់ (ត)

ការវាយតម្លៃគំរូអាជីវកម្ម

ធនាគារ ធ្វើការវាយតម្លៃអំពីគោលបំណងនៃគំរូអាជីវកម្ម លើទ្រព្យសកម្មក្នុងកម្រិត សំណុំឥណទាននីមួយៗ ព្រោះគំរូនេះបង្ហាញយ៉ាងច្បាស់ពីវិធីគ្រប់គ្រងអាជីវកម្ម និងវិធីផ្តល់ព័ត៌មានទៅអ្នកគ្រប់គ្រង។ ព័ត៌មានទាំងនោះរួមមាន៖

- គោលនយោបាយ និងគោលបំណងដែលបានបញ្ជាក់សម្រាប់សំណុំឥណទាន និងអនុវត្តនូវគោលនយោបាយទាំងនោះ។ ជាពិសេសថាតើយុទ្ធសាស្ត្ររបស់អ្នកគ្រប់គ្រង ផ្ដោតលើការស្វែងរកចំណូលការប្រាក់តាមកិច្ចសន្យា រក្សានូវទម្រង់អត្រាការប្រាក់ជាក់លាក់មួយ ធ្វើឲ្យស៊ីសង្វាក់គ្នារវាងរយៈពេលនៃទ្រព្យសកម្មហិរញ្ញវត្ថុ ទៅនឹងរយៈពេលនៃបំណុល ដែលជាហិរញ្ញប្បទានរបស់ទ្រព្យសកម្មទាំងនោះ ឬការធ្វើឲ្យមានលំហូរទឹកប្រាក់តាមរយៈការលក់ទ្រព្យសកម្ម។
- វិធីក្នុងការវាយតម្លៃលទ្ធផលនៃសំណុំឥណទាន និងវិធីវាយការណ៍ទៅអ្នកគ្រប់គ្រងរបស់ធនាគារ
- ហានិភ័យដែលប៉ះពាល់ដល់លទ្ធផលនៃគំរូអាជីវកម្ម (និងទ្រព្យសកម្មហិរញ្ញវត្ថុដែលមាននៅក្នុងគំរូអាជីវកម្មនោះ) និងយុទ្ធសាស្ត្រសម្រាប់គ្រប់គ្រងហានិភ័យទាំងនោះ
- របៀបដែលអ្នកគ្រប់គ្រងអាជីវកម្មទទួលបានការទូទាត់ (ឧទាហរណ៍៖ តើការទូទាត់សំណងផ្អែកលើតម្លៃសមស្របនៃទ្រព្យសកម្មដែលបានគ្រប់គ្រង ឬសាច់ប្រាក់តាមកិច្ចសន្យាដែលបានប្រមូល) និង
- ភាពញឹកញាប់ បរិមាណ និងរយៈពេលនៃការលក់ក្នុងគ្រាមុន មូលហេតុនៃការលក់នោះ និងការរំពឹងទុកអំពីសកម្មភាពលក់នាពេលអនាគត។ ទោះជាយ៉ាងណាក៏ដោយ ព័ត៌មានអំពីសកម្មភាពលក់មិនត្រូវបានចាត់ទុកថាជាដាច់ដោយឡែកឡើយ ប៉ុន្តែជាផ្នែកមួយនៃការវាយតម្លៃទូទៅ អំពីរបៀបដែលធ្វើឲ្យសម្រេចបាននូវគោលបំណងក្នុងការគ្រប់គ្រងទ្រព្យសកម្មហិរញ្ញវត្ថុ និងលំហូរទឹកប្រាក់របស់ធនាគារ។

ទ្រព្យសកម្មហិរញ្ញវត្ថុសម្រាប់ការជួញដូរ ឬចាត់ចែង ហើយដែលលទ្ធផលត្រូវបានវាយតម្លៃតាមមូលដ្ឋានតម្លៃសមស្រប ត្រូវបានវាស់វែងតាម FVTPL ព្រោះទ្រព្យសកម្មទាំងនោះមិនមែនសម្រាប់ប្រមូលសាច់ប្រាក់តាមកិច្ចសន្យា ឬមិនមែនសម្រាប់ទាំងការប្រមូលសាច់ប្រាក់តាមកិច្ចសន្យា និងសម្រាប់លក់ឡើយ។



The smarter way to bank.

41. គោលនយោបាយគណនេយ្យសារវន្ត (ត)

គ. ទ្រព្យសកម្មហិរញ្ញវត្ថុ និងបំណុលហិរញ្ញវត្ថុ (ត)

(៧) ការចាត់ចំណាត់ថ្នាក់ (ត)

ការវាយតម្លៃថាតើលំហូរទឹកប្រាក់តាមកិច្ចសន្យាគឺសម្រាប់ទូទាត់ប្រាក់ដើម និងការប្រាក់

ចំពោះគោលបំណងនៃការវាយតម្លៃនេះ ប្រាក់ដើម គឺជាតម្លៃសមស្របនៃទ្រព្យសកម្មហិរញ្ញវត្ថុនៅពេលទទួលស្គាល់ជាលើកដំបូង។ ការប្រាក់ គឺជាតម្លៃសមស្របនៃសម្រាប់ពេលវេលានៃការប្រើប្រាស់ទឹកប្រាក់ សម្រាប់រយៈពេលណាមួយ និងសម្រាប់ហានិភ័យដែលពាក់ព័ន្ធនឹងបរិមាណប្រាក់ដើមនៅដាច់ដំណាក់កាលក្នុងអំឡុងពេលជាក់លាក់មួយ និងសម្រាប់ការចំណាយរួមទាំងហានិភ័យក្នុងការផ្តល់កម្ចីជាមូលដ្ឋានផ្សេងៗទៀត (ដូចជាហានិភ័យសន្ទនីយភាព និងចំណាយរដ្ឋបាល) រួមទាំងប្រាក់ចំណេញ។

ដើម្បីវាយតម្លៃថាតើលំហូរទឹកប្រាក់តាមកិច្ចសន្យាគឺសម្រាប់តែទូទាត់ប្រាក់ដើម និងការប្រាក់ ធនាគារត្រូវពិចារណាលក្ខខណ្ឌកិច្ចសន្យារបស់ឧបករណ៍ហិរញ្ញវត្ថុ។ នេះរួមបញ្ចូលការវាយតម្លៃថាតើ ទ្រព្យសកម្មហិរញ្ញវត្ថុមានលក្ខខណ្ឌកិច្ចសន្យាដែលអាចផ្លាស់ប្តូរពេលវេលា ឬចំនួនលំហូរទឹកប្រាក់តាមកិច្ចសន្យា ដែលមិនអាចបំពេញតាមលក្ខខណ្ឌនៃការទូទាត់ប្រាក់ដើម និងការប្រាក់។ ក្នុងការវាយតម្លៃ ធនាគារពិចារណាលើ៖

- ព្រឹត្តិការណ៍ជាយថាភាពដែលអាចផ្លាស់ប្តូរចំនួន និងរយៈពេលនៃលំហូរទឹកប្រាក់
- លក្ខខណ្ឌពិសេស
- លក្ខខណ្ឌសងប្រាក់មុនកាលកំណត់ និងការពន្យារពេលសង
- លក្ខខណ្ឌដែលកម្រិត ធនាគារ ក្នុងការទាមទារមកវិញនូវសាច់ប្រាក់ពីទ្រព្យសកម្ម ជាក់លាក់ (ដូចជាឥណទានដែលមិនអាចប្រមូលមកវិញបាន) និង
- លក្ខណៈពិសេសដែលកែប្រែតម្លៃសមស្របអំពីតម្លៃប្រាក់តាមពេលវេលា (ឧទាហរណ៍ ការកំណត់អត្រាការប្រាក់ឡើងវិញតាមកាលកំណត់)។

ការចាត់ចំណាត់ថ្នាក់ឡើងវិញ

ទ្រព្យសកម្មហិរញ្ញវត្ថុ មិនត្រូវបានធ្វើចំណាត់ថ្នាក់ឡើងវិញ បន្ទាប់ពីការទទួលស្គាល់ដំបូងឡើយ លើកលែងតែក្នុងអំឡុងពេលដែល ធនាគារផ្លាស់ប្តូរគំរូអាជីវកម្មរបស់ខ្លួន ក្នុងការគ្រប់គ្រងទ្រព្យសកម្មហិរញ្ញវត្ថុ។



The smarter way to bank.

40. គោលនយោបាយគណនេយ្យសារវន្ត (ត)

គ. ទ្រព្យសកម្មហិរញ្ញវត្ថុ និងបំណុលហិរញ្ញវត្ថុ (ត)

(៧) ការឈប់ទទួលស្គាល់

ទ្រព្យសកម្មហិរញ្ញវត្ថុ

ធនាគារឈប់ទទួលស្គាល់ទ្រព្យសកម្មហិរញ្ញវត្ថុ នៅពេលដែលសិទ្ធិក្នុងកិច្ចសន្យាក្នុងការទទួលលំហូរទឹកប្រាក់ពីទ្រព្យសកម្មហិរញ្ញវត្ថុផុតកំណត់ ឬការផ្ទេរសិទ្ធិទទួលលំហូរទឹកប្រាក់តាមកិច្ចសន្យាក្នុងប្រតិបត្តិការ ដែលហានិភ័យទាំងអស់ និងភាពជាកម្មសិទ្ធិនៃទ្រព្យសកម្មហិរញ្ញវត្ថុ ត្រូវបានផ្ទេរ ឬក្នុងករណីដែល ធនាគារមិនផ្ទេរ ឬមិនរក្សាទុកនូវហានិភ័យ និងភាពជាកម្មសិទ្ធិ ហើយវាមិនរក្សាការគ្រប់គ្រងទ្រព្យសកម្មហិរញ្ញវត្ថុ។

ចំពោះការឈប់ទទួលស្គាល់ទ្រព្យសកម្មហិរញ្ញវត្ថុ ភាពលម្អៀងរវាងតម្លៃយោងរបស់ទ្រព្យសកម្ម (ឬតម្លៃយោងដែលជាចំណែកនៃទ្រព្យសកម្មដែលឈប់ទទួលស្គាល់) និងផលបូកនៃ (i) តម្លៃសមស្របដែលទទួលបាន (រាប់បញ្ចូលទាំងទ្រព្យសកម្មថ្មីដែលទទួលបាន ដកបំណុលថ្មីដែលទទួលបាន) និង (ii) ចំណេញ ឬខាតដែលបានទទួលស្គាល់ក្នុង OCI ត្រូវបានទទួលស្គាល់នៅក្នុងរបាយការណ៍ចំណេញ ឬខាត។

បំណុលហិរញ្ញវត្ថុ

ធនាគារ ឈប់ទទួលស្គាល់បំណុលហិរញ្ញវត្ថុ នៅពេលដែលភាគពួកកិច្ចក្រោមកិច្ចសន្យា ត្រូវបានរំលាយ ឬលុបចោល ឬផុតអាណត្តិ។

(៧) ការកែប្រែទ្រព្យសកម្មហិរញ្ញវត្ថុ និងបំណុលហិរញ្ញវត្ថុ

ទ្រព្យសកម្មហិរញ្ញវត្ថុ

ប្រសិនបើលក្ខខណ្ឌនៃទ្រព្យសកម្មហិរញ្ញវត្ថុត្រូវបានកែប្រែ នោះធនាគារវាយតម្លៃថាតើលំហូរទឹកប្រាក់នៃទ្រព្យសកម្មដែលបានកែប្រែនោះ មានភាពខុសគ្នាខ្លាំង ឬទេ។

ប្រសិនបើលំហូរទឹកប្រាក់មានភាពខុសគ្នាខ្លាំង នោះសិទ្ធិតាមកិច្ចសន្យាចំពោះលំហូរទឹកប្រាក់ពីទ្រព្យសកម្មហិរញ្ញវត្ថុដើម ត្រូវបានចាត់ទុកថាផុតអាណត្តិ។ ក្នុងករណីនេះទ្រព្យសកម្មហិរញ្ញវត្ថុដើម ត្រូវឈប់ទទួលស្គាល់ (សូមមើល (៧)) ហើយទ្រព្យសកម្មហិរញ្ញវត្ថុថ្មី ត្រូវបានទទួលស្គាល់តាមតម្លៃសមស្របបូកនឹងថ្លៃចំណាយប្រតិបត្តិការ។



The smarter way to bank.

40. គោលនយោបាយគណនេយ្យសារវន្ត (ត)

គ. ទ្រព្យសកម្មហិរញ្ញវត្ថុ និងបំណុលហិរញ្ញវត្ថុ (ត)

(iv). ការកែប្រែទ្រព្យសកម្មហិរញ្ញវត្ថុ និងបំណុលហិរញ្ញវត្ថុ (ត)

ទ្រព្យសកម្មហិរញ្ញវត្ថុ (ត)

ថ្លៃសេវានានាដែលទទួលបានជាផ្នែកនៃការកែប្រែនេះ ត្រូវបានរាប់បញ្ចូលដូចខាងក្រោម៖

- ថ្លៃសេវា ដែលត្រូវបានពិចារណាក្នុងការកំណត់តម្លៃសមស្របនៃទ្រព្យសកម្មថ្មី និងថ្លៃសេវាដែល ទទួលបានមកវិញលើថ្លៃចំណាយប្រតិបត្តិការដែលកើតឡើង ត្រូវបានរាប់បញ្ចូលក្នុងការវាស់វែងដំបូងនៃទ្រព្យសកម្ម និង
- ថ្លៃសេវាផ្សេងទៀតត្រូវបានរាប់បញ្ចូលក្នុងចំណេញ ឬខាត ដែលជាផ្នែកមួយនៃការចំណេញ ឬខាតលើទ្រព្យសកម្មដែលឈប់ទទួលស្គាល់។

ប្រសិនបើលំហូរទឹកប្រាក់ ត្រូវបានកែប្រែនៅពេលដែលអតិថិជនជួបការលំបាកផ្នែកហិរញ្ញវត្ថុ នោះគោលបំណងនៃការកែប្រែទៅ គឺដើម្បីទទួលបានមកវិញជាអតិបរមាលើលក្ខខណ្ឌនៃកិច្ចសន្យាដើម ជាជាងបង្កើតទ្រព្យសកម្មថ្មីដែលមានលក្ខខណ្ឌខុសគ្នាខ្លាំង។ ប្រសិនបើ ធនាគារមានគម្រោងកែប្រែទ្រព្យសកម្មហិរញ្ញវត្ថុតាមរបៀបមួយ ដែលអាចនាំឲ្យមានការលើកលែងចំពោះលំហូរទឹកប្រាក់ទ្រព្យសកម្មនោះ ត្រូវបានយកមកពិចារណាជាមុន ថាតើផ្នែកមួយនៃទ្រព្យសកម្មត្រូវបាន លុបចេញពីបញ្ជីមុនពេលធ្វើការកែប្រែ ឬទេ (សូមមើលខាងក្រោមសម្រាប់គោលនយោបាយ ការលុបចេញពីបញ្ជី)។ វិធីសាស្ត្រនេះជះឥទ្ធិពលដល់លទ្ធផលនៃការវាយតម្លៃហិរណា ហើយក្នុងករណីនេះ មានន័យថា លក្ខណៈវិនិច្ឆ័យនៃការឈប់ទទួលស្គាល់ទ្រព្យជាទូទៅមិនអាចអនុវត្តបាននោះទេ។

ប្រសិនបើការកែតម្រូវទ្រព្យសកម្មហិរញ្ញវត្ថុត្រូវបានវាស់វែងតាមរំលស់ថ្លៃដើម ឬ FVOCI មិនបណ្តាលឲ្យមានការឈប់ទទួលស្គាល់ទ្រព្យសកម្មហិរញ្ញវត្ថុទេ នោះធនាគារនឹងគណនាឡើងវិញនូវតម្លៃយោងនៃទ្រព្យសកម្មហិរញ្ញវត្ថុជាមុន ដោយប្រើអត្រាការប្រាក់ប្រសិទ្ធភាពដំបូងនៃទ្រព្យសកម្ម និងទទួលស្គាល់លទ្ធផលនៃការកែតម្រូវជាចំណេញ ឬខាតក្នុងរបាយការណ៍ចំណេញ ឬខាត។ សម្រាប់ទ្រព្យសកម្មហិរញ្ញវត្ថុដែលមានអត្រាថេរ អត្រាការប្រាក់ប្រសិទ្ធភាពដំបូងដែលប្រើដើម្បីគណនាចំណេញ ឬខាតពីការកែតម្រូវត្រូវបានកែប្រែដើម្បីឆ្លុះបញ្ចាំងពីលក្ខខណ្ឌទីផ្សារបច្ចុប្បន្ន នៅពេលដែលធ្វើការកែតម្រូវ។ រាល់ការចំណាយ ឬថ្លៃសេវាដែលកើតឡើង និងធ្វើការកែតម្រូវត្រូវបានរំលស់ផ្នែកលើរយៈពេលដែលនៅសល់ នៃទ្រព្យសកម្មហិរញ្ញវត្ថុដែលបានកែតម្រូវនោះ។

ប្រសិនបើការកែតម្រូវនេះ ត្រូវបានធ្វើឡើងដោយសារតែអតិថិជនជួបការលំបាកផ្នែកហិរញ្ញវត្ថុ នោះចំណេញ ឬខាតត្រូវបានបង្ហាញជាមួយគ្នានឹងការខាតបង់លើឱនភាពនៃតម្លៃនៃទ្រព្យសកម្ម។ ក្នុងករណីផ្សេងទៀត វាត្រូវបានបង្ហាញជាចំណូលការប្រាក់ ដែលគណនាដោយប្រើវិធីសាស្ត្រអត្រាការប្រាក់ប្រសិទ្ធភាព។



The smarter way to bank.

40. គោលនយោបាយគណនេយ្យសារវន្ត (ត)

គ. ទ្រព្យសកម្មហិរញ្ញវត្ថុ និងបំណុលហិរញ្ញវត្ថុ (ត)

(iv). ការកែប្រែទ្រព្យសកម្មហិរញ្ញវត្ថុ និងបំណុលហិរញ្ញវត្ថុ (ត)

បំណុលហិរញ្ញវត្ថុ

ធនាគារ ឈប់ទទួលស្គាល់បំណុលហិរញ្ញវត្ថុ នៅពេលដែលលក្ខខណ្ឌរបស់វាត្រូវបានកែតម្រូវ ហើយលំហូរទឹកប្រាក់នៃបំណុលដែលបានកែតម្រូវនោះមានភាពខុសគ្នាខ្លាំង។ ក្នុងករណីនេះ បំណុលហិរញ្ញវត្ថុថ្មី ត្រូវបានទទួលស្គាល់តាមតម្លៃសមស្រប។ ភាពលម្អៀងរវាងតម្លៃយោងនៃបំណុលហិរញ្ញវត្ថុដែលមិនត្រូវបានទទួលស្គាល់ និងតម្លៃតបស្នង ត្រូវបានទទួលស្គាល់នៅក្នុងចំណេញ ឬខាត។ តម្លៃតបស្នងរួមមាន ទ្រព្យសកម្មមិនមែនហិរញ្ញវត្ថុដែលបានផ្ទេរ ប្រសិនបើមាន និងការទទួលយកបំណុលរួមទាំងបំណុលហិរញ្ញវត្ថុដែលបានកែតម្រូវថ្មី។

ប្រសិនបើការកែតម្រូវបំណុលហិរញ្ញវត្ថុនេះ មិនធ្វើឲ្យមានការឈប់ទទួលស្គាល់ទេ នោះរំលស់ថ្លៃដើមនៃបំណុលត្រូវគណនាឡើងវិញដោយធ្វើអប្បបរមាលំហូរទឹកប្រាក់ដែលបានកែប្រែ តាមអត្រាការប្រាក់ប្រសិទ្ធភាពដំបូង ហើយលទ្ធផលនៃការចំណេញ ឬខាត ត្រូវបានទទួលស្គាល់នៅក្នុងរបាយការណ៍ចំណេញ ឬខាត។ សម្រាប់បំណុលហិរញ្ញវត្ថុមានអត្រាថេរ អត្រាការប្រាក់ប្រសិទ្ធភាពដំបូងដែលប្រើ ដើម្បីគណនាចំណេញ ឬខាតពីការកែតម្រូវ ត្រូវបានកែប្រែដើម្បីឆ្លុះបញ្ចាំងពីលក្ខខណ្ឌទីផ្សារបច្ចុប្បន្ន នៅពេលដែលធ្វើការកែតម្រូវ។ រាល់ការចំណាយ និងថ្លៃសេវាដែលកើតមាន ត្រូវបានទទួលស្គាល់ជាការកែតម្រូវទៅលើតម្លៃយោងនៃបំណុល និងរំលស់តាមរយៈពេលដែលនៅសល់នៃបំណុលហិរញ្ញវត្ថុ ដែលបានកែតម្រូវដោយគណនាអត្រាការប្រាក់ប្រសិទ្ធភាពឡើងវិញលើឧបករណ៍ហិរញ្ញវត្ថុ។

(v). ការកាត់កង

ទ្រព្យសកម្មហិរញ្ញវត្ថុ និងបំណុលហិរញ្ញវត្ថុ ត្រូវបានកាត់កងគ្នា និងត្រូវបង្ហាញជាចំនួនសុទ្ធនៅក្នុងរបាយការណ៍ស្ថានភាពហិរញ្ញវត្ថុ លុះត្រាតែធនាគារមានសិទ្ធិតាមច្បាប់ដើម្បីធ្វើការកាត់កងគ្នាបាន និងមានបំណងធ្វើការទូទាត់ដោយផ្អែកលើមូលដ្ឋានចំនួននៅសល់សុទ្ធ ឬក៏ទទួលស្គាល់ទ្រព្យសកម្ម និងទូទាត់បំណុលក្នុងពេលដំណាលគ្នា។

ចំណូល និងចំណាយ ត្រូវបានបង្ហាញដោយផ្អែកលើមូលដ្ឋានចំនួននៅសល់សុទ្ធបាន លុះត្រាតែមានការអនុញ្ញាតពី ស.រ.ទ.ហ.អ.ក ឬអាចធ្វើទៅបានចំពោះចំណេញ ឬខាត ដែលកើតចេញពីក្រុមប្រតិបត្តិការដែលមានលក្ខណៈស្រដៀងគ្នា។



The smarter way to bank.

40. គោលនយោបាយគណនេយ្យសារវន្ត (ត)

គ. ទ្រព្យសកម្មហិរញ្ញវត្ថុ និងបំណុលហិរញ្ញវត្ថុ (ត)

(vi). ការវាស់វែងតម្លៃសមស្រប

‘តម្លៃសមស្រប’ គឺជាតម្លៃដែលនឹងទទួលបានដោយការលក់ទ្រព្យសកម្ម ឬតម្លៃដែលបានទូទាត់ចំពោះការផ្ទេរ បំណុលនៅក្នុងប្រតិបត្តិការធម្មតា រវាងអ្នកចូលរួមក្នុងទីផ្សារ នាកាលបរិច្ឆេទនៃការវាស់វែងនៅក្នុងទីផ្សារគោល ឬក្នុងករណីមិនមានទីផ្សារគោល គឺយកទីផ្សារដែលមានគុណប្រយោជន៍បំផុត ដែលធនាគារ អាចកំណត់រក បាននៅកាលបរិច្ឆេទនៃការវាស់វែងនោះ។ តម្លៃសមស្របរបស់បំណុល ឆ្លុះបញ្ចាំងពីហានិភ័យការមិនអនុវត្ត កាតព្វកិច្ច។

ធនាគារ វាស់វែងតម្លៃសមស្របរបស់ឧបករណ៍ហិរញ្ញវត្ថុមួយ ដោយប្រើសម្រង់តម្លៃនៅក្នុងទីផ្សារសកម្មរបស់ ឧបករណ៍នោះ ប្រសិនបើមាន។ ទីផ្សារមួយចាត់ទុកជា ‘ទីផ្សារសកម្ម’ ប្រសិនបើប្រតិបត្តិការរបស់ទ្រព្យសកម្ម ឬបំណុលកើតឡើងញឹកញាប់ ហើយទំហំប្រតិបត្តិការមានភាពគ្រប់គ្រាន់ក្នុងការផ្តល់ព័ត៌មានតម្លៃជារៀងរាល់ថ្ងៃ។

បច្ចេកទេសវាយតម្លៃដែលបានជ្រើសរើស ត្រូវរួមបញ្ចូលនូវកត្តាទាំងអស់ដែលអ្នកចូលរួមក្នុងទីផ្សារនឹងយក មកពិចារណានៅក្នុងការកំណត់តម្លៃ។

ភស្តុតាងដ៏ល្អបំផុតសម្រាប់តម្លៃសមស្របរបស់ឧបករណ៍ហិរញ្ញវត្ថុមួយ នៅពេលទទួលស្គាល់ជាលើកដំបូង ជាទូទៅគឺជាតម្លៃប្រតិបត្តិការ មានន័យថា ជាតម្លៃសមស្របនៃផលតបស្នងបានផ្តល់ឲ្យ ឬបានទទួល។ ប្រសិនបើ ធនាគារ កំណត់ថា តម្លៃសមស្របនៅពេលទទួលស្គាល់ជាលើកដំបូង ខុសពី តម្លៃប្រតិបត្តិការ ហើយតម្លៃសមស្របនេះពុំមានភស្តុតាងមកបញ្ជាក់ តាមរយៈសម្រង់តម្លៃក្នុងទីផ្សារសកម្មចំពោះទ្រព្យសកម្ម ឬបំណុលដែលស្រដៀងគ្នា ឬក៏តាមរយៈបច្ចេកទេសវាយតម្លៃ ដែលក្នុងនោះទិន្នន័យ ដែលមិនអាចអង្កេតបាន ពាក់ព័ន្ធនឹងការវាស់វែង ត្រូវបានសន្មតថាមិនសារវន្ត ដូច្នោះឧបករណ៍ហិរញ្ញវត្ថុត្រូវវាស់វែងជាលើកដំបូងតាម តម្លៃសមស្រប ដោយកែតម្រូវតាមរយៈការពន្យារនូវភាពខុសគ្នារវាងតម្លៃសមស្របនៅពេលទទួលស្គាល់ជា លើកដំបូង និងតម្លៃប្រតិបត្តិការ។ បន្ទាប់មកទៀត ភាពខុសគ្នានោះគឺត្រូវទទួលស្គាល់នៅក្នុងចំណេញ ឬខាត ផ្អែកលើអាយុកាលរបស់ឧបករណ៍នោះ ក៏ប៉ុន្តែមិនឲ្យយូរជាងការវាយតម្លៃតាមរយៈទិន្នន័យទីផ្សារដែលអាច អង្កេតបាន ឬនៅពេលបញ្ចប់ប្រតិបត្តិការនោះទេ។

តម្លៃសមស្របនៃបំណុលហិរញ្ញវត្ថុមានលក្ខណៈអាចទាមទារសងតាមតម្រូវការ (ឧទាហរណ៍ ប្រាក់បញ្ញើតាម តម្រូវការ) គឺមិនត្រូវតិចជាងចំនួនទឹកប្រាក់ដែលត្រូវបង់តាមតម្រូវការទេ ដោយត្រូវធ្វើអប្បបរមាចាប់ពីថ្ងៃដំបូង ដែលចំនួនទឹកប្រាក់អាចត្រូវបានបង់។

ធនាគារទទួលស្គាល់ការផ្ទេររវាងកម្រិតនៃឋានានុក្រមតម្លៃសមស្រប នៅចុងការិយបរិច្ឆេទ នៃរបាយការណ៍ អំឡុងពេលដែលការផ្លាស់ប្តូរបានកើតឡើង។



The smarter way to bank.

40. គោលនយោបាយគណនេយ្យសារវន្ត (ត)

គ. ទ្រព្យសកម្មហិរញ្ញវត្ថុ និងបំណុលហិរញ្ញវត្ថុ (ត)

(vii). ឱនភាពនៃតម្លៃ

ធនាគារទទួលស្គាល់សំវិធានធនលើការខាតបង់ឥណទាន ចំពោះឧបករណ៍ហិរញ្ញវត្ថុ ដែលមិនបានវាស់វែង តាម FVTPL ដូចខាងក្រោម៖

- ទ្រព្យសកម្មហិរញ្ញវត្ថុ គឺជាឧបករណ៍បំណុល
- ការសន្យាធានាហិរញ្ញវត្ថុដែលបានបោះផ្សាយ និង
- ការសន្យាឥណទានដែលបានបោះផ្សាយ។

ធនាគារវាស់វែងសំវិធានធនលើការខាតបង់ តាមចំនួនដែលស្មើនឹង ការរំពឹងទុកលើការខាតបង់ឥណទាន ពេញ អាយុកាល លើកលែងគណនីខាងក្រោមដែលត្រូវវាស់វែងតាម ការរំពឹងទុកលើការខាតបង់ឥណទាន 12ខែ៖

- ទ្រព្យសកម្មហិរញ្ញវត្ថុតាម FVOCI ដែលត្រូវបានកំណត់ថាមានហានិភ័យឥណទានទាប នាកាលបរិច្ឆេទ រាយការណ៍ និង
- ឧបករណ៍ហិរញ្ញវត្ថុផ្សេងទៀត (ក្រៅពីភតិសន្យាត្រូវទទួល) ដែលហានិភ័យឥណទានមិនបានកើនឡើង ជាសារវន្ត ចាប់តាំងពីការទទួលស្គាល់លើកដំបូង។

ការរំពឹងទុកលើការខាតបង់ឥណទាន 12ខែ គឺជាផ្នែកនៃ ការរំពឹងទុកលើការខាតបង់ឥណទាន ដែលបណ្តាល មកពីព្រឹត្តិការណ៍ខកខានសងប្រាក់ក្នុងរយៈពេល 12ខែ បន្ទាប់ពីកាលបរិច្ឆេទរាយការណ៍។ ឧបករណ៍ហិរញ្ញវត្ថុ ដែលបានទទួលស្គាល់តាម ការរំពឹងទុកលើការខាតបង់ឥណទាន 12ខែ ត្រូវបានចាត់ទុកជា “ឧបករណ៍ហិរញ្ញវត្ថុ ស្ថិតក្នុងដំណាក់កាលទី1”។

ការរំពឹងទុកលើការខាតបង់ឥណទាន ពេញមួយអាយុកាល (Life-time ECL) គឺជាការរំពឹងទុកលើការខាតបង់ ឥណទាន ដែលអាចបណ្តាលមកពីព្រឹត្តិការណ៍ខកខានសងប្រាក់ក្នុងរយៈពេលនៃអាយុកាលរំពឹងទុក (expected life) នៃឧបករណ៍ហិរញ្ញវត្ថុ។ ឧបករណ៍ហិរញ្ញវត្ថុដែលបានទទួលស្គាល់តាម ការរំពឹងទុកលើការខាតបង់ ឥណទាន ពេញមួយអាយុកាល ប៉ុន្តែមិនមែនជាឥណទានដែលមានឱនភាពនៃតម្លៃ (credit-impaired) ត្រូវបាន ចាត់ទុកជា “ឧបករណ៍ហិរញ្ញវត្ថុស្ថិតក្នុងដំណាក់កាលទី2”។

នាកាលបរិច្ឆេទនៃរបាយការណ៍ ធនាគារវាយតម្លៃថាតើហានិភ័យឥណទាននៃឧបករណ៍ហិរញ្ញវត្ថុបានកើនឡើង ជាសារវន្ត ចាប់តាំងពីការទទួលស្គាល់លើកដំបូង ឬទេ។ នៅពេលដែលហានិភ័យឥណទានកើនឡើងជាសារវន្ត ចាប់តាំងពីការទទួលស្គាល់លើកដំបូង សំវិធានធនលើការខាតបង់ត្រូវបានវាស់វែងតាមតម្លៃស្មើនឹងអាយុកាល នៃការរំពឹងទុកលើការខាតបង់ឥណទាន។



The smarter way to bank.

40. គោលនយោបាយគណនេយ្យសារវន្ត (ត)

គ. ទ្រព្យសកម្មហិរញ្ញវត្ថុ និងបំណុលហិរញ្ញវត្ថុ (ត)

(vii). ឱនភាពនៃតម្លៃ (ត)

នៅពេលកំណត់ថាតើហានិភ័យឥណទាននៃទ្រព្យសកម្មហិរញ្ញវត្ថុបានកើនឡើងជាសារវន្ត ចាប់តាំងពីការទទួលស្គាល់លើកដំបូង និងនៅពេលប៉ាន់ស្មាន ការរំពឹងទុកលើការខាតបង់ឥណទាន នោះធនាគារពិចារណាលើព័ត៌មានដែលសមហេតុសមផល និងព័ត៌មានគាំទ្រ ដែលពាក់ព័ន្ធ និងអាចរកបាន ដោយមិនចាំបាច់ចំណាយ ឬប្រឹងប្រែងខ្ពស់។ ព័ត៌មានទាំងនេះរួមបញ្ចូលព័ត៌មានបរិមាណ និងព័ត៌មានគុណភាព និងការវិភាគ ដោយផ្អែកលើបទពិសោធន៍របស់ធនាគារ និងការវាយតម្លៃឥណទាន ព្រមទាំងបញ្ចូលព័ត៌មានប្រមើលអនាគត។

ប្រសិនបើហានិភ័យឥណទានមិនបានកើនឡើងជាសារវន្ត ចាប់តាំងពីការទទួលស្គាល់លើកដំបូង ឬប្រសិនបើគុណភាពឥណទាននៃឧបករណ៍ហិរញ្ញវត្ថុមានភាពប្រសើរឡើង ដែលបណ្តាលឲ្យគ្មានការកើនឡើងជាសារវន្តនៃហានិភ័យឥណទានចាប់តាំងពីការទទួលស្គាល់លើកដំបូង សំវិធានធនលើការបាត់បង់ត្រូវបានវាស់វែងតាមតម្លៃស្មើនឹង ការរំពឹងទុកលើការខាតបង់ឥណទាន 12ខែ។

រយៈពេលអតិបរមាដែលត្រូវយកមកពិចារណា ពេលធ្វើការប៉ាន់ស្មាន ការរំពឹងទុកលើការខាតបង់ឥណទាន គឺជារយៈពេលកិច្ចសន្យាអតិបរមាដែលធនាគារប្រឈមនឹងហានិភ័យឥណទាន។

ការកំណត់នៃការកើនឡើងជាសារវន្តនូវហានិភ័យឥណទាន

ធនាគារវាយតម្លៃថាតើមានហានិភ័យឥណទានបានកើនឡើងជាសារវន្ត ឬទេចាប់តាំងពីការទទួលស្គាល់លើកដំបូង នៅកាលបរិច្ឆេទរាយការណ៍។ ការកំណត់ពីការកើនឡើងនៃហានិភ័យឥណទានផ្អែកជាសំខាន់លើចរិតលក្ខណៈនៃឧបករណ៍ហិរញ្ញវត្ថុ និងអតិថិជន និងតំបន់ភូមិសាស្ត្រ។

ធនាគារពិចារណាថាការកើនឡើងនៃហានិភ័យឥណទានជាសារវន្ត កើតឡើងនៅពេលទ្រព្យសកម្មមានការខកខានសងមិនតិចជាងរយៈពេលចំនួន 30ថ្ងៃ។ ចំនួនថ្ងៃខកខានសងត្រូវបានកំណត់ដោយការរាប់ចំនួនថ្ងៃចាប់តាំងពីកាលបរិច្ឆេទផុតកំណត់ដំបូងបង្អស់ ដែលការបង់សងទាំងអស់មិនទាន់បានទទួល។ កាលបរិច្ឆេទផុតកំណត់សង ត្រូវបានកំណត់ដោយមិនពិចារណាទៅលើរយៈពេលអនុគ្រោះណាមួយដែលអាចមានសម្រាប់អតិថិជនឡើយ។

ប្រសិនបើ មានភស្តុតាងបញ្ជាក់ថាមានការកើនឡើងលើហានិភ័យឥណទានជាសារវន្ត ទាក់ទងនឹងការទទួលស្គាល់លើកដំបូងទេនោះ សំវិធានធននៃការបាត់បង់លើឧបករណ៍ហិរញ្ញវត្ថុនឹងត្រូវវាស់វែងតាមការរំពឹងទុកលើការខាតបង់ឥណទាន 12ខែ។



The smarter way to bank.

40. គោលនយោបាយគណនេយ្យសារវន្ត (ត)

គ. ទ្រព្យសកម្មហិរញ្ញវត្ថុ និងបំណុលហិរញ្ញវត្ថុ (ត)

(vii). ឱនភាពនៃតម្លៃ (ត)

និយមន័យនៃការខកខានសង

ធនាគារ ចាត់ទុកទ្រព្យសកម្មហិរញ្ញវត្ថុ ដែលមានការខកខានសងនៅពេលដែលអ្នកខ្ចីមិនមានលទ្ធភាពសងចំពោះកាតព្វកិច្ចឥណទានរបស់ខ្លួនទាំងស្រុង ដោយមិនពឹងផ្អែកទៅលើការលក់ទ្រព្យដាក់ធានាដើម្បីទូទាត់សង (ប្រសិនបើមានទ្រព្យដាក់ធានា)។ ធនាគារបានបង្កើតនិយមន័យនៃការខកខានសងថ្មី ដោយធ្វើការពិចារណាលើព្រឹត្តិការណ៍ផ្សេងៗ ដែលរួមមានភាពមិនប្រកដប្រជានៃការទូទាត់សង ការរំលាយក្រុមហ៊ុន និងដំណើរការនៃតុលាការ។ វា ក៏រួមបញ្ចូលទាំងការគ្រប់គ្រងអំឡុងពេលសាកល្បងផងដែរ ដែលអំឡុងពេលនេះទំហំឥណទានរបស់កូនបំណុល ដែលមិនត្រូវពាក់ព័ន្ធនឹងព្រឹត្តិការណ៍ខកខានសងណាមួយ ក៏នៅតែចាត់ថ្នាក់ជា បំណុលខកខានសង។ រយៈពេលសាកល្បងនេះ គឺអាស្រ័យទៅលើស្ថានភាពនៃគណនីបំណុលនេះ (រយៈពេល 3ខែ ហើយរយៈពេលនេះនឹងត្រូវបន្ថែមទៅជា 12ខែ ប្រសិនបើកិច្ចសន្យា Forborne)។

ការវាស់វែងការរំពឹងទុកលើការខាតបង់ឥណទាន

ការរំពឹងទុកលើការខាតបង់ឥណទាន គឺជាការប៉ាន់ស្មានប្រូបាប៊ីលីតេមធ្យមនៃការបាត់បង់ឥណទាន។ ការរំពឹងទុកលើការខាតបង់ឥណទាន ត្រូវបានវាស់វែងដូចខាងក្រោម៖

- ទ្រព្យសកម្មហិរញ្ញវត្ថុដែលមិនមានឱនភាពនៃតម្លៃនាកាលបរិច្ឆេទរាយការណ៍៖ ជាតម្លៃបច្ចុប្បន្ននៃកង្វះសាច់ប្រាក់ទាំងអស់ (ពោលគឺភាពខុសគ្នារវាងលំហូរទឹកប្រាក់ដែលជំពាក់ ធនាគារស្របតាមកិច្ចសន្យា និងលំហូរទឹកប្រាក់ដែល ធនាគាររំពឹងទុកថានឹងទទួលបាន)។
- ទ្រព្យសកម្មហិរញ្ញវត្ថុដែលមានឱនភាពនៃតម្លៃនាកាលបរិច្ឆេទរាយការណ៍៖ ជាភាពខុសគ្នារវាងតម្លៃយោងដុល និងតម្លៃបច្ចុប្បន្ននៃលំហូរទឹកប្រាក់ដែលរំពឹងទុកនាពេលអនាគត និង
- កិច្ចសន្យាឥណទានដែលនៅសល់៖ ជាតម្លៃបច្ចុប្បន្ននៃភាពខុសគ្នារវាងលំហូរទឹកប្រាក់តាមកិច្ចសន្យាដែលជំពាក់ ធនាគារ ប្រសិនបើអ្នកកាន់កាប់កិច្ចសន្យាឥណទានបានដកឥណទានប្រើ និងលំហូរទឹកប្រាក់ដែលធនាគារ រំពឹងទុកថានឹងទទួលបាន ប្រសិនបើឥណទានត្រូវបានដកប្រើ។



The smarter way to bank.

40. គោលនយោបាយគណនេយ្យសារវន្ត (ត)

គ. ទ្រព្យសកម្មហិរញ្ញវត្ថុ និងបំណុលហិរញ្ញវត្ថុ (ត)

(vii). ឱនភាពនៃតម្លៃ (ត)

ទិន្នន័យ ការសន្មត និងបច្ចេកទេសប្រើសម្រាប់ការវាយតម្លៃឱនភាពនៃតម្លៃ

សមាសធាតុសំខាន់ៗ ក្នុងការវាស់វែងលើការរំពឹងទុកលើការខាតបង់ឥណទាន គឺបានមកពីអថេរដូចខាងក្រោម៖

- ប្រូបាប៊ីលីតេនៃការខកខានសង (“PD”);
- ការបាត់បង់ដែលបណ្តាលមកពីការខកខានសង (“LGD”) និង
- ទំហំនៃការខកខានសង (“EAD”)

ECL សម្រាប់សមតុល្យក្នុងដំណាក់កាលទី1 ត្រូវបានគណនាដោយផលគុណនៃ PD 12ខែ និង LGD និង EAD។ ECL ពេញអាយុកាល ត្រូវបានគណនាដោយផលគុណនៃ PD ពេញអាយុកាល និង LGD និង EAD (សម្រាប់ដំណាក់កាលទី2)។

ដោយសារតែសមតុល្យ ដំណាក់កាលទី2 លាតត្រដាងនូវការបង្ហាញរបស់ Watch List PD ដែលត្រូវបានប្រើសម្រាប់តម្រូវការមូលនិធិផ្ទាល់របស់ហានិភ័យឥណទានលើការបង្ហាញ Watch List ត្រូវបានពិចារណា។ គោលនយោបាយផ្តល់ឥណទានរបស់ធនាគារអនុវត្តតាមគោលការណ៍ និងវិធានទូទៅដែលបានកំណត់ស្របតាមវិធីសាស្ត្រផ្តល់ឥណទានរបស់ BRED Group។ ផ្នែកសំខាន់នៃទំហំឥណទានរួមទាំងឯកសារធំបំផុតត្រូវបានបង្ហាញជូនគណៈកម្មាធិការឥណទានរបស់ធនាគារសម្រាប់ការធ្វើសេចក្តីសម្រេចចិត្ត។ ជាលទ្ធផលធាតុដែលមានក្នុងWatch List បានគេរំពឹងថានឹងដំណើរការពីដំណើរការផ្តល់ឥណទានស្រដៀងគ្នានឹងបង្ហាញអាកប្បកិរិយាស្រដៀងគ្នានៅក្នុងលក្ខខណ្ឌនៃការខកខាន។

យោងតាមវិធីសាស្ត្រក្នុង Watch List របស់BRED Group ហានិភ័យឥណទានដែលមានចំណាត់ថ្នាក់ឥណទានថ្នាក់ទី14 និងខ្ពស់ជាងនេះត្រូវបានបញ្ចូលក្នុងWatch List ។ ឥណទានទាំងនេះមាន PDរយៈពេល1ឆ្នាំ ហើយសមមូលទៅនឹង11.73%។ PD ដែលនៅចំណាត់ថ្នាក់ទី14 ត្រូវបានយកមកពិចារណាសម្រាប់ដំណាក់កាលទី2 ដែលដូចនឹងការអនុវត្តឥណទានរបស់ BRED Group។

LGD គឺជាវិធាននៃភាពអាចបាត់បង់ ប្រសិនបើមានការខកខានសង។ ធនាគារប៉ាន់ប្រមាណលក្ខខណ្ឌ LGD ដោយកំណត់នៅអត្រា 20% (ឆ្នាំ2024៖ 20%) ដោយផ្អែកលើការគណនាហានិភ័យសុទ្ធជាមធ្យមនៃផលប៉ុន្តែឥណទានទាំងមូល ដោយគិតពីតម្លៃវត្ថុបញ្ចាំស្របតាមគោលនយោបាយឥណទានរបស់ BBC។ សម្រាប់សមតុល្យដំណាក់កាលទី3 ធនាគារវាយតម្លៃឥណទាននីមួយៗដាច់ដោយឡែក និងសម្របសម្រួលវិធានធនទៅតាមលទ្ធភាពដែលអាចប្រមូលបានមកវិញ នៅកាលបរិច្ឆេទវាយតម្លៃ។



The smarter way to bank.

40. គោលនយោបាយគណនេយ្យសារវន្ត (ត)

គ. ទ្រព្យសកម្មហិរញ្ញវត្ថុ និងបំណុលហិរញ្ញវត្ថុ (ត)

(vii). ឱនភាពនៃតម្លៃ (ត)

ទិន្នន័យ ការសន្មត និងបច្ចេកទេសប្រើសម្រាប់ការវាយតម្លៃឱនភាពនៃតម្លៃ (ត)

EAD សំដៅលើតម្លៃសមតុល្យនៅពេលមានការខកខានសង។ ធនាគារទាញយក EAD ពីសមតុល្យបច្ចុប្បន្នរបស់អតិថិជន និងភាពអាចប្រែប្រួលលើសមតុល្យបច្ចុប្បន្នពីការបង់សង ដែលអនុញ្ញាតតាមកិច្ចសន្យា និងកើតចេញពីការបង់រំលស់។ EAD នៃទ្រព្យសកម្មហិរញ្ញវត្ថុ គឺតម្លៃយោងដុលនៅពេលមានការខកខានសង។ សម្រាប់កិច្ចសន្យាឥណទាន EAD គឺជាសមតុល្យដែលអាចដកប្រើប្រាស់បាន តាមកិច្ចសន្យា ហើយដែលត្រូវបានប៉ាន់ស្មានតាមការអង្កេតពីប្រវត្តិ និងការព្យាករណ៍នាពេលខាងមុខ។ សម្រាប់ទ្រព្យសកម្មហិរញ្ញវត្ថុខ្លះ EAD ត្រូវបានកំណត់ដោយគំរូនៃសមតុល្យដែលអាចកើតឡើងនៅពេលវេលា ផ្សេងគ្នាដោយប្រើបច្ចេកទេសស្ថិតិ។

ដូចការរៀបរាប់ខាងលើ និងដោយផ្អែកលើការប្រើប្រាស់ PD 12ខែ សម្រាប់ទ្រព្យសកម្មហិរញ្ញវត្ថុដំណាក់កាលទី1 ធនាគារវាស់វែង ការរំពឹងទុកលើការខាតបង់ឥណទាន ដោយពិចារណាលើហានិភ័យនៃការខកខានលើអាយុកាលពេញលេញនៃកិច្ចសន្យា (រួមបញ្ចូលទាំងរយៈពេលពន្យាររបស់អ្នកខ្ចីប្រសិនបើមាន) ដែលមានហានិភ័យលើឥណទាន ទោះបីជាក្នុងគោលបំណងគ្រប់គ្រងហានិភ័យឥណទានក៏ដោយ ធនាគារពិចារណាលើរយៈពេលដែលវែងជាង។ រយៈពេលដែលវែងបំផុត គឺគិតត្រឹមថ្ងៃដែល ធនាគារមានសិទ្ធិដើម្បីទាមទារការសងត្រឡប់មកវិញនៃឥណទាន ឬបញ្ចប់កិច្ចសន្យាផ្តល់ឥណទាន ឬការធានា។

ទ្រព្យសកម្មហិរញ្ញវត្ថុដែលបានរៀបចំឡើងវិញ

ប្រសិនបើលក្ខខណ្ឌនៃទ្រព្យសកម្មហិរញ្ញវត្ថុត្រូវបានចរចា ឬកែតម្រូវ ឬទ្រព្យសកម្មហិរញ្ញវត្ថុដែលមានស្រាប់ត្រូវបានជំនួសដោយទ្រព្យសកម្មហិរញ្ញវត្ថុថ្មី ដោយសារស្ថានភាពលំបាកផ្នែកហិរញ្ញវត្ថុរបស់អតិថិជន នោះការវាយតម្លៃត្រូវបានធ្វើឡើង ដើម្បីវាយតម្លៃថាតើទ្រព្យសកម្មហិរញ្ញវត្ថុត្រូវតែត្រូវឈប់ទទួលស្គាល់ ឬទេ ហើយការរំពឹងទុកលើការខាតបង់ឥណទាន ត្រូវបានវាស់វែងដូចខាងក្រោម៖

- ប្រសិនបើការរៀបចំឡើងវិញ មិននាំឲ្យមានការឈប់ទទួលស្គាល់ទ្រព្យសកម្មដែលមានស្រាប់ទេ នោះលំហូរទឹកប្រាក់ដែលរំពឹងទុកថាត្រូវបានកើតមានពីទ្រព្យសកម្មហិរញ្ញវត្ថុដែលបានកែតម្រូវ ត្រូវបានបញ្ចូលនៅក្នុងការគណនាកង្វះខាតនៃសាច់ប្រាក់ពីទ្រព្យសកម្មដែលមានស្រាប់។



The smarter way to bank.

40. គោលនយោបាយគណនេយ្យសារវន្ត (ត)

គ. ទ្រព្យសកម្មហិរញ្ញវត្ថុ និងបំណុលហិរញ្ញវត្ថុ (ត)

(vii). ឱនភាពនៃតម្លៃ (ត)

ទ្រព្យសកម្មហិរញ្ញវត្ថុដែលបានរៀបចំឡើងវិញ (ត)

- ប្រសិនបើការរៀបចំឡើងវិញ នាំឲ្យមានការឈប់ទទួលស្គាល់ទ្រព្យសកម្មដែលមានស្រាប់ នោះតម្លៃសមស្របរំពឹងទុកនៃទ្រព្យសកម្មថ្មីនោះ ត្រូវបានចាត់ទុកជាលំហូរទឹកប្រាក់ចុងក្រោយទទួលបានពីទ្រព្យសកម្មហិរញ្ញវត្ថុបច្ចុប្បន្ន នៅពេលដែលឈប់ទទួលស្គាល់។ ចំនួនទឹកប្រាក់នេះត្រូវបានបញ្ចូលទៅក្នុងការគណនាកង្វះខាតសាច់ប្រាក់ពីទ្រព្យសកម្មហិរញ្ញវត្ថុបច្ចុប្បន្ន ដែលត្រូវបានធ្វើអប្បបរមាពីកាលបរិច្ឆេទរំពឹងទុកនៃការឈប់ទទួលស្គាល់ ទៅកាលបរិច្ឆេទរាយការណ៍ ដោយប្រើអត្រាការប្រាក់ប្រសិទ្ធភាពដើមនៃទ្រព្យសកម្មហិរញ្ញវត្ថុបច្ចុប្បន្ន។

ទ្រព្យសកម្មហិរញ្ញវត្ថុដែលមានឱនភាពនៃតម្លៃឥណទាន

នាកាលបរិច្ឆេទរាយការណ៍នីមួយៗ ធនាគារវាយតម្លៃថាតើទ្រព្យសកម្មហិរញ្ញវត្ថុដែលបានកត់ត្រាតាមរំលស់ថ្លៃដើម និងបំណុលហិរញ្ញវត្ថុដែលបានកត់ត្រាតាម FVOCI មានឱនភាពនៃតម្លៃ ឬទេ (ដែលត្រូវបានកំណត់ជា "ទ្រព្យសកម្មហិរញ្ញវត្ថុដំណាក់កាលទី១")។ ទ្រព្យសកម្មហិរញ្ញវត្ថុត្រូវបានចាត់ទុកថាមាន "ឱនភាពនៃតម្លៃ" នៅពេលដែលព្រឹត្តិការណ៍មួយ ឬច្រើនបានកើតឡើង ដែលនាំឲ្យមានផលប៉ះពាល់អវិជ្ជមានទៅលើលំហូរទឹកប្រាក់នាពេលអនាគតដែលរំពឹងទុកនៃទ្រព្យសកម្មហិរញ្ញវត្ថុដែលបានកើតឡើង។

ភស្តុតាងដែលបញ្ជាក់ថាទ្រព្យសកម្មហិរញ្ញវត្ថុមានឱនភាពនៃតម្លៃ រួមមានទិន្នន័យដែលអាចអង្កេតបានដូចខាងក្រោម៖

- ការលំបាកផ្នែកហិរញ្ញវត្ថុយ៉ាងខ្លាំងរបស់អតិថិជន ឬអ្នកបោះផ្សាយ
- ការបំពានកិច្ចសន្យា ដូចជាការខកខានមិនបានសង ឬហួសកាលកំណត់
- ការរៀបចំឡើងវិញលើលក្ខខណ្ឌនៃការផ្តល់ឥណទានដល់អតិថិជនដែលធនាគារមិនបានពិចារណា
- អតិថិជនទំនងនឹងក្ស័យធន ឬត្រូវរៀបចំហិរញ្ញវត្ថុឡើងវិញជាថ្មី
- ការបាត់បង់ទីផ្សារសកម្មសម្រាប់មូលបត្រដោយសារតែការលំបាកផ្នែកហិរញ្ញវត្ថុ។

ឥណទានដែលត្រូវបានរៀបចំឡើងវិញ ដោយសារតែភាពមិនប្រក្រតីនៅក្នុងលក្ខខណ្ឌរបស់អតិថិជន ត្រូវបានចាត់ទុកជាឥណទានមានឱនភាពនៃតម្លៃ លុះត្រាតែមានភស្តុតាងបញ្ជាក់ថាហានិភ័យនៃការមិនទទួលបានលំហូរទឹកប្រាក់តាមកិច្ចសន្យាបានថយចុះជាសារវន្ត និងមិនមានសូចនាករផ្សេងទៀតដែលនាំឲ្យមានឱនភាពនៃតម្លៃ។ បន្ថែមលើនេះ ឥណទានដែលហួសកាលកំណត់សង 90 ថ្ងៃ ឬលើសពីនេះសម្រាប់ឥណទានរយៈពេលវែង ឬ 30 ថ្ងៃ សម្រាប់ឥណទានរយៈពេលខ្លី ត្រូវបានចាត់ទុកជាឥណទានមានឱនភាពនៃតម្លៃ ទោះបីជានិយមន័យនៃការហួសកាលកំណត់សងដែលច្បាប់បានកំណត់ផ្សេងគ្នាក៏ដោយ។



The smarter way to bank.

40. គោលនយោបាយគណនេយ្យសារវន្ត (ត)

គ. ទ្រព្យសកម្មហិរញ្ញវត្ថុ និងបំណុលហិរញ្ញវត្ថុ (ត)

(vii). ឱនភាពនៃតម្លៃ (ត)

ទ្រព្យសកម្មហិរញ្ញវត្ថុដែលមានឱនភាពនៃតម្លៃ (ត)

ការបង្ហាញនៃសំវិធានធនសម្រាប់ ECL នៅក្នុងរបាយការណ៍ស្ថានភាពហិរញ្ញវត្ថុ

សំវិធានធននៃការខាតបង់ ECL ត្រូវបានបង្ហាញនៅក្នុងរបាយការណ៍ស្ថានភាពហិរញ្ញវត្ថុ ដូចខាងក្រោម៖

- ទ្រព្យសកម្មហិរញ្ញវត្ថុរស់រវើកតាមតម្លៃរំលស់៖ ជាការកាត់ចេញពីតម្លៃយោងដុលនៃទ្រព្យសកម្ម
- ការសន្យាឥណទាន និងការសន្យាធានារ៉ាប់រងហិរញ្ញវត្ថុ៖ ជាទូទៅគឺជាសំវិធានធន
- នៅពេលដែលឧបករណ៍ហិរញ្ញវត្ថុ រួមបញ្ចូលទាំងសមាសភាគដែលបានប្រើប្រាស់ និងនៅសល់ ហើយធនាគារមិនអាចកំណត់ ECL លើសមាសភាគការសន្យាឥណទានដាច់ដោយឡែកពីសមាសភាគការសន្យាឥណទានដែលបានប្រើប្រាស់៖ ធនាគារត្រូវបង្ហាញសំវិធានធនរួមបញ្ចូលគ្នានៃការខាតបង់សម្រាប់ទាំងពីរសមាសភាគ។ ចំនួនទឹកប្រាក់រួមបញ្ចូលគ្នា ត្រូវបានបង្ហាញជាការកាត់ចេញពីចំនួនដុលនៃសមាសភាគដែលបានប្រើប្រាស់។ ចំនួនសំវិធានធនលើការខាតបង់ដែលលើសពីចំនួនដុលនៃសមាសភាគដែលបានប្រើប្រាស់ត្រូវបង្ហាញជាសំវិធានធន។

ការលុបចោល

ឥណទាន និងបុរេប្រទាន ត្រូវបានលុបចេញពីបញ្ជី (មួយផ្នែក ឬទាំងស្រុង) នៅពេលមិនមានការរំពឹងទុកថាអាចប្រមូលបានមកវិញនូវទ្រព្យសកម្មហិរញ្ញវត្ថុនោះទាំងស្រុង ឬមួយផ្នែក។ ករណីនេះមានជាទូទៅ នៅពេលធនាគារកំណត់ថាអ្នកខ្ចីពុំមានទ្រព្យសកម្ម ឬប្រភពចំណូលណាដែលអាចបង្កើតបាននូវ លំហូរទឹកប្រាក់គ្រប់គ្រាន់ ដើម្បីទូទាត់សងនូវចំនួនដែលត្រូវលុបចេញពីបញ្ជី។ ការវាយតម្លៃនេះ ត្រូវធ្វើឡើងតាមកម្រិតទ្រព្យសកម្មនីមួយៗ។

ទឹកប្រាក់ប្រមូលបានមកវិញលើចំនួនដែលបានលុបចេញពីបញ្ជី ត្រូវបញ្ចូលទៅក្នុងខ្នង "ការខាតបង់សុទ្ធពីឱនភាពនៃតម្លៃ ឧបករណ៍ហិរញ្ញវត្ថុ" នៅក្នុងចំណេញ ឬខាត និង OCI។

ទ្រព្យសកម្មហិរញ្ញវត្ថុដែលបានលុបចេញពីបញ្ជី នៅតែតម្រូវឲ្យមានសកម្មភាពទាមទារសងមកវិញ ដើម្បីអនុលោមតាមនីតិវិធីរបស់ ធនាគារក្នុងការប្រមូលទឹកប្រាក់ដែលនៅជំពាក់។



The smarter way to bank.

40. គោលនយោបាយគណនេយ្យសារវន្ត (ត)

ឃ. សាច់ប្រាក់ និងសាច់ប្រាក់សមមូល

សាច់ប្រាក់ និងសាច់ប្រាក់សមមូល រួមមានសាច់ប្រាក់ និងសមតុល្យធនាគារ ប្រាក់បញ្ញើតាមតម្រូវការ និងការវិនិយោគរយៈពេលខ្លី ដែលមានកាលស្ថាននៅពេលតម្កល់ដំបូងមានរយៈពេល 3ខែ ឬតិចជាង ដែលអាចប្តូរជាសាច់ប្រាក់ពេលណាក៏បាន ដោយមានហានិភ័យតិចតួចចំពោះការផ្លាស់ប្តូរតម្លៃ និងត្រូវបានប្រើប្រាស់ដោយធនាគារក្នុងការគ្រប់គ្រងការសន្សំរយៈពេលខ្លី។

សាច់ប្រាក់ និងសាច់ប្រាក់សមមូលត្រូវបានកត់ត្រាតាមរំលស់ថ្លៃដើមនៅក្នុងរបាយការណ៍ស្ថានភាពហិរញ្ញវត្ថុ។

ង. សមតុល្យនៅធនាគារជាតិនៃកម្ពុជា និងសមតុល្យនៅធនាគារ និងគ្រឹះស្ថានហិរញ្ញវត្ថុនានា

សមតុល្យនៅធនាគារជាតិនៃកម្ពុជា និងសមតុល្យនៅធនាគារនានា ត្រូវបានកត់ត្រាតាមរំលស់ថ្លៃដើម ដកសំវិធានធនសម្រាប់ឱនភាពនៃតម្លៃលើចំនួនដែលមិនអាចប្រមូលមកវិញបាន។

ច ប្រាក់តម្កល់តាមច្បាប់

ប្រាក់តម្កល់តាមច្បាប់ ត្រូវបានរក្សាទុកនៅធនាគារជាតិនៃកម្ពុជាស្របតាមច្បាប់ស្តីពី ធនាគារ និងគ្រឹះស្ថានហិរញ្ញវត្ថុនៃព្រះរាជាណាចក្រកម្ពុជា និងត្រូវបានកំណត់ជាភាគរយនៃដើមទុនអប្បបរមា និងប្រាក់បញ្ញើរបស់អតិថិជនដែលតម្រូវដោយធនាគារជាតិនៃកម្ពុជា។

ឆ. ឥណទាន និងបុរេប្រទានបុរេប្រទាន

ឥណទាន និងបុរេប្រទានផ្តល់ដល់ធនាគារ និងគ្រឹះស្ថានហិរញ្ញវត្ថុនានា និងឥណទាន និងបុរេប្រទានផ្តល់ដល់អតិថិជន ដែលត្រូវបានវាស់វែងតាមរំលស់ថ្លៃដើម។ ឥណទាន និងបុរេប្រទានត្រូវបានវាស់វែងលើកំណត់តម្លៃសមស្រប ឬក៏ចំណាយប្រតិបត្តិការដែលកើតឡើងដោយផ្ទាល់ ហើយនាពេលបន្ទាប់ត្រូវកត់ត្រាតាមរំលស់ថ្លៃដើម ដោយប្រើវិធីសាស្ត្រអត្រាការប្រាក់ប្រសិទ្ធភាព។

ជ. ឧបករណ៍និស្សន្ទសម្រាប់ទប់ស្កាត់ហានិភ័យ

ឧបករណ៍និស្សន្ទសម្រាប់ទប់ស្កាត់ហានិភ័យ រួមមានទ្រព្យសកម្ម និងបំណុលនិស្សន្ទទាំងអស់ ដែលមិនត្រូវបានចាត់ថ្នាក់ជាទ្រព្យសកម្ម ឬបំណុលសម្រាប់ការជួញដូរ។ និស្សន្ទត្រូវបានវាស់វែងតាមតម្លៃសមស្របនៅក្នុងរបាយការណ៍ស្ថានភាពហិរញ្ញវត្ថុ។

ធនាគារកំណត់និស្សន្ទសម្រាប់ទប់ស្កាត់ហានិភ័យជាឧបករណ៍ទប់ស្កាត់ហានិភ័យ ក្នុងការបំពេញទំនាក់ទំនងទប់ស្កាត់ហានិភ័យ។



The smarter way to bank.

40. គោលនយោបាយគណនេយ្យសារវន្ត (ត)

ឈ. ទ្រព្យសកម្មផ្សេងទៀត

ទ្រព្យសកម្មផ្សេងទៀតត្រូវបានកត់ត្រាតាមថ្លៃដើម ដកឱនភាពនៃតម្លៃ ប្រសិនបើមាន។

ញ. ទ្រព្យ និងបរិក្ខារ

ៀ. ការទទួលស្គាល់ និងការវាស់វែង

ផ្នែកនៃទ្រព្យ និងបរិក្ខារត្រូវបានវាស់វែងតាមតម្លៃដើម ដករំលស់បង្គរ និងការខាតបង់លើឱនភាពនៃតម្លៃបង្គរ ប្រសិនបើមាន។

ចំណាយថ្លៃដើមរួមបញ្ចូលទាំងការចំណាយដោយផ្ទាល់ទៅលើការទិញទ្រព្យ និងការចំណាយដោយផ្ទាល់ផ្សេងៗទៀត ក្នុងការនាំយកទ្រព្យសកម្មទៅក្នុងលក្ខខណ្ឌដែលអាចប្រើប្រាស់បានដូចការគ្រោងទុក និងថ្លៃដើមនៃការរុះរើ និងផ្លាស់ប្តូរទឹកនៃឆ្នាំ និងការស្តារទីតាំងដែលពួកគេស្ថិតនៅ។ ថ្លៃដើមនៃទ្រព្យកម្មដែលបានសាងសង់ដោយខ្លួនឯង ត្រូវរួមបញ្ចូលទាំងថ្លៃដើមសម្ភារៈ និងកម្លាំងពលកម្មផ្ទាល់ផងដែរ។ ចំពោះទ្រព្យសកម្មដែលមានលក្ខណៈគ្រប់គ្រាន់ ការចំណាយលើប្រាក់កម្ចីត្រូវបានធ្វើមូលធនកម្មស្របតាមគោលនយោបាយគណនេយ្យលើថ្លៃដើមប្រាក់កម្ចី។ ថ្លៃដើមអាចរួមបញ្ចូលទាំងការផ្ទេរមូលធនដែលជាចំណេញ ឬខាតណាមួយលើការទប់ស្កាត់ហានិភ័យលំហូរទឹកប្រាក់ ដែលមានលក្ខណៈសម្បត្តិគ្រប់គ្រាន់ចំពោះរូបិយប័ណ្ណបរទេសទាក់ទងនឹងការទិញទ្រព្យ និងបរិក្ខារ។

ការទិញសូហ្វវែរដែលមានសារៈសំខាន់ចំពោះមុខងារដែលទាក់ទងនឹងបរិក្ខារ ត្រូវបានធ្វើមូលធនកម្មជាផ្នែកមួយនៃបរិក្ខារនោះ។

ប្រសិនបើផ្នែកសារវន្តណាមួយនៃទ្រព្យ និងបរិក្ខារទាំងនោះ មានអាយុកាលប្រើប្រាស់ខុសពីគ្នា ផ្នែកទាំងនោះត្រូវបានដាក់ជាផ្នែកដោយឡែក (សមាសភាពចម្បង) នៃទ្រព្យ និងបរិក្ខារ។

ចំណេញ ឬខាតពីការលក់នៃទ្រព្យ និងបរិក្ខារណាមួយ ត្រូវបានកំណត់ដោយភាពខុសគ្នារវាងសាច់ប្រាក់ទទួលបានពីការលក់ និងតម្លៃយោងនៃផ្នែកនោះ ហើយត្រូវបានទទួលស្គាល់ជាចំណូលផ្សេងៗ "ចំណូលផ្សេងៗ" និង "ចំណាយផ្សេងៗ" នៅក្នុងរបាយការណ៍ចំណេញ ឬខាត។



The smarter way to bank.

40. គោលនយោបាយគណនេយ្យសារវន្ត (ត)

ញ. ទ្រព្យ និងបរិក្ខារ (ត)

៣. ចំណាយបន្ទាប់

ថ្លៃដើមនៃការផ្លាស់ប្តូរធាតុមួយផ្នែកនៃទ្រព្យ និងបរិក្ខារ ដែលបានទទួលស្គាល់រួចមកហើយ ត្រូវបានបូកបញ្ចូល នៅក្នុងតម្លៃយោងនៃផ្នែកនោះ ប្រសិនបើវាអាចមានលទ្ធភាពផ្តល់នូវអត្ថប្រយោជន៍សេដ្ឋកិច្ចនាពេលអនាគតដល់ធនាគារ ហើយតម្លៃរបស់វាអាចធ្វើការវាស់វែងបានដោយភាពអាចជឿជាក់បាន។ តម្លៃយោងនៃធាតុដែលបានជំនួសនោះ ត្រូវឈប់ទទួលស្គាល់ជាចំណេញ ឬខាត។ រាល់ចំណាយក្នុងការថែទាំប្រចាំថ្ងៃផ្សេងៗ ត្រូវបានទទួលស្គាល់ជាចំណេញ ឬខាត នៅក្នុងរបាយការណ៍លទ្ធផលក្នុងការិយបរិច្ឆេទដែលបានកើតឡើង។

៣. រំលស់

រំលស់ត្រូវបានគណនាដើម្បីលុបចោលនូវថ្លៃដើមរបស់ទ្រព្យ និងបរិក្ខារ ដកតម្លៃកាកសំណល់ ដោយប្រើវិធីសាស្ត្ររំលស់ថេរ ផ្អែកលើអាយុកាលប្រើប្រាស់ប៉ាន់ស្មានរបស់ទ្រព្យ និងបរិក្ខារ និងត្រូវបានទទួលស្គាល់ជាចំណាយនៅក្នុងចំណេញ ឬខាត។

ការប៉ាន់ស្មានអាយុកាលប្រើប្រាស់សម្រាប់ការិយបរិច្ឆេទបច្ចុប្បន្នមានដូចខាងក្រោម៖

	ឆ្នាំ
បរិក្ខារការិយាល័យ	5 ដល់ 10
បរិក្ខារ	5 ដល់ 10
បរិក្ខារកុំព្យូទ័រ	5
យានយន្ត	5

វិធីសាស្ត្ររំលស់ លើអាយុកាលប្រើប្រាស់ និងតម្លៃសំណល់ ត្រូវបានវាយតម្លៃនាចុងការិយបរិច្ឆេទនៃរបាយការណ៍ និងនិយ័តភាព ប្រសិនបើសមស្រប។

ទ្រព្យកំពុងបង្កើត មិនត្រូវបានរំលស់រហូតដល់ទ្រព្យនោះត្រូវបានបញ្ចប់ ហើយដាក់ឱ្យប្រើប្រាស់ក្នុងប្រតិបត្តិការអាជីវកម្ម។



The smarter way to bank.

40. គោលនយោបាយគណនេយ្យសារវន្ត (ត)

ដ. ទ្រព្យសកម្មអរូបី

ទ្រព្យសកម្មអរូបី ដែលមានថ្លៃដើមអាជ្ញាបណ្ណកុំព្យូទ័រដែលបានទិញ និងថ្លៃដើមពាក់ព័ន្ធផ្សេងទៀត ត្រូវបានកត់ត្រាតាមថ្លៃដើម ដករំលស់បង្គរ និងការខាតបង់លើឱនភាពនៃតម្លៃបង្គរ ប្រសិនបើមាន។ អាជ្ញាបណ្ណកុំព្យូទ័រដែលបានទិញត្រូវបានធ្វើមូលធនកម្មតាមមូលដ្ឋានថ្លៃដើម ដែលបានកើតឡើងក្នុងការទិញកម្មវិធីជាក់លាក់នោះមកប្រើប្រាស់។

ចំណាយបន្តបន្ទាប់លើទ្រព្យសកម្មអរូបី ត្រូវបានធ្វើមូលធនកម្មប្រសិនបើប្រសិនបើចំណាយនោះ នឹងផ្តល់នូវលំហូរចូលនូវអត្ថប្រយោជន៍សេដ្ឋកិច្ចនាពេលអនាគតលើទ្រព្យសកម្មដែលពាក់ព័ន្ធ។ រាល់ចំណាយទាំងអស់ត្រូវបានទទួលស្គាល់ក្នុងរបាយការណ៍ចំណេញ ឬខាត។

ទ្រព្យសកម្មអរូបី ត្រូវបានរំលស់តាមមូលដ្ឋានរំលស់ថេរក្នុងចំណេញ ឬខាតលើការប៉ាន់ស្មានអាយុកាលប្រើប្រាស់ចាប់ពីកាលបរិច្ឆេទដែលបានប្រើប្រាស់។ ការប៉ាន់ស្មានអាយុកាលប្រើប្រាស់របស់សូហ្វវែរសម្រាប់បច្ចុប្បន្ន និងរយៈពេលប្រៀបធៀបពី 2 ទៅ 5 ឆ្នាំ។

វិធីសាស្ត្ររំលស់ អាយុកាលប្រើប្រាស់ និងតម្លៃសំណល់ ត្រូវបានវាយតម្លៃនាចុងការិយបរិច្ឆេទនៃរបាយការណ៍ និងនិយ័តភាព ប្រសិនបើសមស្រប។

ប. ភតិសន្យា

នៅពេលចាប់ផ្តើមកិច្ចសន្យា ធនាគារធ្វើការវាយតម្លៃថាតើកិច្ចសន្យាមួយមានទម្រង់ជាភតិសន្យាដែរ ឬទេ។ កិច្ចសន្យាជាទម្រង់មានភតិសន្យា ប្រសិនបើកិច្ចសន្យាផ្តល់សិទ្ធិគ្រប់គ្រងការប្រើប្រាស់ទ្រព្យសកម្មជាក់លាក់មួយក្នុងរយៈពេលកំណត់មួយ ជាថ្នូរនឹងតម្លៃតបស្នង។

ភតិសន្យាក្នុងករណីដែល ធនាគារជាភតិកៈ

នៅពេលចាប់ផ្តើមកិច្ចសន្យា ឬវាយតម្លៃឡើងវិញលើកិច្ចសន្យាដែលមានទម្រង់ជាភតិសន្យា និងសមាសធាតុដែលមិនមែនភតិសន្យា ធនាគារបែងចែកតម្លៃតបស្នងនៅក្នុងកិច្ចសន្យាចំពោះសមាសធាតុនៃភតិសន្យានីមួយៗ និងសមាសធាតុដែលមិនមែនភតិសន្យា ដោយផ្អែកតាមតម្លៃឯកតានីមួយៗ។ ក៏ប៉ុន្តែ ចំពោះការជួលដី និងអគារដែលធនាគារជាអ្នកជួល ធនាគារមិនបែងចែកសមាសធាតុមិនមែនភតិសន្យានោះទេ ហើយសមាសធាតុភតិសន្យា និងមិនមែនភតិសន្យាត្រូវបានចាត់ទុកថាជាសមាសធាតុភតិសន្យា។



The smarter way to bank.

40. គោលនយោបាយគណនេយ្យសារវន្ត (ត)

២. ភតិសន្យា (ត)

ភតិសន្យាក្នុងករណីដែល ធនាគារជាតិក្រ (ត)

ធនាគារទទួលស្គាល់សិទ្ធិប្រើប្រាស់ទ្រព្យសកម្ម និងបំណុលភតិសន្យា នៅកាលបរិច្ឆេទចាប់ផ្តើមភតិសន្យា។ សិទ្ធិប្រើប្រាស់ទ្រព្យសកម្ម ត្រូវបានវាស់វែងតាមថ្លៃដើម រួមមានថ្លៃដើមដំបូងនៃបំណុលភតិសន្យា និងនិយ័តភាពសម្រាប់ការចំណាយភតិសន្យាដែលធ្វើឡើងនៅថ្ងៃចាប់ផ្តើមភតិសន្យា ឬមុន ថ្ងៃចាប់ផ្តើមភតិសន្យា ឬក៏ថ្លៃដើមផ្ទាល់ដំបូងដែលបានកើតឡើង និងការប៉ាន់ស្មានចំណាយក្នុងការរុះរើ និងដកចេញនូវទ្រព្យសកម្ម ឬស្តារឡើងវិញនូវទ្រព្យសកម្ម ឬទីតាំង ដកប្រាក់លើកទឹកចិត្តភតិសន្យាដែលទទួលបាន។

សិទ្ធិប្រើប្រាស់ទ្រព្យសកម្មត្រូវបានដករំលស់នាពេល តាមវិធីសាស្ត្ររំលស់ថេរ ចាប់ពីកាលបរិច្ឆេទចាប់ផ្តើមភតិសន្យា រហូតដល់ចុងបញ្ចប់នៃអាយុកាលប្រើប្រាស់នៃសិទ្ធិប្រើប្រាស់ទ្រព្យសកម្ម ឬនៅចុងកាលបរិច្ឆេទនៃភតិសន្យាមួយណាក៏តម្រូវ។ អាយុកាលប្រើប្រាស់នៃសិទ្ធិប្រើប្រាស់ទ្រព្យសកម្ម ត្រូវបានកំណត់តាមមូលដ្ឋានដូចគ្នានឹងទ្រព្យ និងបរិក្ខារ។ បន្ថែមលើនេះ សិទ្ធិប្រើប្រាស់ទ្រព្យសកម្ម ត្រូវបានកាត់បន្ថយជាប្រចាំទៅតាមការខាតបង់ឱនភាពនៃតម្លៃ និងកែតម្រូវសម្រាប់ការវាស់វែងឡើងវិញលើបំណុលភតិសន្យា។

ការប៉ាន់ស្មានអាយុកាលប្រើប្រាស់សម្រាប់អំឡុងការិយបរិច្ឆេទបច្ចុប្បន្ន មានដូចខាងក្រោម៖

- អគារ និងការិយាល័យ 3-20ឆ្នាំ

បំណុលភតិសន្យា ត្រូវបានវាស់វែងដំបូងតាមតម្លៃបច្ចុប្បន្ននៃការទូទាត់ភតិសន្យាដែលមិនទាន់បានបង់ នៅពេលចាប់ផ្តើមភតិសន្យា និងត្រូវបានធ្វើអប្បបរមាដោយប្រើអត្រាការប្រាក់ជាក់ស្តែងនៅក្នុងភតិសន្យា ឬករណីដែលអត្រាការប្រាក់នោះមិនអាចកំណត់បានភ្លាមៗ ត្រូវធ្វើទៅតាមអត្រាការប្រាក់កម្ចីបន្ថែមរបស់អ្នកជួល។ ជាទូទៅ ធនាគារប្រើប្រាស់អត្រាប្រាក់កម្ចីជាអត្រាអប្បបរមា។

ធនាគារ បានកំណត់អត្រាការប្រាក់កម្ចីបន្ថែមរបស់ខ្លួនដោយទាញយកអត្រាការប្រាក់មកពីហិរញ្ញប្បទានផ្សេង និងកត់ត្រានិយ័តកម្មជាក់លាក់ដើម្បីឆ្លុះបញ្ចាំងពីលក្ខខណ្ឌនៃភតិសន្យា និងប្រភេទនៃទ្រព្យដែលបានជួល។

ការទូទាត់ភតិសន្យាដែលបញ្ចូលនៅក្នុងការវាស់វែងបំណុលភតិសន្យារួមមាន៖

- ការទូទាត់ភតិសន្យាថេរ រួមទាំងការទូទាត់ក្នុងទម្រង់ថេរ
- ការប្រែប្រួលនៃការទូទាត់ភតិសន្យាអថេរ ដោយផ្អែកលើសន្ទស្សន៍ ឬអត្រា នៅកាលបរិច្ឆេទចាប់ផ្តើមភតិសន្យា



The smarter way to bank.

40. គោលនយោបាយគណនេយ្យសារវន្ត (ត)

២. ភតិសន្យា (ត)

ភតិសន្យាក្នុងករណីដែល ធនាគារជាតិក្រ (ត)

ការទូទាត់ភតិសន្យាដែលបញ្ចូលនៅក្នុងការវាស់វែងបំណុលភតិសន្យារួមមាន៖ (ត)

- ចំនួនដែលរំពឹងថានឹងត្រូវទូទាត់ ក្រោមការធានាតម្លៃនៅសល់ និង
- តម្លៃទិញក្រោមជម្រើសនៃការទិញ ដែលធនាគារមានហេតុផលជាក់លាក់ក្នុងការអនុវត្ត។ ការទូទាត់ភតិសន្យានៅក្នុងអំឡុងពេលដែលមានជម្រើសក្នុងការបន្ត ប្រសិនបើធនាគារមានហេតុផលជាក់លាក់ក្នុងការបន្ត និងការពិន័យលើការបញ្ចប់ភតិសន្យាមុនកាលកំណត់ លើកលែងតែធនាគារមានហេតុផលច្បាស់លាស់ថានឹងមិនបញ្ចប់ភតិសន្យាមុនកាលកំណត់។

បំណុលភតិសន្យា ត្រូវបានវាស់វែងតាមរំលស់ថ្លៃដើម ដោយប្រើវិធីសាស្ត្រអត្រាការប្រាក់ប្រសិទ្ធភាព។ បំណុលភតិសន្យា ត្រូវបានវាស់វែងឡើងវិញនៅពេលមានការកែប្រែរយៈពេលនៃភតិសន្យា ការផ្លាស់ប្តូរលើការវាយតម្លៃសម្រាប់ជម្រើសក្នុងការទិញទ្រព្យសកម្ម ការប្រែប្រួលការទូទាត់ភតិសន្យានាពេលអនាគត ដែលកើតឡើងពីការប្រែប្រួលនៃសន្ទស្សន៍ ឬអត្រាណាមួយ ឬប្រសិនបើមានការកែប្រែចំនួនប៉ាន់ស្មានដែលរំពឹងថានឹងត្រូវទូទាត់លើការធានាតម្លៃដែលនៅសល់ ប្រសិនបើធនាគារផ្លាស់ប្តូរការវាយតម្លៃថាតើធនាគារអនុវត្តជម្រើសទិញយក ពន្យារពេល ឬការលុបចោលភតិសន្យាមុនកាលកំណត់ ឬប្រសិនបើមានការកែប្រែទៅលើការទូទាត់ដែលមានលក្ខណៈថេរ។

នៅពេលដែលបំណុលភតិសន្យាត្រូវបានវាស់វែងតាមវិធីសាស្ត្រនេះ ការកែតម្រូវ ត្រូវបានធ្វើឡើងលើតម្លៃយោងនៃសិទ្ធិប្រើប្រាស់ទ្រព្យសកម្ម ឬក៏ទទួលស្គាល់ក្នុងចំណេញ ឬខាត បើសិនជាសិទ្ធិប្រើប្រាស់ទ្រព្យសកម្ម ត្រូវបានបញ្ចុះរហូតដល់មានតម្លៃសូន្យ។

ធនាគារ កំណត់អត្រាការប្រាក់កម្ចីបន្ថែមរបស់ខ្លួនដោយទទួលបានអត្រាការប្រាក់ពីប្រភពហិរញ្ញប្បទានខាងក្រៅផ្សេងៗ និងធ្វើការកែតម្រូវជាក់លាក់ដើម្បីឆ្លុះបញ្ចាំងពីលក្ខខណ្ឌនៃការជួល និងប្រភេទទ្រព្យសកម្មដែលបានជួល។ ធនាគារប្រើអត្រាកម្ចីបន្ថែមចាប់ពី 3-4% (ឆ្នាំ2023៖ 3-4%)។

ភតិសន្យាមានរយៈពេលខ្លី និងភតិសន្យាលើទ្រព្យសកម្មដែលមានតម្លៃទាប

ធនាគារ មិនទទួលស្គាល់សិទ្ធិប្រើប្រាស់ទ្រព្យសកម្ម និងបំណុលភតិសន្យារយៈពេលខ្លីដូចជា ការជួលម៉ាស៊ីនដែលមានរយៈពេលតិចជាង 12ខែ ឬតិចជាង និងភតិសន្យាលើទ្រព្យសកម្មដែលមានតម្លៃទាប។ ធនាគារទទួលស្គាល់ចំណាយលើការជួលទាំងនេះ តាមមូលដ្ឋានរំលស់ថេរទៅតាមរយៈពេលនៃភតិសន្យា។



The smarter way to bank.

40. គោលនយោបាយគណនេយ្យសារវន្ត (ត)

ខ. ប្រាក់បញ្ញើរបស់អតិថិជន និងធនាគារ និងគ្រឹះស្ថានហិរញ្ញវត្ថុនានា

ប្រាក់បញ្ញើរបស់អតិថិជន និងធនាគារ និងគ្រឹះស្ថានហិរញ្ញវត្ថុនានា ត្រូវបានវាស់វែងដំបូងតាមតម្លៃសមស្រប ដកការកើនឡើងផ្ទាល់នៃថ្លៃដើមប្រតិបត្តិការ និងវាស់វែងបន្ទាប់តាមរំលស់ថ្លៃដើម ដោយប្រើប្រាស់វិធីសាស្ត្រ ការប្រាក់ប្រសិទ្ធភាព។

ឈ. ប្រាក់កម្ចី

ប្រាក់កម្ចីត្រូវបានវាស់វែងដំបូងតាមតម្លៃសមស្រប ដកថ្លៃដើមប្រតិបត្តិការបន្ថែមដោយផ្ទាល់ និងវាស់វែង បន្ទាប់តាមរំលស់ថ្លៃដើម ដោយប្រើប្រាស់វិធីសាស្ត្រការប្រាក់ប្រសិទ្ធភាព។

ណ. អត្ថប្រយោជន៍និយោជិត

(i). អត្ថប្រយោជន៍និយោជិតរយៈពេលខ្លី

អត្ថប្រយោជន៍និយោជិតរយៈពេលខ្លីត្រូវបានចំណាយ នៅពេលដែលសេវាកម្មត្រូវបានផ្តល់ជូន។ ចំនួនដែល រំពឹងទុកថានឹងត្រូវចំណាយ ត្រូវបានទទួលស្គាល់ជាបំណុល ប្រសិនបើ ធនាគារមានកាតព្វកិច្ចតាមផ្លូវច្បាប់ ឬ កាតព្វកិច្ចប្រយោលនាពេលបច្ចុប្បន្ន ក្នុងការទូទាត់ចំណាយ ដែលជាលទ្ធផលនៃការងារដែលបានបំពេញចមក ហើយដោយនិយោជិត ហើយកាតព្វកិច្ចនោះអាចធ្វើការប៉ាន់ស្មានបានដោយភាពជឿជាក់។

(ii). អត្ថប្រយោជន៍និយោជិតរយៈពេលវែង

កាតព្វកិច្ចរបស់ចំពោះអត្ថប្រយោជន៍និយោជិតរយៈពេលវែង គឺជាចំណាយលើអត្ថប្រយោជន៍ ដែលនិយោជិត ត្រូវទទួលបានពីការបំពេញការងារក្នុងការិយបរិច្ឆេទកន្លងផុតទៅ និងបច្ចុប្បន្ន។ អត្ថប្រយោជន៍និយោជិត រយៈពេលវែង ត្រូវបានធ្វើអប្បបរមាទៅតម្លៃបច្ចុប្បន្ន។ ការវាស់វែងសារជាថ្មីត្រូវបានទទួលស្គាល់ជាចំណេញ ឬខាត ដែលចំណាយនេះបានកើតឡើង។

(iii). ផែនការវិភាគទានដែលបានកំណត់

កាតព្វកិច្ចក្នុងការបង់ក្នុងគម្រោងវិភាគទាននេះ ត្រូវបានកត់ត្រាជាចំណាយនៅពេលដែលសេវាកម្មដែលពាក់ព័ន្ធ ត្រូវបានផ្តល់ឲ្យ និងត្រូវទទួលស្គាល់ជាចំណាយនិយោជិតនៅក្នុងចំណេញ ឬខាត។ វិភាគទានដែលបានបង់ ជាមុន ត្រូវបានទទួលស្គាល់ជាទ្រព្យសកម្ម ក្នុងករណីដែលមានការសងត្រលប់ ឬក៏កាត់បន្ថយសាច់ប្រាក់ទូទាត់ នាពេលអនាគត គឺអាចប្រើប្រាស់បាន។



The smarter way to bank.

40. គោលនយោបាយគណនេយ្យសារវន្ត (ត)

ក. សំវិធានធន

សំវិធានធនត្រូវបានទទួលស្គាល់នៅក្នុងរបាយការណ៍ស្ថានភាពហិរញ្ញវត្ថុ នៅពេលដែល ធនាគារមាន កាតព្វកិច្ចតាមផ្លូវច្បាប់ ឬកាតព្វកិច្ចប្រយោលនាពេលបច្ចុប្បន្ន ដែលជាលទ្ធផលនៃព្រឹត្តិការណ៍កន្លងផុតទៅ ហើយវាមានលទ្ធភាពដែលតម្រូវឲ្យមានលំហូរចេញនូវអត្ថប្រយោជន៍សេដ្ឋកិច្ច ក្នុងការបំពេញនូវកាតព្វកិច្ច នោះ។ ប្រសិនបើផលប៉ះពាល់មានលក្ខណៈជាសារវន្ត សំវិធានធនត្រូវបានកំណត់ដោយអប្បបរមាលំហូរទឹក ប្រាក់ ដែលរំពឹងថានឹងត្រូវទូទាត់នាពេលអនាគត ដោយប្រើអត្រាបង់បង់ពន្ធដែលឆ្លុះបញ្ចាំងពីការប៉ាន់ស្មាន នៃតម្លៃពេលវេលា ក្នុងលក្ខខណ្ឌទីផ្សារបច្ចុប្បន្ន និងហានិភ័យជាក់លាក់ចំពោះបំណុលទាំងនោះ។ អប្បបរមា នៅសល់ត្រូវបានទទួលស្គាល់ជាថ្លៃដើមហិរញ្ញប្បទាន។

ច. ដើមទុន

ភាគហ៊ុនធម្មតា ត្រូវបានចាត់ថ្នាក់ជាមូលធន។ ថ្លៃដើមផ្ទាល់ក្នុងការបោះផ្សាយភាគហ៊ុន ត្រូវបានទទួល ស្គាល់ដោយកាត់ចេញពីមូលធន បន្ទាប់ពីដកពន្ធដែលប៉ះពាល់។ ភាគហ៊ុនដទៃទៀតត្រូវបានចាត់ថ្នាក់ជា មូលធន និង/ឬ បំណុល ផ្អែកលើសមាសធាតុសេដ្ឋកិច្ចនៃឧបករណ៍ទាំងនោះ។ ការបែងចែកទៅអ្នកកាន់កាប់ ឧបករណ៍ហិរញ្ញវត្ថុដែលត្រូវបានចាត់ថ្នាក់ជាឧបករណ៍មូលធន ត្រូវបានទូទាត់ដោយផ្ទាល់ពីមូលធន។

ទ. ទុនបម្រុងតាមបទប្បញ្ញត្តិ

ទុនបម្រុងតាមបទប្បញ្ញត្តិត្រូវបានបង្កើតលើភាពខុសគ្នា រវាងសំវិធានធន ស្របតាម ស.រ.ហ.អ.ក និងសំវិធាន ធនតាមបទប្បញ្ញត្តិ ស្របតាមប្រកាសរបស់ធនាគារជាតិនៃកម្ពុជា លេខ ធ7-017-344 ចុះថ្ងៃទី1 ខែធ្នូ ឆ្នាំ2017 និង សភាចរណ៍លេខ លេខ ធ7-018-001 ស.រ.ឆ.ណ ចុះថ្ងៃទី16 ខែកុម្ភៈ ឆ្នាំ2018 ស្តីពី ចំណាត់ថ្នាក់ហានិភ័យឥណទាន និងសំវិធានធនលើឱនភាពនៃតម្លៃ សម្រាប់ ធនាគារ និងគ្រឹះស្ថានហិរញ្ញវត្ថុ។ ស្របតាមប្រការ 73 គ្រឹះស្ថាន ត្រូវប្រៀបធៀបសំវិធានធន ដែលគណនាតាមប្រការ 49 ដល់ប្រការ 71 ជាមួយនឹងសំវិធានធនដែលគណនាតាម ប្រការ 72 និងត្រូវកត់ត្រាដូចខាងក្រោម៖

- (i) ក្នុងករណីដែលសំវិធានធនតាមបទប្បញ្ញត្តិ ដែលគណនាតាមប្រការ 72 ទាបជាងសំវិធានធនដែល គណនាតាមប្រការ 49 ដល់ប្រការ 71 នោះគ្រឹះស្ថានត្រូវកត់ត្រាសំវិធានធន ដែលត្រូវគណនាអនុលោម តាម ស.រ.ហ.អ.ក និង
- (ii) ក្នុងករណីដែលសំវិធានធនតាមបទប្បញ្ញត្តិ ដែលគណនាតាមប្រការ 72 ខ្ពស់ជាងសំវិធានធនដែល គណនាតាមប្រការ 49 ដល់ប្រការ 71 នោះគ្រឹះស្ថានត្រូវកត់ត្រាសំវិធានធន ដែលត្រូវគណនា តាម ស.រ.ហ.អ.ក និងផ្ទេរចំនួនលម្អៀងនោះពីប្រាក់ចំណេញរក្សាទុក ឬគណនីខាតបង្គរទៅទុនបម្រុង តាមបទប្បញ្ញត្តិ នៅក្នុងមូលធននៅក្នុងរបាយការណ៍ស្ថានភាពហិរញ្ញវត្ថុ។

ទុនបម្រុងតាមបទប្បញ្ញត្តិ មិនត្រូវបានបញ្ចូលក្នុងការគណនាមូលធនផ្ទាល់សុទ្ធរបស់ធនាគារឡើយ។



The smarter way to bank.

40. គោលនយោបាយគណនេយ្យសារវន្ត (ត)

ឆ. ចំណូល និងចំណាយការប្រាក់

(i) អត្រាការប្រាក់ប្រសិទ្ធភាព

ចំណូលការប្រាក់ និងចំណាយការប្រាក់ត្រូវបានទទួលស្គាល់នៅក្នុងរបាយការណ៍ចំណេញ ឬខាត ដោយប្រើវិធីសាស្ត្រការប្រាក់ប្រសិទ្ធភាព។ “អត្រាការប្រាក់ប្រសិទ្ធភាព” គឺជាអត្រាដែលអាចធ្វើអប្បបរមាសាច់ប្រាក់ដែលរំពឹងថានឹងទូទាត់ ឬនឹងត្រូវទទួល តាមរយៈអាយុកាលរំពឹងទុករបស់ឧបករណ៍ហិរញ្ញវត្ថុនោះឲ្យមកស្មើនឹង៖

- តម្លៃយោងដុលរបស់ទ្រព្យសកម្មហិរញ្ញវត្ថុ ឬ
- រំលស់តម្លៃដើមរបស់បំណុលហិរញ្ញវត្ថុ។

នៅពេលគណនាអត្រាការប្រាក់ប្រសិទ្ធភាពសម្រាប់ឧបករណ៍ហិរញ្ញវត្ថុ ក្រៅពីទ្រព្យដែលបានទិញ ឬទ្រព្យសកម្មដែលមានឱនភាពនៃតម្លៃ ធនាគារធ្វើការប៉ាន់ស្មានលើលំហូរទឹកប្រាក់នាពេលអនាគត ដោយពិចារណាលើលក្ខខណ្ឌទាំងអស់របស់កិច្ចសន្យាឧបករណ៍ហិរញ្ញវត្ថុ ប៉ុន្តែមិនរាប់បញ្ចូលនូវការខាតបង់ឥណទានដែលរំពឹងទុកនោះទេ។ សម្រាប់ទ្រព្យសកម្មដែលទិញ ឬទ្រព្យសកម្មហិរញ្ញវត្ថុដែលមានឱនភាពនៃតម្លៃនៅពេលទិញ អត្រាការប្រាក់ប្រសិទ្ធភាពដែលបានកែតម្រូវហានិភ័យឥណទាន ត្រូវបានគណនា ដោយប្រើលំហូរទឹកប្រាក់ប៉ាន់ស្មាននាពេលអនាគត រួមបញ្ចូលទាំងការខាតបង់ឥណទានដែលរំពឹងទុក។

ការគណនាអត្រាការប្រាក់ប្រសិទ្ធភាព រួមបញ្ចូលនូវថ្លៃដើមប្រតិបត្តិការ និងកម្រៃទាំងអស់ដែលបានបង់ឬទទួល ដែលជាផ្នែកនៃអត្រាការប្រាក់ប្រសិទ្ធភាព។ ថ្លៃដើមប្រតិបត្តិការរួមមាន ការចំណាយបន្ថែមដែលពាក់ព័ន្ធផ្ទាល់ទៅនឹងការទិញ ឬការបោះផ្សាយទ្រព្យសកម្មហិរញ្ញវត្ថុ ឬបំណុលហិរញ្ញវត្ថុ។

(ii) រំលស់ថ្លៃដើម និងតម្លៃយោងដុល

រំលស់ថ្លៃដើម របស់ទ្រព្យសកម្មហិរញ្ញវត្ថុ ឬបំណុលហិរញ្ញវត្ថុ គឺជាចំនួនដែលទ្រព្យសកម្មហិរញ្ញវត្ថុ ឬបំណុលហិរញ្ញវត្ថុ ត្រូវបានវាស់វែងនៅពេលទទួលស្គាល់ជាលើកដំបូង ដកការទូទាត់សងប្រាក់ដើមបូក ឬដករំលស់បង្គរ ដោយប្រើអត្រាការប្រាក់ប្រសិទ្ធភាព ចំពោះភាពខុសគ្នារវាងចំនួនដែលទទួលស្គាល់ជាលើកដំបូង និងចំនួននៅពេលដល់កាលកំណត់ និងត្រូវធ្វើនិយ័តភាពចំពោះសំវិធានធនលើការខាតបង់ឥណទានដែលបានរំពឹងទុក ចំពោះទ្រព្យសកម្មហិរញ្ញវត្ថុ។

តម្លៃយោងដុលរបស់ទ្រព្យសកម្មហិរញ្ញវត្ថុ គឺជារំលស់ថ្លៃដើមរបស់ទ្រព្យសកម្មហិរញ្ញវត្ថុ មុនពេលកែតម្រូវសំវិធានធនសម្រាប់ការខាតបង់ឥណទានដែលបានរំពឹងទុក។



The smarter way to bank.

40. គោលនយោបាយគណនេយ្យសារវន្ត (ត)

ឆ. ចំណូល និងចំណាយការប្រាក់ (ត)

(iii) ការគណនាចំណូលពីការប្រាក់ និងចំណាយលើការប្រាក់

អត្រាការប្រាក់ប្រសិទ្ធភាពរបស់ទ្រព្យសកម្មហិរញ្ញវត្ថុ ឬបំណុលហិរញ្ញវត្ថុ ត្រូវបានគណនានៅពេលទទួលស្គាល់ទ្រព្យសកម្មហិរញ្ញវត្ថុ ឬបំណុលហិរញ្ញវត្ថុជាលើកដំបូង។ ក្នុងការគណនាចំណូលការប្រាក់ និងចំណាយការប្រាក់ អត្រាការប្រាក់ប្រសិទ្ធភាពត្រូវបានប្រើផ្អែកលើតម្លៃយោងដុលរបស់ទ្រព្យសកម្ម (នៅពេលដែលទ្រព្យសកម្មមិនត្រូវបានចាត់ទុកថាមានឱនភាពនៃតម្លៃ) ឬរំលស់ថ្លៃដើមនៃបំណុល។ អត្រាការប្រាក់ប្រសិទ្ធភាពត្រូវធ្វើការកែប្រែឡើងវិញ ដោយការប៉ាន់ស្មានឡើងវិញនូវលំហូរទឹកប្រាក់របស់ឧបករណ៍ហិរញ្ញវត្ថុដែលមានអត្រាការប្រាក់ប្រែប្រួល ដើម្បីឆ្លុះបញ្ចាំងពីការផ្លាស់ប្តូររបស់អត្រាការប្រាក់ទីផ្សារ។ អត្រាការប្រាក់ ប្រសិទ្ធភាពត្រូវធ្វើការកែប្រែឡើងវិញ សម្រាប់និយ័តកម្មលើតម្លៃសមស្របនៃឧបករណ៍ការពារហានិភ័យនៅកាលបរិច្ឆេទដែលរំលស់លើឧបករណ៍នេះ ត្រូវបានចាប់ផ្តើម។

ចំពោះទ្រព្យសកម្មហិរញ្ញវត្ថុដែលមានឱនភាពនៃតម្លៃ បន្ទាប់ពីបានទទួលស្គាល់ជាលើកដំបូង ចំណូលការប្រាក់ត្រូវបានគណនាដោយប្រើអត្រាការប្រាក់ប្រសិទ្ធភាព ផ្អែកលើរំលស់ថ្លៃដើម របស់ទ្រព្យសកម្មហិរញ្ញវត្ថុ។ ប្រសិនបើទ្រព្យសកម្មហិរញ្ញវត្ថុលែងមានឱនភាពនៃតម្លៃ នោះការគណនាការប្រាក់ត្រូវផ្អែកលើមូលដ្ឋានតម្លៃដុលវិញ។

ចំពោះទ្រព្យសកម្មហិរញ្ញវត្ថុដែលមានឱនភាពនៃតម្លៃ ចាប់តាំងពីទទួលស្គាល់ជាលើកដំបូង ចំណូលការប្រាក់ត្រូវបានគណនាដោយប្រើអត្រាការប្រាក់ប្រសិទ្ធភាពដែលត្រូវបានកែតម្រូវនូវហានិភ័យ ផ្អែកលើរំលស់ថ្លៃដើមនៃទ្រព្យសកម្មហិរញ្ញវត្ថុនោះ។ ការគណនាចំណូលការប្រាក់នេះ មិនត្រូវប្តូរទៅមូលដ្ឋានតម្លៃដុលវិញនោះទេ ទោះបីជាហានិភ័យឥណទានរបស់ទ្រព្យសកម្មនោះ មានភាពប្រសើរក៏ដោយ។

(iv) ការបង្ហាញ

ចំណូលការប្រាក់ ត្រូវបានគណនាដោយប្រើវិធីសាស្ត្រការប្រាក់ប្រសិទ្ធភាព ដែលបានបង្ហាញនៅក្នុងរបាយការណ៍ចំណេញ ឬខាត និងលទ្ធផលលម្អិតផ្សេងៗ រួមបញ្ចូលការប្រាក់លើទ្រព្យសកម្មហិរញ្ញវត្ថុ និងបំណុលហិរញ្ញវត្ថុដែលបានវាស់វែងតាមរំលស់ថ្លៃដើម។

ចំណាយការប្រាក់ត្រូវបានបង្ហាញនៅក្នុងរបាយការណ៍ចំណេញ ឬខាត និងលទ្ធផលលម្អិតផ្សេងៗ រួមបញ្ចូលការប្រាក់លើបំណុលហិរញ្ញវត្ថុដែលបានវាស់វែងតាមរំលស់ថ្លៃដើម និងបំណុលភតិសន្យា។



The smarter way to bank.

40. គោលនយោបាយគណនេយ្យសារវន្ត (ត)

ន. កម្រៃ និងជើងសារ

ចំណូល និងចំណាយកម្រៃ និងជើងសារ ដែលជាផ្នែកនៃអត្រាការប្រាក់ប្រសិទ្ធភាពរបស់ទ្រព្យសកម្មហិរញ្ញវត្ថុ និងបំណុលហិរញ្ញវត្ថុ ត្រូវបានរួមបញ្ចូលទៅក្នុងអត្រាការប្រាក់ប្រសិទ្ធភាព។

ចំណូលកម្រៃ និងជើងសារផ្សេងទៀត - រួមទាំងកម្រៃសេវាកម្មគណនេយ្យ ត្រូវបានទទួលស្គាល់នៅពេលបានបំពេញសេវាកម្ម។

កិច្ចសន្យាជាមួយអតិថិជនដែលទទួលស្គាល់ជាឧបករណ៍ហិរញ្ញវត្ថុ នៅក្នុងរបាយការណ៍ហិរញ្ញវត្ថុរបស់ ធនាគារអាចមានវិសាលភាពដោយផ្នែកនៅក្នុង ស.វ.ហ.អ.ក 9 និងដោយផ្នែកនៅក្នុង ស.វ.ហ.អ.ក 15។ ក្នុងករណីនេះ ជាដំបូង ធនាគារត្រូវអនុវត្ត ស.វ.ហ.អ.ក 9 ដើម្បីបែងចែក និងវាស់វែងផ្នែកនៃកិច្ចសន្យា ដែលចាត់ចូលនៅក្នុងវិសាលភាពនៃ ស.វ.ហ.អ.ក 9 ហើយបន្ទាប់មកអនុវត្ត ស.វ.ហ.អ.ក 15 ចំពោះផ្នែកដែលនៅសេសសល់។

ប. ចំណេញ/ខាតសុទ្ធពីឧបករណ៍ហិរញ្ញវត្ថុផ្សេងៗតាម FVTPL

ចំណេញ/ខាតសុទ្ធពីឧបករណ៍ហិរញ្ញវត្ថុវាស់វែងតាម FVTPL សម្រាប់និស្សន្ទមិនមែនសម្រាប់ការជួញដូរដែលត្រូវបានរក្សាទុកសម្រាប់ទប់ស្កាត់ហានិភ័យ ហើយដែលពុំមានលក្ខណៈសម្បត្តិ សម្រាប់ទំនាក់ទំនងទប់ស្កាត់ហានិភ័យ ទ្រព្យសកម្មហិរញ្ញវត្ថុ ឬបំណុលហិរញ្ញវត្ថុវាស់វែងតាម FVTPL និងទ្រព្យសកម្មមិនសម្រាប់ការជួញដូរ ដែលវាស់វែងតាម FVTPL។ ធាតុទាំងនេះរួមមានការផ្លាស់ប្តូរតម្លៃសមស្រប អត្រាការប្រាក់ និងលម្អៀងពីការប្តូររូបិយប័ណ្ណ។

ផ. ឱនភាពនៃតម្លៃរបស់ទ្រព្យសកម្មមិនមែនហិរញ្ញវត្ថុ

តម្លៃយោងនៃទ្រព្យសកម្មមិនមែនហិរញ្ញវត្ថុរបស់ ធនាគារ ក្រៅពីទ្រព្យសកម្មជាប់ កិច្ចសន្យា និងពន្ធពន្យារជាទ្រព្យសកម្ម ត្រូវបានត្រួតពិនិត្យឡើងវិញនៅរាល់ការិយបរិច្ឆេទរាយការណ៍ នីមួយៗ ដើម្បីកំណត់ថាតើមានសញ្ញាណណាមួយដែលបង្ហាញថា ទ្រព្យសកម្មទាំងនោះមានឱនភាពនៃតម្លៃ ឬទេ។ ប្រសិនបើមានសញ្ញាណនោះកើតឡើង នោះការប៉ាន់ស្មានលើតម្លៃដែលអាចប្រមូលមកវិញបាន របស់ទ្រព្យសកម្មត្រូវបានធ្វើឡើង។ ចំពោះទ្រព្យសកម្មអរូបិយដែលមានអាយុកាលប្រើប្រាស់មិនកំណត់ ឬមិនទាន់អាចប្រើប្រាស់បាន តម្លៃដែលអាចប្រមូលមកវិញបានត្រូវធ្វើការប៉ាន់ស្មានជារៀងរាល់ឆ្នាំក្នុងពេលតែមួយ។ ការខាតបង់លើឱនភាពនៃតម្លៃត្រូវបានទទួលស្គាល់ ប្រសិនបើតម្លៃយោងរបស់ទ្រព្យសកម្ម ឬឯកតាបង្កើតសាច់ប្រាក់ធំជាងការប៉ាន់ស្មានតម្លៃដែលអាចប្រមូលមកវិញបាន។



The smarter way to bank.

40. គោលនយោបាយគណនេយ្យសារវន្ត (ត)

ផ. ឱនភាពនៃតម្លៃរបស់ទ្រព្យសកម្មមិនមែនហិរញ្ញវត្ថុ (ត)

តម្លៃដែលអាចប្រមូលមកវិញបានរបស់ទ្រព្យសកម្ម ឬឯកតាបង្កើតសាច់ប្រាក់ គឺជាតម្លៃដែលធំជាងរវាងតម្លៃប្រើប្រាស់ និងតម្លៃសមស្រប ដកចំណាយដើម្បីលក់ចេញ។ ក្នុងការប៉ាន់ប្រមាណតម្លៃប្រើប្រាស់ ការប៉ាន់ស្មានលំហូរទឹកប្រាក់នាពេលអនាគត ត្រូវបានធ្វើអប្បបរមាទៅនឹងតម្លៃបច្ចុប្បន្ន ដោយប្រើអត្រាការប្រាក់មុនបង់ពន្ធ ដែលឆ្លុះបញ្ចាំងការប៉ាន់ប្រមាណតម្លៃពេលវេលាក្នុងលក្ខខណ្ឌទីផ្សារបច្ចុប្បន្ន និងហានិភ័យដាក់លាក់សម្រាប់ទ្រព្យសកម្មទាំងនោះ ឬឯកតាបង្កើតសាច់ប្រាក់។

សម្រាប់គោលបំណងនៃការធ្វើតេស្តលើឱនភាពនៃតម្លៃ ទ្រព្យសកម្មត្រូវបានដាក់បញ្ចូលគ្នាជាក្រុមតូចៗ ដែលអាចបង្កើតសាច់ប្រាក់បានពីការបន្តការប្រើប្រាស់ ដោយមិនពឹងផ្អែកខ្លាំងលើលំហូរទឹកប្រាក់នៃទ្រព្យសកម្ម ឬឯកតាបង្កើតសាច់ប្រាក់។

ការខាតបង់លើឱនភាពនៃតម្លៃ ត្រូវបានទទួលស្គាល់ជាចំណេញ ឬខាត។ ការខាតបង់លើឱនភាពនៃតម្លៃនៃឯកតាបង្កើតសាច់ប្រាក់ ត្រូវបានបែងចែកដោយ កាត់បន្ថយតម្លៃយោងនៃតម្លៃកេរ្តិ៍ឈ្មោះរបស់ឯកតាបង្កើតសាច់ប្រាក់ (ក្រុមនៃឯកតាបង្កើតសាច់ប្រាក់) ជាមុន ហើយបន្ទាប់មកដើម្បីកាត់បន្ថយតម្លៃយោងនៃទ្រព្យសកម្មដទៃទៀតនៅក្នុងឯកតាបង្កើតសាច់ប្រាក់ (ក្រុមនៃឯកតាបង្កើតសាច់ប្រាក់) លើមូលដ្ឋានសមាមាត្រ។

ការខាតបង់លើឱនភាពនៃតម្លៃ ដែលទទួលស្គាល់ក្នុងពេលកន្លងផុតទៅ ត្រូវបានប៉ាន់ប្រមាណនៅរាល់កាលបរិច្ឆេទនៃការរាយការណ៍ ថាមានសញ្ញាណណាមួយដែលការខាតបង់បានចេញចុះ ឬលែងមានការខាតបង់ទៅទៀត។ ការខាតបង់លើឱនភាពនៃតម្លៃ ត្រូវកត់ត្រាបញ្ជ្រាសមកវិញ ប្រសិនបើមានការប្រែប្រួលតម្លៃប៉ាន់ស្មានដែលប្រើប្រាស់ដើម្បីកំណត់តម្លៃដែលអាចប្រមូលមកវិញបាន។ ការខាតបង់លើឱនភាពនៃតម្លៃត្រូវបានកត់ត្រាបញ្ជ្រាសមកវិញ ត្រឹមកម្រិតមួយដែលមិនធ្វើឲ្យតម្លៃយោងរបស់ទ្រព្យសកម្មនេះ មិនលើសពីតម្លៃយោងដែលត្រូវកំណត់ (ដករំលស់) ក្នុងករណីពុំមានការទទួលស្គាល់ការខាតបង់លើឱនភាពនៃតម្លៃ។

ព. ពន្ធលើប្រាក់ចំណេញ

ចំណាយពន្ធលើប្រាក់ចំណេញមានពន្ធលើប្រាក់ចំណេញប្រចាំឆ្នាំ និងពន្ធពន្យារ។ ពន្ធលើប្រាក់ចំណេញត្រូវបានទទួលស្គាល់ជាចំណេញ ឬខាត លើកលែងតែពន្ធនេះទាក់ទងទៅនឹងធាតុដែលត្រូវទទួលស្គាល់ដោយផ្ទាល់នៅក្នុងមូលធន ឬលទ្ធផលលម្អិតផ្សេងៗ។

ធនាគារបានកំណត់ថា ការប្រាក់ និងការដាក់ពិន័យទាក់ទងនឹងពន្ធលើប្រាក់ចំណេញ រួមបញ្ចូលបំណកស្រាយពន្ធមិនច្បាស់លាស់ មិនបំពេញទៅនឹងនិយមន័យនៃពន្ធលើប្រាក់ចំណេញ ដូច្នេះហើយវាត្រូវបានកត់ត្រាគ្រោមស្តង់ដារគណនេយ្យអន្តរជាតិនៃកម្ពុជា ("ស.គ.អ.ក") 37 សំវិធានធន បំណុលយថាភាព និងទ្រព្យសកម្មយថាភាព ហើយត្រូវបានទទួលស្គាល់ថាជាការចំណាយដែលពាក់ព័ន្ធ ការចំណាយផ្សេងទៀត។



The smarter way to bank.

40. គោលនយោបាយគណនេយ្យសារវន្ត (ត)

ព. ពន្ធលើប្រាក់ចំណេញ (ត)

១. ពន្ធលើប្រាក់ចំណេញប្រចាំឆ្នាំ

ពន្ធលើប្រាក់ចំណេញប្រចាំឆ្នាំ រួមមានពន្ធដែលត្រូវបង់ ឬទទួល លើប្រាក់ចំណេញជាប់ពន្ធប្រចាំឆ្នាំ ដោយប្រើអត្រាពន្ធដែលបានអនុម័ត ឬបានអនុម័តជាអាទិ៍នៅកាលបរិច្ឆេទរាយការណ៍ និងនិយ័តភាពណាមួយទៅលើពន្ធត្រូវបង់ពីឆ្នាំមុន។ វាត្រូវបានបាស់វែងដោយប្រើប្រាស់អត្រាដែលបានអនុម័ត ឬបានអនុម័តជាអាទិ៍នៅកាលបរិច្ឆេទរាយការណ៍។

២. ពន្ធពន្យារ

ពន្ធពន្យារត្រូវបានទទួលស្គាល់ដោយផ្អែកលើភាពលម្អៀងបណ្តោះអាសន្ន រវាងតម្លៃយោងរបស់ទ្រព្យសកម្ម និងបំណុល នៅក្នុងរបាយការណ៍ហិរញ្ញវត្ថុ និងតម្លៃយោងសម្រាប់ការគិតពន្ធ។

ពន្ធពន្យារជាទ្រព្យសកម្ម ត្រូវទទួលស្គាល់ចំពោះការខាតបង់ពន្ធមិនទាន់បានប្រើប្រាស់ និងភាពលម្អៀងបណ្តោះអាសន្នដែលអាចកាត់កងបាន ត្រឹមត្រូវដែលប្រាក់ចំណេញជាប់ពន្ធនាពេលអនាគត អាចប្រើប្រាស់សម្រាប់កាត់កងជាមួយភាពលម្អៀងបណ្តោះអាសន្ននោះបាន។ ពន្ធពន្យារជាទ្រព្យសកម្មត្រូវបានត្រួតពិនិត្យនៅរៀងរាល់កាលបរិច្ឆេទរាយការណ៍ និងត្រូវបានកាត់បន្ថយក្នុងករណីមិនអាចប្រើប្រាស់នូវអត្ថប្រយោជន៍ពន្ធទាំងនោះបាន។ ការកាត់បន្ថយនោះត្រូវកត់ត្រាបញ្ជីសមកវិញនៅពេលដែលប្រាក់ចំណេញជាប់ពន្ធនាពេលអនាគតមានលក្ខណៈប្រសើរឡើង។

ពន្ធពន្យារជាទ្រព្យសកម្មត្រូវបានវាស់វែងតាមអត្រាពន្ធ ដែលរំពឹងថានឹងត្រូវប្រើចំពោះភាពលម្អៀងបណ្តោះអាសន្ន នៅពេលដែលវាអាចប្រើប្រាស់បាន ឬកាត់កងបាន ដោយប្រើអត្រាពន្ធនៅកាលបរិច្ឆេទរាយការណ៍។

ការវាស់វែងពន្ធពន្យារ ឆ្លុះបញ្ចាំងនូវពន្ធដែល ធនាគាររំពឹងថាអាចប្រើប្រាស់បាន ឬអាចកាត់កងបាននូវតម្លៃយោងរបស់ទ្រព្យសកម្ម និងបំណុល។

ពន្ធពន្យារជាទ្រព្យសកម្ម និងពន្ធពន្យារជាបំណុលអាចកាត់កងបានតែក្នុងករណីវាបានបំពេញលក្ខខណ្ឌដាក់លាក់ណាមួយ។



The smarter way to bank.

40. គោលនយោបាយគណនេយ្យសារវន្ត (ត)

ក. បំណុលយថាភាព

ក្នុងករណីដែលមិនតម្រូវឲ្យមានការហូរចេញនូវអត្ថប្រយោជន៍សេដ្ឋកិច្ច ឬចំនួនទឹកប្រាក់ដែលមិនអាចប៉ាន់ស្មានបាន នោះកាតព្វកិច្ចមិនត្រូវបានទទួលស្គាល់នៅក្នុងរបាយការណ៍ស្ថានភាពហិរញ្ញវត្ថុនោះទេ ហើយវា ត្រូវបានបង្ហាញថាជាបំណុលយថាភាព លើកលែងតែប្រូបាប៊ីលីតេនៃលំហូរចេញនូវអត្ថប្រយោជន៍សេដ្ឋកិច្ច គឺស្មើតែគ្មាន។ កាតព្វកិច្ចដែលអាចកើតមាន ដែលអស្ថិរភាពនៃកាតព្វកិច្ចនឹងត្រូវបានបញ្ជាក់ដោយការកើតឡើង ឬមិនកើតឡើងនៃព្រឹត្តិការណ៍នាពេលអនាគតមួយ ឬច្រើន ក៏ត្រូវបានបង្ហាញថាជាបំណុលយថាភាពដែលអាចកើតមានឡើង លុះត្រាតែប្រូបាប៊ីលីតេនៃការហូរចេញនូវអត្ថប្រយោជន៍សេដ្ឋកិច្ច គឺស្មើតែគ្មាន។

ម. ទ្រព្យសកម្មយថាភាព

ក្នុងករណីដែលមិនមានលទ្ធភាពហូរចេញនូវអត្ថប្រយោជន៍សេដ្ឋកិច្ច ឬចំនួនទឹកប្រាក់ដែលមិនអាចប៉ាន់ស្មានបាន នោះទ្រព្យសកម្មមិនត្រូវបានទទួលស្គាល់នៅក្នុងរបាយការណ៍ស្ថានភាពហិរញ្ញវត្ថុឡើយ ហើយវាត្រូវបានបង្ហាញថាជាទ្រព្យសកម្មយថាភាព លើកលែងតែប្រូបាប៊ីលីតេនៃលំហូរចេញនូវអត្ថប្រយោជន៍សេដ្ឋកិច្ច គឺស្មើតែគ្មាន។ កាតព្វកិច្ចដែលអាចកើតមាន ដែលអស្ថិរភាពនៃទ្រព្យសកម្មនឹងត្រូវបានបញ្ជាក់ដោយការកើតឡើង ឬមិនកើតឡើងនៃព្រឹត្តិការណ៍នាពេលអនាគតមួយ ឬច្រើន ក៏ត្រូវបានបង្ហាញថាជាទ្រព្យសកម្មយថាភាពដែលអាចកើតមានឡើង លុះត្រាតែប្រូបាប៊ីលីតេនៃការហូរចេញនូវអត្ថប្រយោជន៍សេដ្ឋកិច្ច គឺស្មើតែគ្មាន។

41. ស្តង់ដារថ្មីគណនេយ្យដែលបានចេញផ្សាយម៉ូឌុលនាពេលអនុវត្ត

ស្តង់ដារថ្មី និងវិសោធនកម្មលើស្តង់ដារគណនេយ្យមួយចំនួន ត្រូវចូលជាធរមាន សម្រាប់របាយការណ៍ប្រចាំឆ្នាំបន្ទាប់ពីថ្ងៃទី១ ខែមករា ឆ្នាំ២០២៦ ហើយក៏អនុញ្ញាតឲ្យអនុវត្តមុនថ្ងៃចូលជាធរមាននេះ ក៏ប៉ុន្តែធនាគារ មិនទាន់អនុវត្តស្តង់ដារថ្មី និងវិសោធនកម្មទាំងនេះសម្រាប់ការរៀបចំរបាយការណ៍ហិរញ្ញវត្ថុនៅឡើយទេ។

ក. ការចាត់ថ្នាក់ និងការវាស់វែងឧបករណ៍ហិរញ្ញវត្ថុ (ការកែប្រែចំពោះ ស.រ.ទ.ហ.អ.ក 9 និង ស.រ.ទ.ហ.អ.ក 7)

នៅខែឧសភា ឆ្នាំ២០២៤ ក្រុមប្រឹក្សាស្តង់ដារគណនេយ្យអន្តរជាតិ (IASB) បានចេញវិសោធនកម្មលើការចាត់ថ្នាក់ និងការវាស់វែងនៃឧបករណ៍ហិរញ្ញវត្ថុ ដែលបានធ្វើវិសោធនកម្ម ស.រ.ទ.ហ.អ.ក 9 និង ស.រ.ទ.ហ.អ.ក 7 ។

លក្ខខណ្ឌតម្រូវនឹងចូលជាធរមាន សម្រាប់កាលរិយបរិច្ឆេទចាប់ផ្តើមបន្ទាប់ពីថ្ងៃទី 1 ខែមករា ឆ្នាំ២០២៦ ដែលការអនុវត្តមុនកាលកំណត់ ត្រូវបានអនុញ្ញាតហើយពាក់ព័ន្ធនឹង៖

- ការទូទាត់បំណុលហិរញ្ញវត្ថុដោយប្រើប្រព័ន្ធទូទាត់អេឡិចត្រូនិក។ និង



The smarter way to bank.

Notes

Blank lined area for notes.

41. ស្តង់ដារថ្មីគណនេយ្យដែលបានចេញផ្សាយមុន្នមិនទាន់បានអនុវត្ត (ត)

ក. ការចាត់ថ្នាក់ និងការវាស់វែងឧបករណ៍ហិរញ្ញវត្ថុ (ការកែប្រែចំពោះ ស.វ.ទ.ហ.អ.ក 9 និង ស.វ.ទ.ហ.អ.ក 7) (ត)

- ការវាយតម្លៃកិច្ចសន្យា តាមលក្ខណៈលំហូរសាច់ប្រាក់នៃទ្រព្យសកម្មហិរញ្ញវត្ថុ រួមទាំងលក្ខណៈដែលទាក់ទងនឹងនិរន្តរភាព។

ធនាគារកំពុងស្ថិតក្នុងដំណើរការវាយតម្លៃផលប៉ះពាល់នៃវិសោធនកម្មថ្មី។

ខ. ស.វ.ហ.អ.ក 18 ការបង្ហាញ និងលាតត្រដាងព័ត៌មាននៅក្នុងរបាយការណ៍ហិរញ្ញវត្ថុ

ស.វ.ហ.អ.ក 18 នឹងជំនួស ស.គ.អ.ក 1 ការបង្ហាញនៃរបាយការណ៍ហិរញ្ញវត្ថុ និងអនុវត្តសម្រាប់របាយការណ៍ប្រចាំឆ្នាំដែលចាប់ផ្តើមនៅ ឬបន្ទាប់ពីថ្ងៃទី 1 ខែមករា ឆ្នាំ 2027។ ស្តង់ដារថ្មីនេះណែនាំនូវតម្រូវការថ្មីសំខាន់ៗដូចខាងក្រោម៖

- អង្គការត្រូវបានតម្រូវឲ្យចាត់ថ្នាក់ចំណូល និងចំណាយទាំងអស់ជាប្រាំប្រភេទក្នុងរបាយការណ៍ប្រាក់ចំណេញ ឬការបាត់បង់ ពេលគឺប្រភេទប្រតិបត្តិការ ការវិនិយោគ ហិរញ្ញប្បទាន ប្រតិបត្តិការដែលឈប់ដំណើរការ និងប្រភេទទទួលបានប្រាក់ចំណូល។ អង្គការក៏ត្រូវតម្រូវឲ្យបង្ហាញនូវផលបូករងនៃប្រាក់ចំណេញប្រតិបត្តិការដែលបានកំណត់ថ្មីផងដែរ។ ប្រាក់ចំណេញសុទ្ធរបស់អង្គការនឹងមិនផ្លាស់ប្តូរទេ។
- វិធានការអនុវត្តដែលកំណត់ដោយការគ្រប់គ្រង (MPMs) ត្រូវបានបង្ហាញក្នុងកំណត់សម្គាល់តែមួយនៅក្នុងរបាយការណ៍ហិរញ្ញវត្ថុ។
- ការណែនាំ ដែលបានកែលម្អត្រូវបានផ្តល់ជូនអំពីរបៀបដាក់ព័ត៌មានជាក្រុមនៅក្នុងរបាយការណ៍ហិរញ្ញវត្ថុ។ លើសពីនេះ អង្គការទាំងអស់ ត្រូវប្រើផលបូករងនៃប្រាក់ចំណេញប្រតិបត្តិការជាចំណុចចាប់ផ្តើមសម្រាប់របាយការណ៍លំហូរសាច់ប្រាក់ នៅពេលដំណើរការលំហូរសាច់ប្រាក់ប្រតិបត្តិការក្រោមវិធីសាស្ត្រប្រយោល។ ក្រុមហ៊ុននៅតែស្ថិតក្នុងដំណើរការវាយតម្លៃផលប៉ះពាល់នៃស្តង់ដារថ្មី ជាពិសេសទាក់ទងនឹងរចនាសម្ព័ន្ធនៃរបាយការណ៍ប្រាក់ចំណេញ ឬខាតរបស់ក្រុមហ៊ុន របាយការណ៍លំហូរសាច់ប្រាក់ និងការលាតត្រដាងបន្ថែមដែលជាតម្រូវការសម្រាប់ MPMs។ ក្រុមហ៊ុនក៏កំពុងវាយតម្លៃផលប៉ះពាល់លើរបៀបដែលព័ត៌មានត្រូវបានដាក់ជាក្រុមនៅក្នុងរបាយការណ៍ហិរញ្ញវត្ថុ រួមទាំងសម្រាប់ធាតុដែលបច្ចុប្បន្នដាក់ស្លាកថា 'ផ្សេងទៀត'។

គ. ស្តង់ដារថ្មីគណនេយ្យផ្សេងៗ

ការធ្វើវិសោធនកម្មស្តង់ដារ និងការបកស្រាយទាំងនេះមិនបានរំពឹងថានឹងមានផលប៉ះពាល់ជាសារវន្តនៅលើរបាយការណ៍ហិរញ្ញវត្ថុរបស់ធនាគារឡើយ៖

- ការកែសម្រួលប្រចាំឆ្នាំចំពោះស្តង់ដារគណនេយ្យ ស.វ.ទ.ហ.អ.ក - (កំណែសម្រួលលើកទី 11)។



**The smarter
way to bank.**