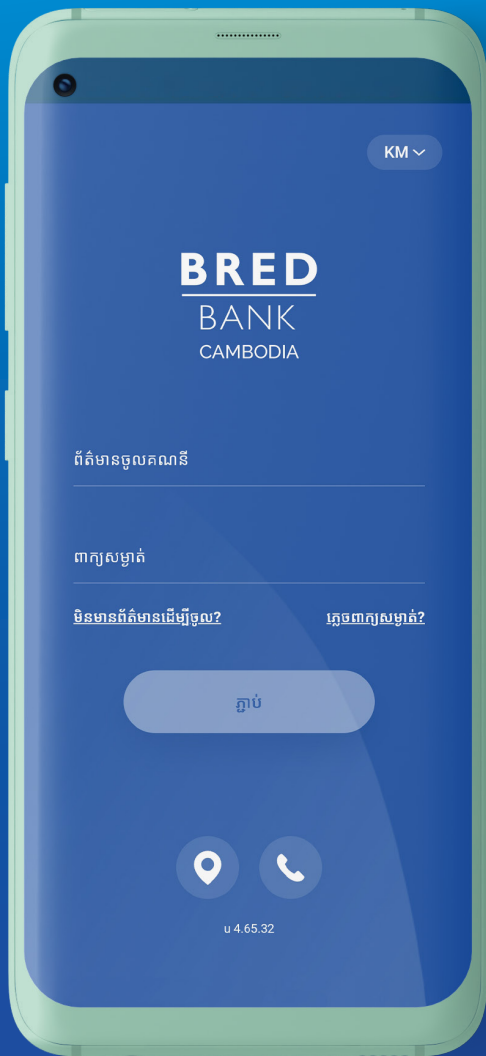


របៀបពិនិត្យ មើលពីប្រវត្តិ ប្រតិបត្តិការ និង ប័ណ្ណផ្ទេរប្រាក់



ដើម្បីពិនិត្យមើលពីប្រវត្តិប្រតិបត្តិការ និងប័ណ្ណផ្ទេរប្រាក់
អ្នកនឹងត្រូវការព័ត៌មានដូចខាងក្រោម៖

- លេខកូដសម្ងាត់របស់អ្នក

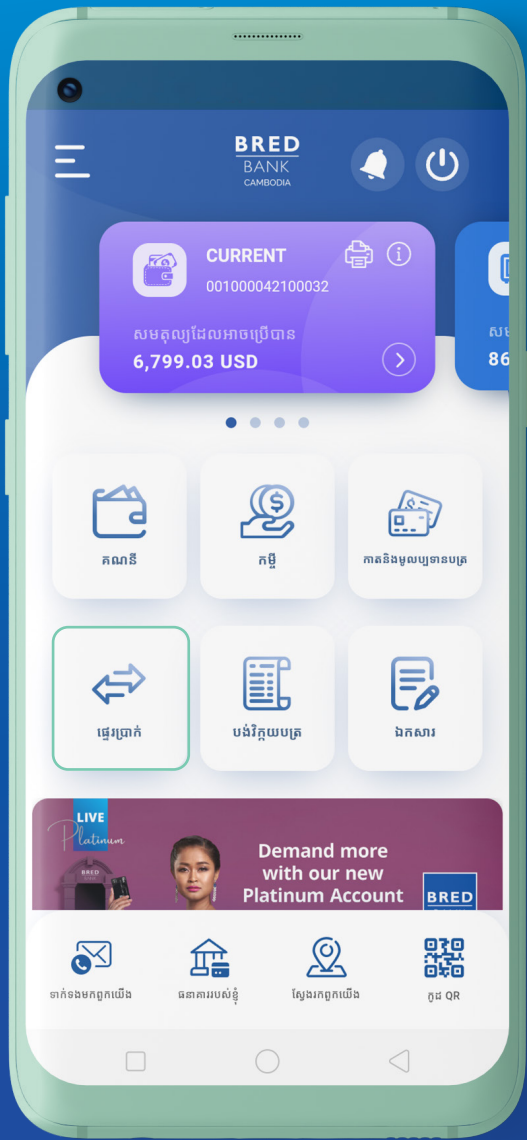




ជំហានទី១

ចូលកម្មវិធី **BRED Bank Cambodia Connect** តាមទូរស័ព្ទដៃរបស់អ្នក ដោយគ្រាន់តែ៖

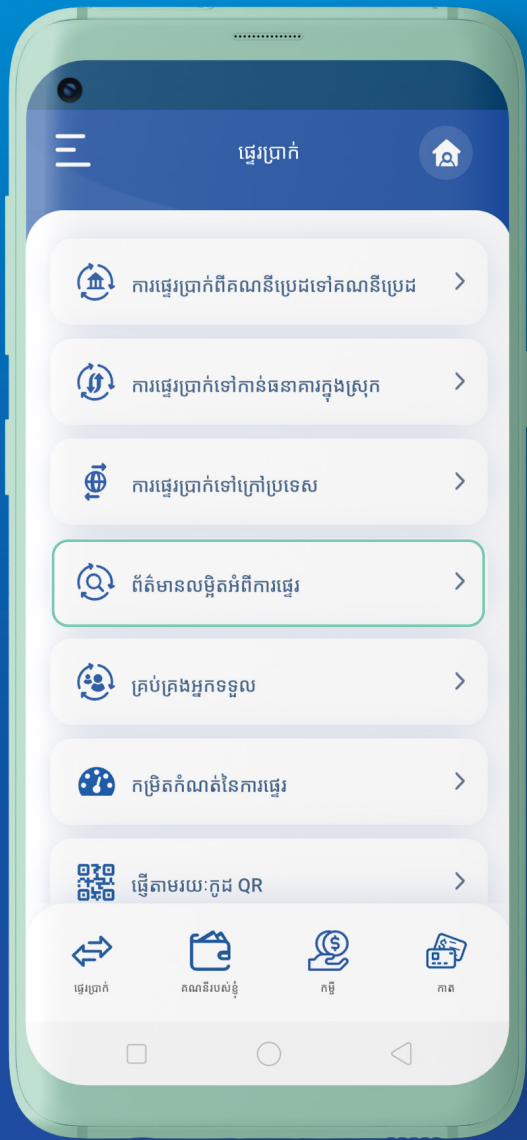
- 1 បញ្ចូលលេខកូដសម្ងាត់ ថ្មីដែលអ្នកបានបង្កើត
- 2 បន្ទាប់មកចុចលើ “ភ្ជាប់”



ជំហានទី២

នៅក្នុងទំព័រដើម
ចុចលើ “ផ្ទេរប្រាក់”

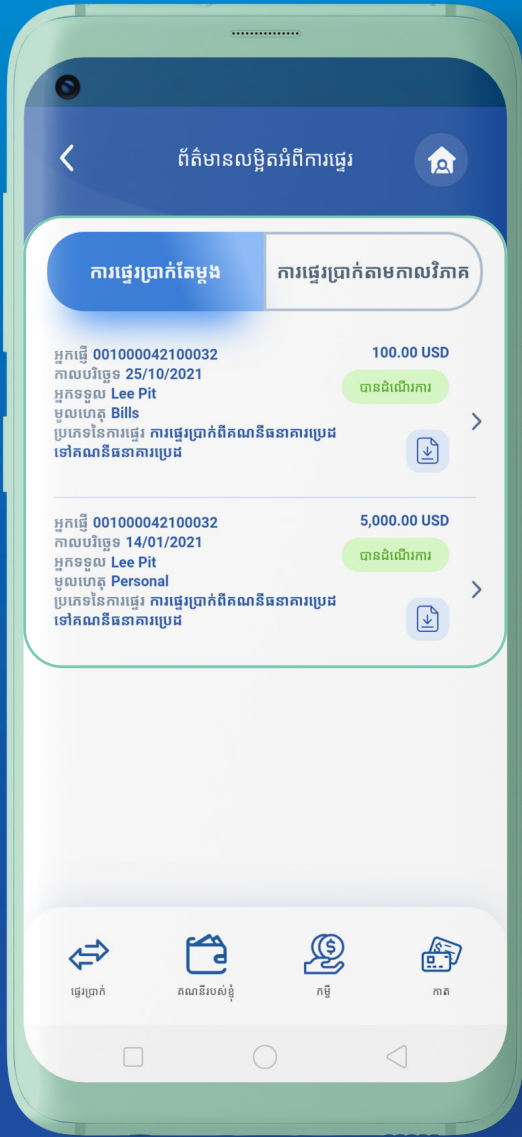




ជំហានទី៣

ចុចលើ “ព័ត៌មានលម្អិត
អំពីការផ្ទេរ”



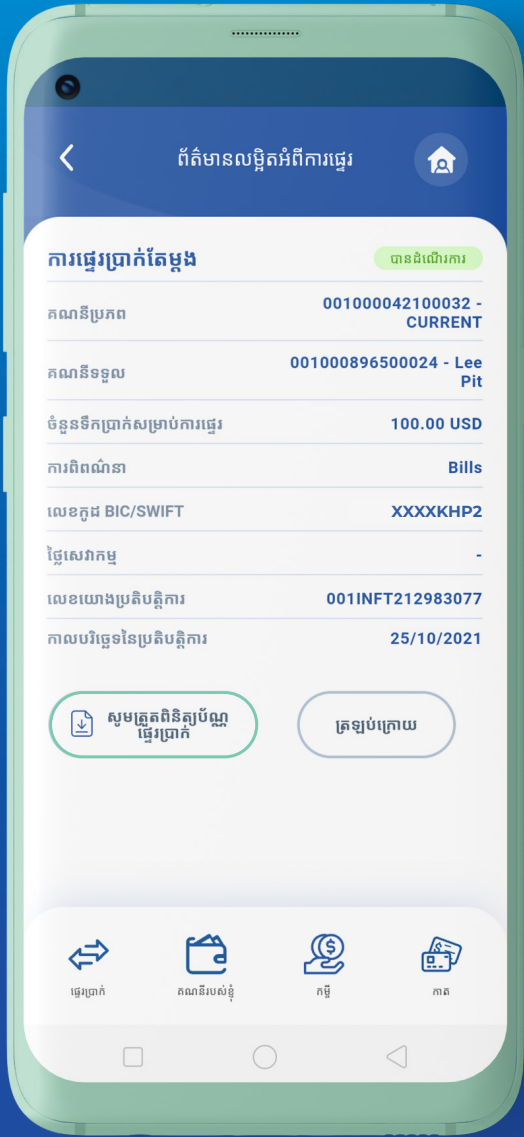


ជំហានទី៤

ចុចលើការផ្ទេរប្រាក់
ណាមួយ ដើម្បីមើល
ព័ត៌មានលម្អិត

BRED
BANK

CAMBODIA



ជំហានទី៥

ចុចលើ “សូមត្រួតពិនិត្យប័ណ្ណផ្ទេរប្រាក់”





ជំហានទី៦

នេះគឺជាប័ណ្ណផ្ទេរប្រាក់

- 1 ចុចលើ “ដោនឡូត” ឬសញ្ញា “ដោនឡូត” ដើម្បីទាញយកប័ណ្ណផ្ទេរប្រាក់

