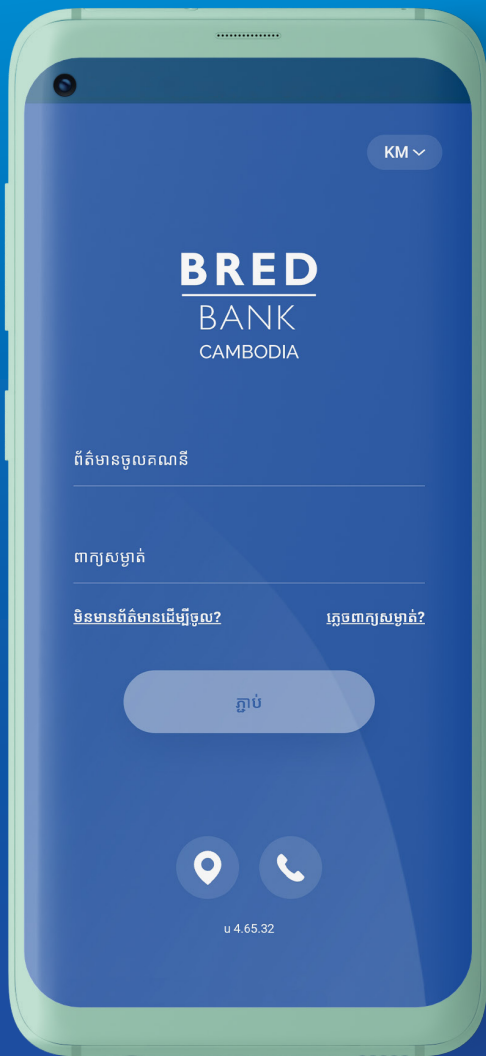


របៀបផ្ទេរប្រាក់ ទៅគណនីធនាគារ BRED Bank Cambodia ណាមួយ

ដើម្បីផ្ទេរប្រាក់ទៅគណនីធនាគារ
BRED Bank Cambodia ណាមួយ
អ្នកនឹងត្រូវការព័ត៌មានដូចខាងក្រោម៖

- លេខកូដសម្ងាត់របស់អ្នក
- ព័ត៌មានលម្អិតរបស់គណនីអ្នកទទួល៖
 - ✓ លេខគណនី
 - ✓ ឈ្មោះគណនី



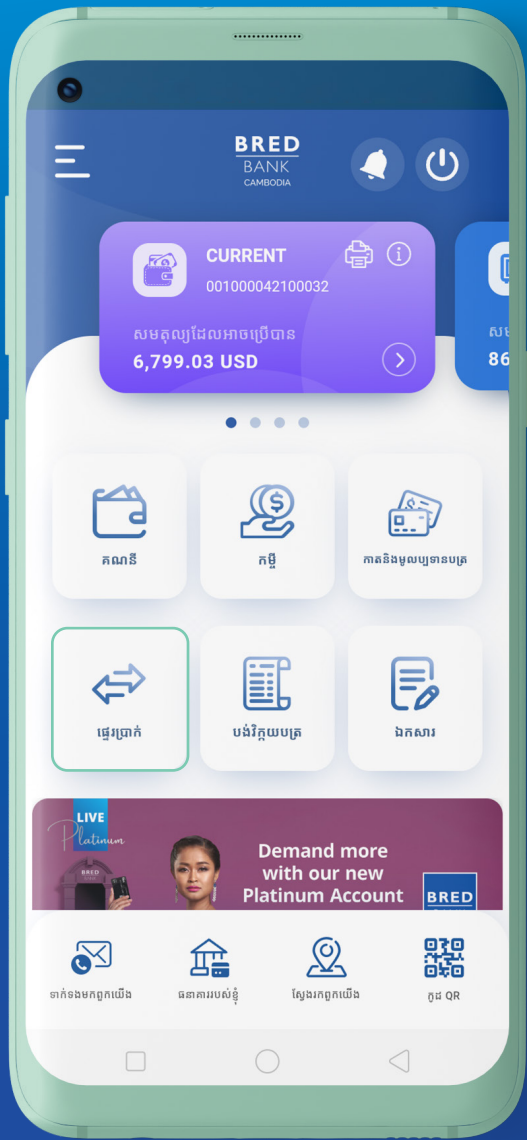


ជំហានទី១

ចូលកម្មវិធី **BRED Bank Cambodia Connect** តាមទូរស័ព្ទដៃរបស់អ្នក ដោយគ្រាន់តែ៖

- 1 បញ្ចូលលេខកូដសម្ងាត់ ថ្មីដែលអ្នកបានបង្កើត
- 2 បន្ទាប់មកចុចលើ “ភ្ជាប់”

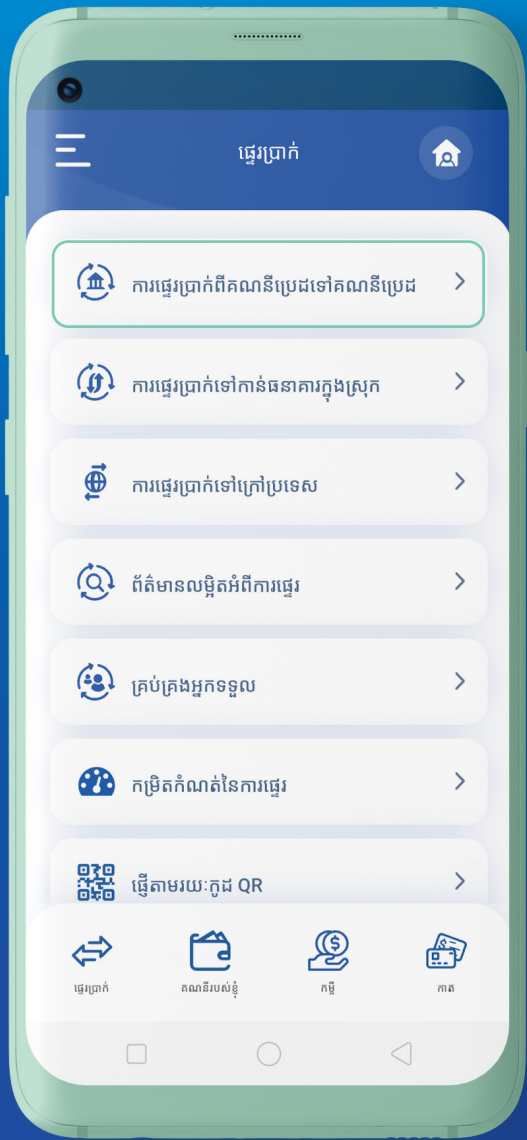




ជំហានទី២

នៅក្នុងទំព័រដើម
ចុចលើ “ផ្ទេរប្រាក់”

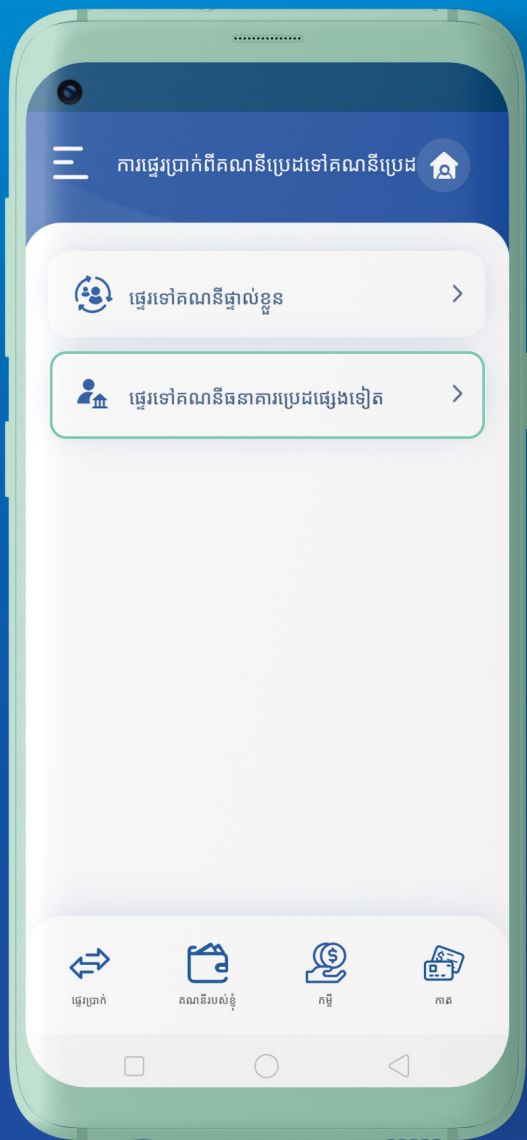




ជំហានទី៣

ចុចលើ “ការផ្ទេរ
ប្រាក់ពីគណនីប្រេង
ទៅគណនីប្រេង”

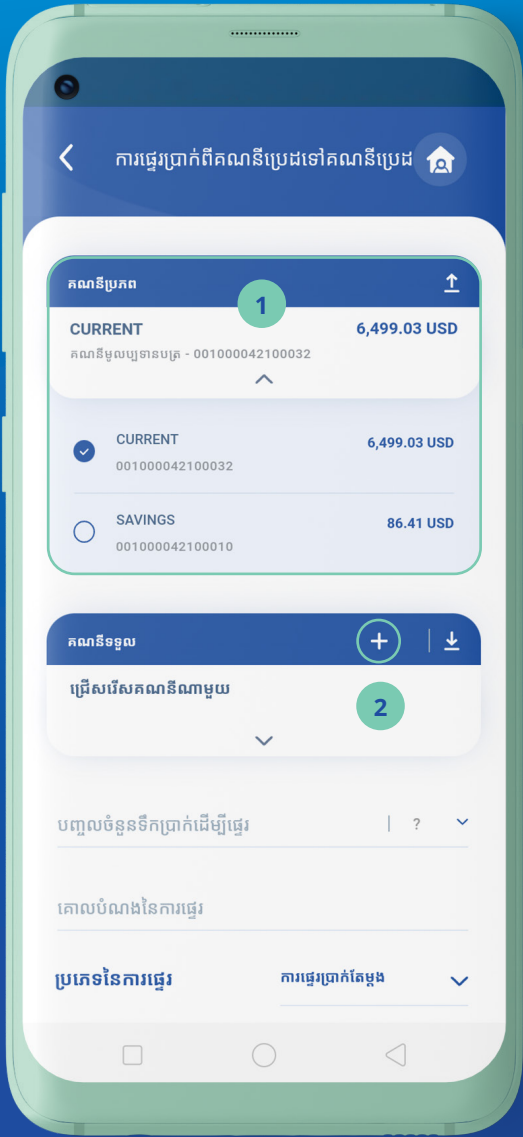




ជំហានទី៤

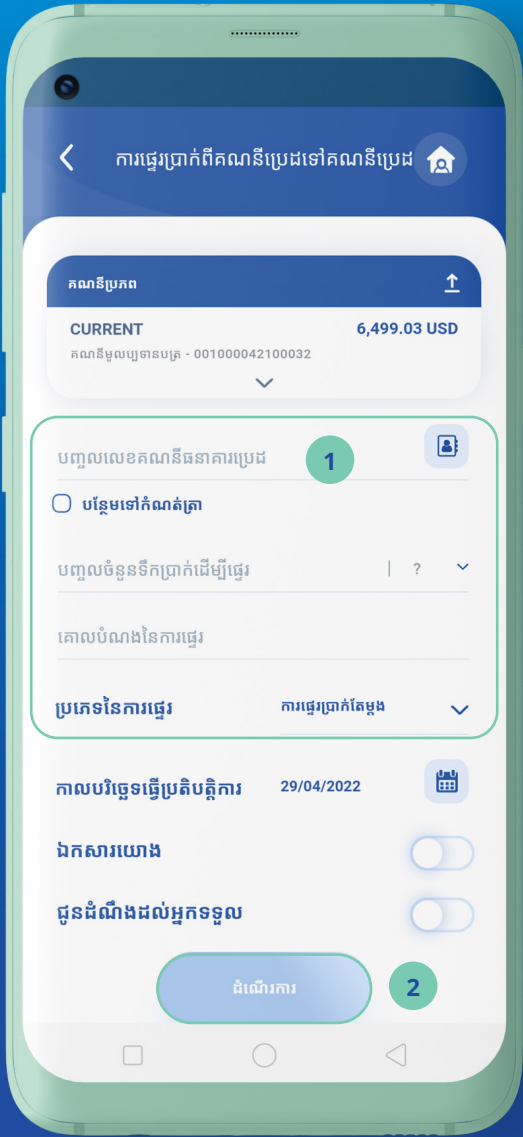
ចុចលើ “ផ្ទេរទៅគណនីធនាគារប្រេដផ្សេងទៀត”





ជំហានទី៥

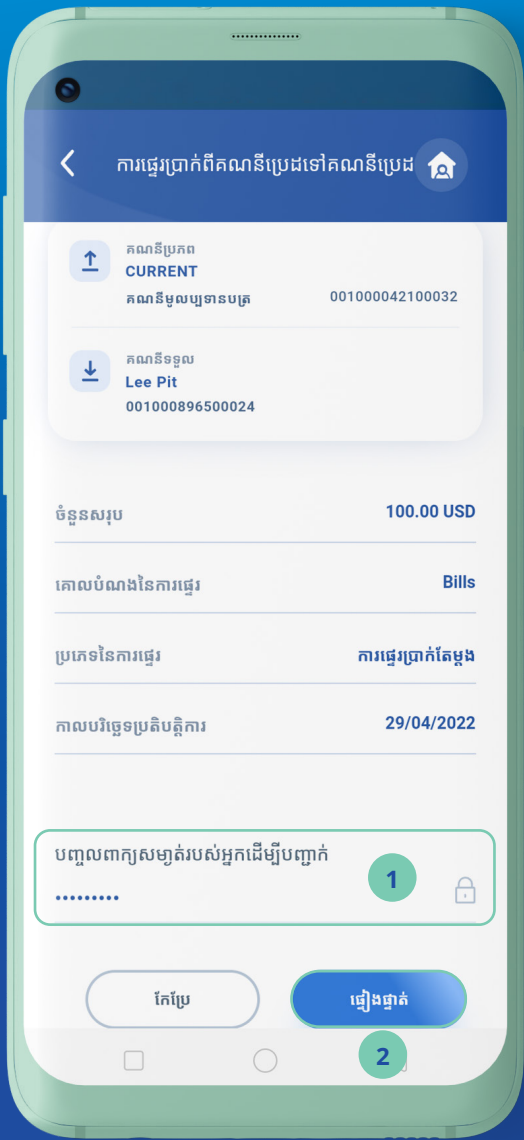
- 1 ជ្រើសរើសប្រភេទគណនីរបស់អ្នក (ប្រសិនបើអ្នកមានគណនីលើសពីមួយ)
- 2 ចុចលើសញ្ញា “+” ដើម្បីបញ្ចូលគណនីអ្នកទទួល



ជំហានទី១

- 1 បំពេញព័ត៌មាន
- 2 ចុចលើ "ដំណើរការ" ដើម្បីប្រតិបត្តិការផ្ទេរប្រាក់



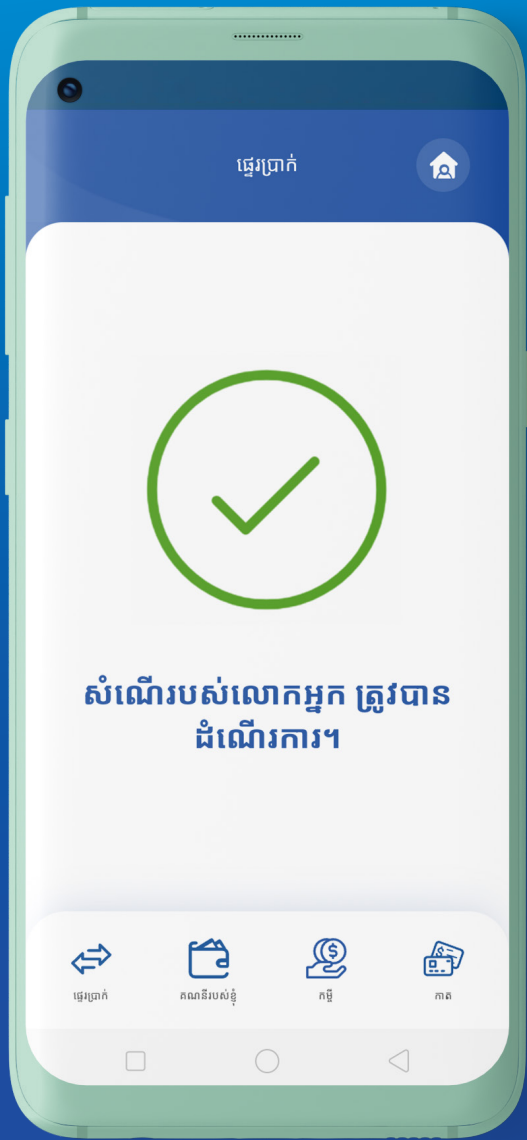


ជំហានទី៧

- 1 បញ្ចូលលេខកូដសម្ងាត់
- 2 បន្ទាប់មក ចុចលើ “ផ្ទៀងផ្ទាត់”

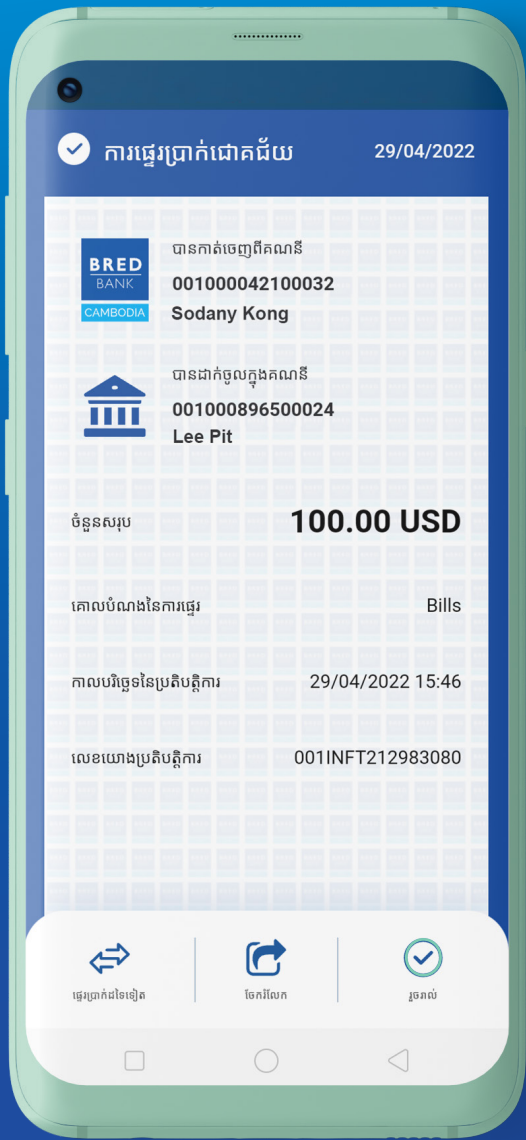
ⓘ ជូនដំណឹងដល់អ្នកទទួល: ចុចក្នុងនេះ ប្រសិនបើអ្នកចង់ជូនដំណឹងទៅកាន់អ្នកទទួល តាមរយៈសារ SMS ឬ Email ដើម្បីឱ្យដឹងថា ការផ្ទេរប្រាក់ត្រូវបានធ្វើចរាចរ។





ជំហានទី៨

សំណើរបស់លោកអ្នក ត្រូវបានដំណើរការ



ជំហានទី៩

ចុចលើ “រួចរាល់” ដើម្បី
បញ្ចប់ដំណើរការផ្ទេរប្រាក់

