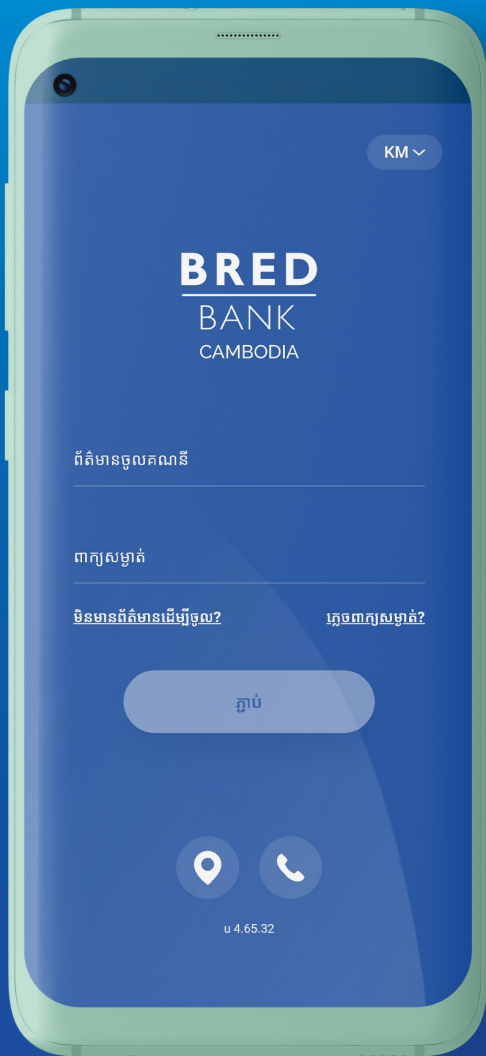


របៀបធ្វើការ ផ្ទេរប្រាក់ទៅ កាន់ធនាគារ ក្នុងស្រុក

ដើម្បីធ្វើការផ្ទេរប្រាក់ទៅកាន់ធនាគារ
ក្នុងស្រុក អ្នកនឹងត្រូវការព័ត៌មានដូច
ខាងក្រោម៖

- លេខកូដសម្ងាត់របស់អ្នក
- ព័ត៌មានលម្អិតរបស់គណនីអ្នកទទួល៖
 - ✓ លេខកូដ **BIC/SWIFT** (លេខកូដអត្តសញ្ញាណធនាគារ)
 - ✓ លេខគណនី
 - ✓ ឈ្មោះគណនី

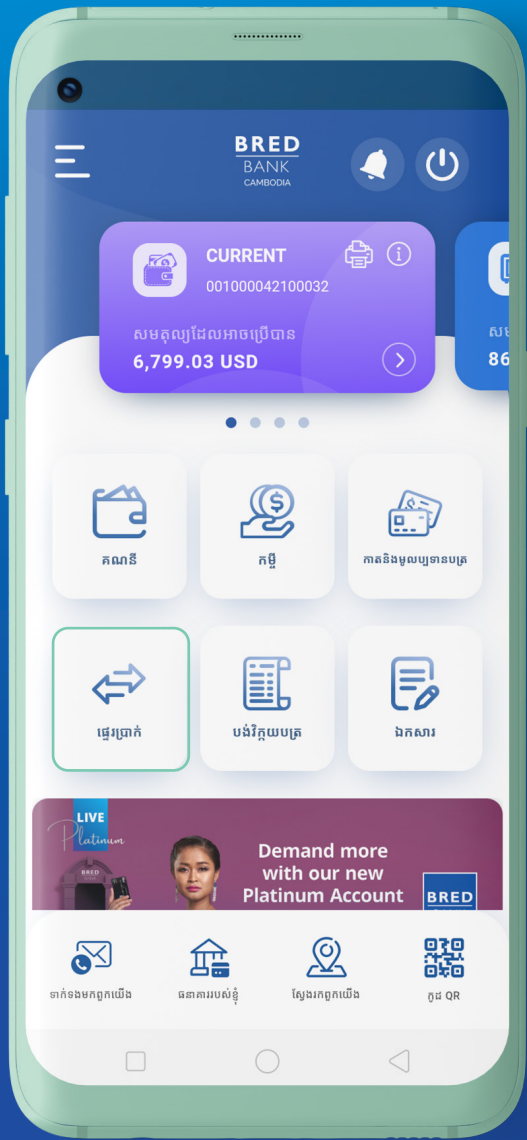




ជំហានទី១

ចូលកម្មវិធី **BRED Bank Cambodia Connect** តាមទូរស័ព្ទដៃរបស់អ្នក ដោយគ្រាន់តែ៖

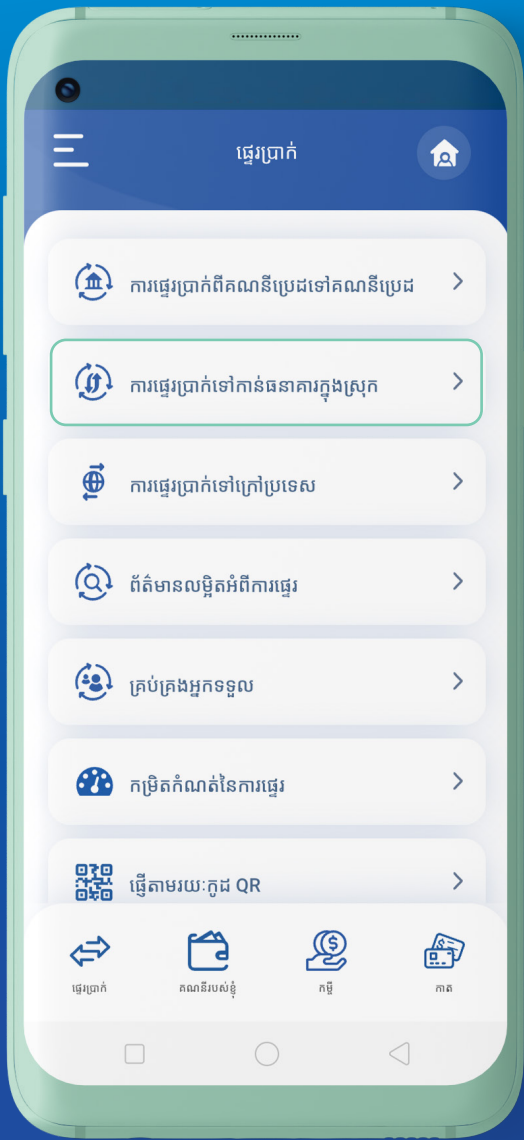
- 1 បញ្ចូលលេខកូដសម្ងាត់ ថ្មីដែលអ្នកបានបង្កើត
- 2 បន្ទាប់មកចុចលើ “ភ្ជាប់”



ជំហានទី២

នៅលើទំព័រដើម
ចុចលើ "ផ្ទេរប្រាក់"

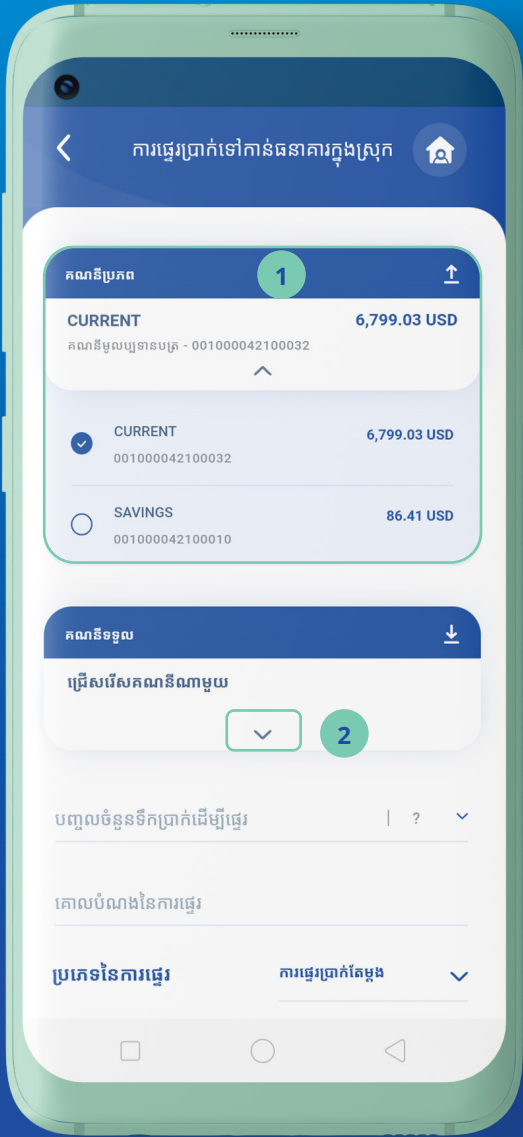





ជំហានទី៣

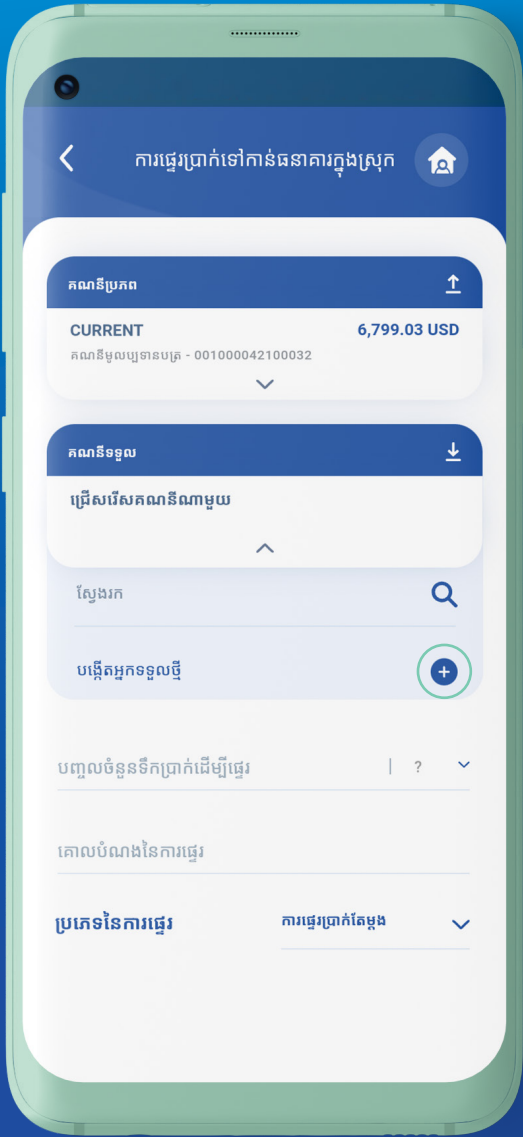
ចុចលើ "ការផ្ទេរប្រាក់
ទៅកាន់ធនាគារក្នុងស្រុក"





ជំហានទី៤

- 1 ជ្រើសរើសប្រភេទគណនីរបស់អ្នក (ប្រសិនបើអ្នកមានប្រភេទគណនីលើសពីមួយ)
- 2 បន្ទាប់មក ចុចលើ “” ដើម្បីជ្រើសរើស ឬបញ្ចូលគណនីអ្នកទទួល



ជំហានទី៥

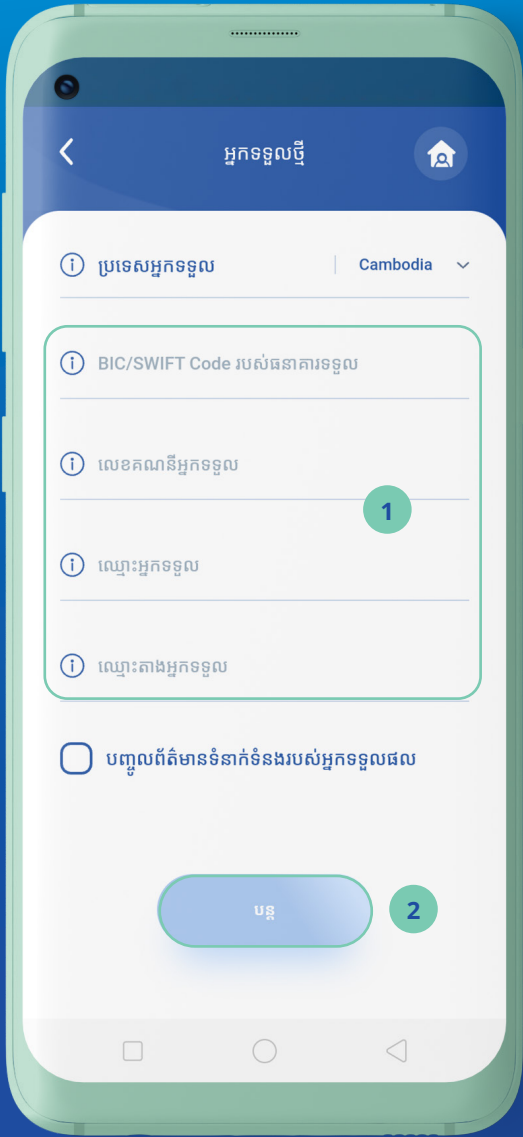
ចុចលើសញ្ញា "+" ដើម្បី
បង្កើតគណនីអ្នកទទួល

① ប្រសិនបើអ្នកបានរក្សាទុកគណនីអ្នកទទួលមួយនេះរួចរាល់ហើយ អ្នកអាច
រំលងជំហានទី ៥ នេះ ហើយចូលទៅជំហានទី ៩។

BRED
BANK

CAMBODIA

📞 សូមទូរស័ព្ទទៅកាន់លេខ **1800 20 1234** ឥតគិតថ្លៃ

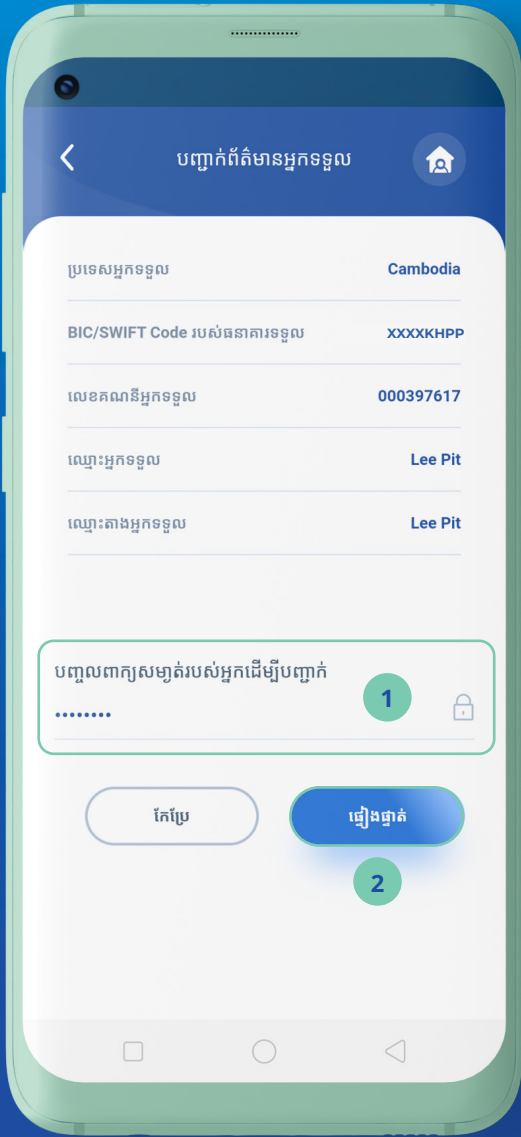


ជំហានទី៦

- 1 បំពេញព័ត៌មាន
- 2 រួចចុចលើ “បន្ត”

ⓘ **ឈ្មោះតាងអ្នកទទួល:** ឈ្មោះដែលអ្នកដាក់ សម្គាល់គណនីអ្នកទទួល ដើម្បីងាយស្រួលរក។

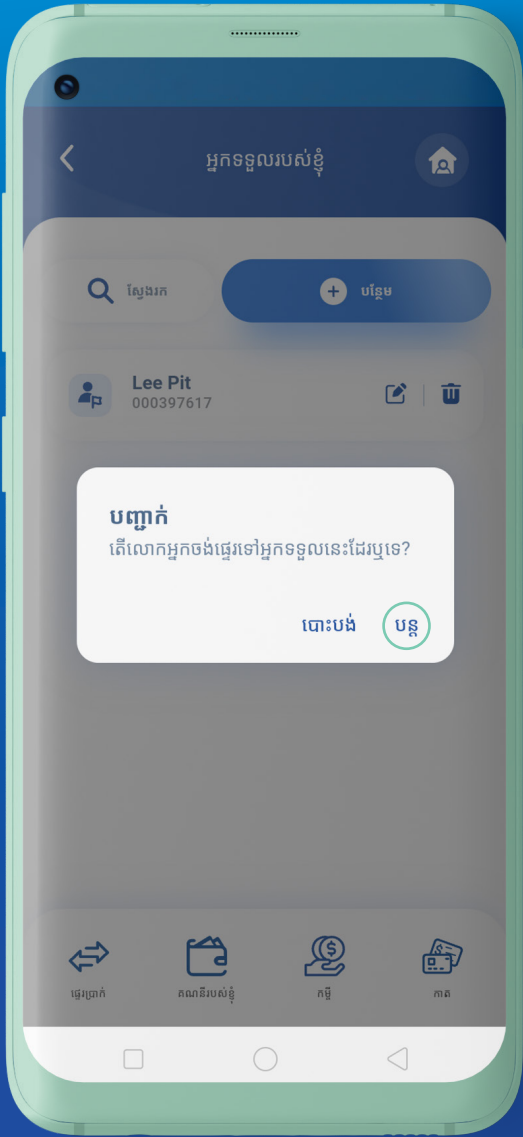




ជំហានទី៧

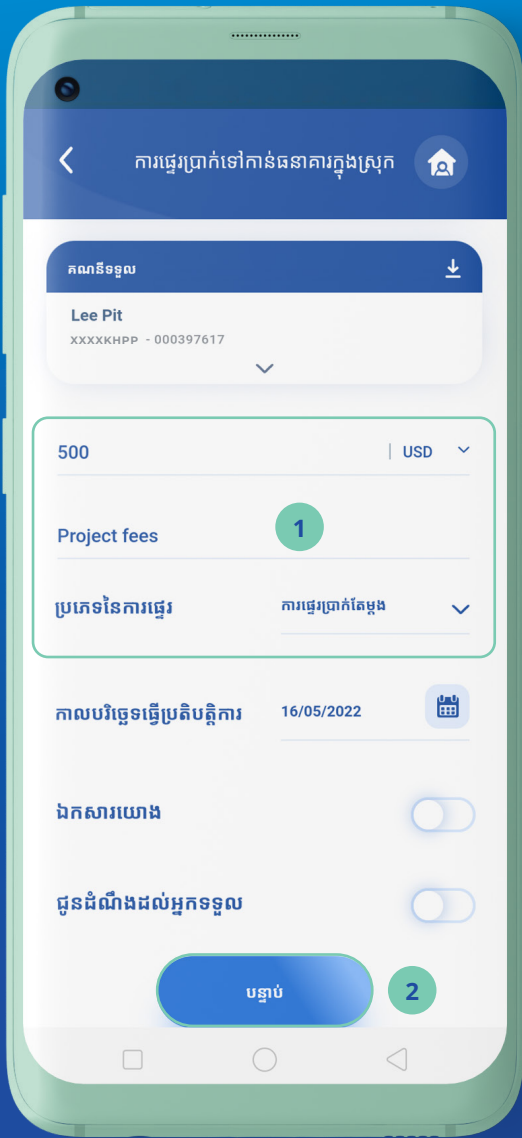
- 1 បញ្ចូលលេខកូដសម្ងាត់របស់អ្នក
- 2 បន្ទាប់មក ចុចលើ “ផ្ញើបញ្ជី” ដើម្បីរក្សាទុកនូវគណនីអ្នកទទួលនេះ





ជំហានទី៨

ចុចលើ “បន្ត” ប្រសិនបើអ្នក
ចង់ផ្ទេរប្រាក់ទៅកាន់គណនី
អ្នកទទួលមួយនេះ

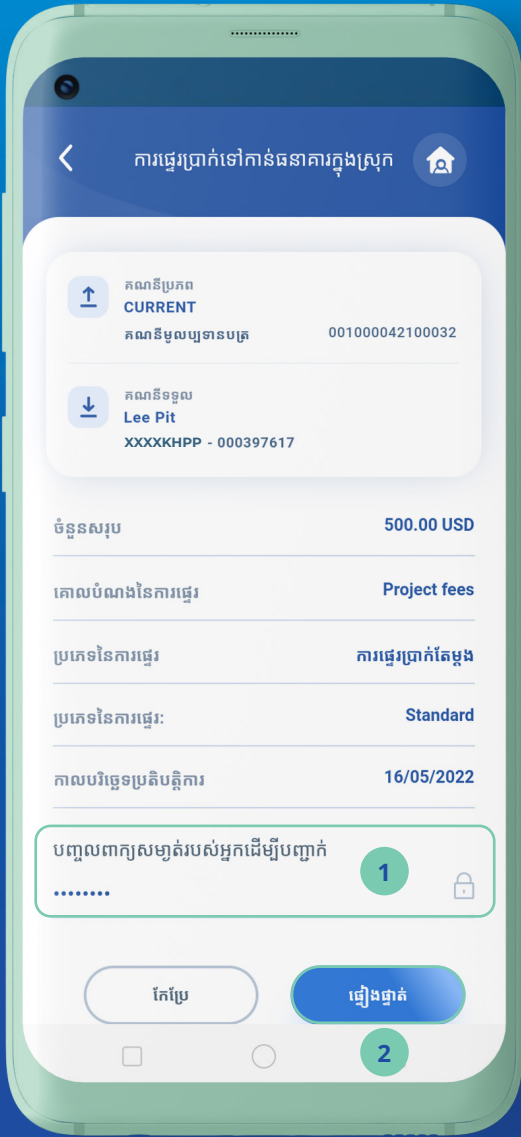


ជំហានទី៩

- 1 បំពេញព័ត៌មាន
- 2 បន្ទាប់មក ចុចលើ “បន្ទាប់”

BRED
BANK

CAMBODIA

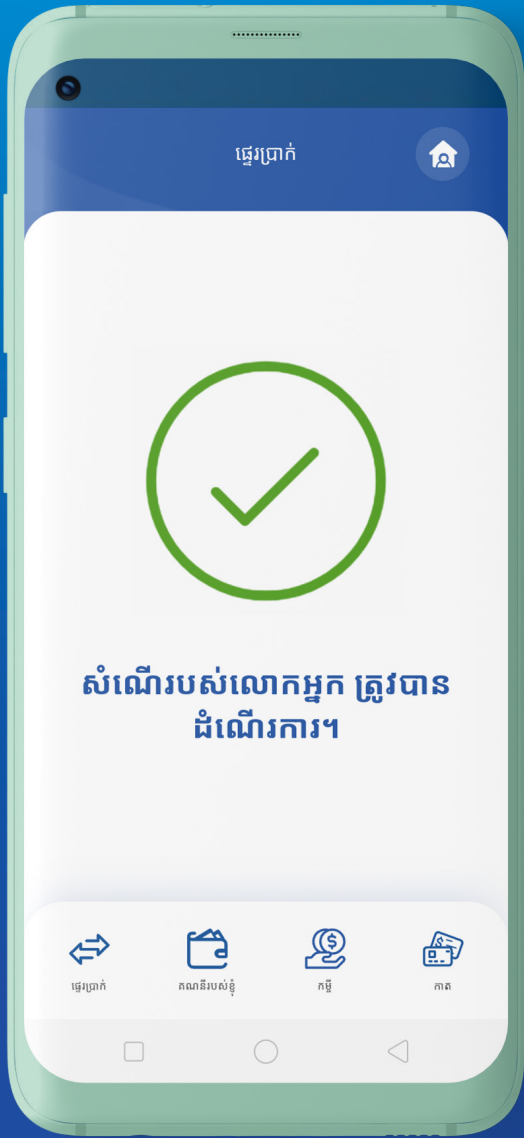


ជំហានទី១០

- 1 បញ្ចូលលេខកូដសម្ងាត់របស់អ្នក
- 2 បន្ទាប់មក ចុចលើ “ផ្ទៀងផ្ទាត់”

ⓘ ជូនដំណឹងដល់អ្នកទទួល៖ ចុចត្រង់នេះ ប្រសិនបើអ្នកចង់ជូនដំណឹងទៅកាន់អ្នកទទួលតាមរយៈសារ SMS ឬ Email ដើម្បីឱ្យដឹងថា ការផ្ទេរប្រាក់ត្រូវបានធ្វើរួចរាល់។





ជំហានទី១១

សំណើរបស់លោកអ្នក ត្រូវបានដំណើរការ។

សំណើរបស់លោកអ្នក ត្រូវបាន ដំណើរការ។



ផ្ទេរប្រាក់



គណនីរបស់ខ្ញុំ



កម្ចី



កាត

BRED
BANK

CAMBODIA



ជំហានទី១២

ចុចលើ “រួចរាល់” ដើម្បី
បញ្ចប់ដំណើរការផ្ទេរប្រាក់

