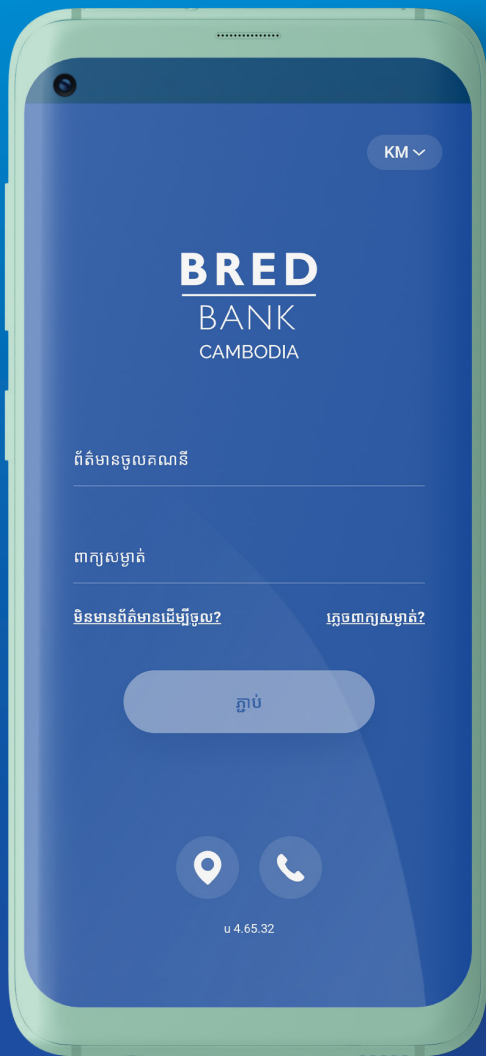



របៀបធ្វើការ កំណត់លេខកូដ សម្ងាត់របស់អ្នក ឡើងវិញ



ដើម្បីកំណត់លេខកូដសម្ងាត់របស់អ្នកឡើងវិញ
អ្នកនឹងត្រូវការព័ត៌មានដូចខាងក្រោម៖

- ទូរស័ព្ទទៅកាន់លេខ **1800 20 1234** ឬទាក់ទងទៅកាន់
ប្រធានផ្នែកទំនាក់ទំនងអតិថិជនរបស់អ្នកដើម្បីកំណត់
លេខសម្ងាត់របស់អ្នកឡើងវិញ





ជំហានទី១

បើកកម្មវិធី **BRED Bank
Cambodia Connect**
តាមទូរស័ព្ទដៃរបស់អ្នក

① សូមទាក់ទងទៅកាន់ប្រធានផ្នែកទំនាក់ទំនងអតិថិជនរបស់អ្នក ឬទូរស័ព្ទទៅ
កាន់លេខ **1800 20 1234** ឥតគិតថ្លៃ សំរាប់ចម្ងល់ទាក់ទងនឹងឈ្មោះសម្គាល់ ឬ
លេខកូដសម្ងាត់បណ្តោះអាសន្នរបស់អ្នកទេ។



📞 សូមទូរស័ព្ទទៅកាន់លេខ **1800 20 1234** ឥតគិតថ្លៃ

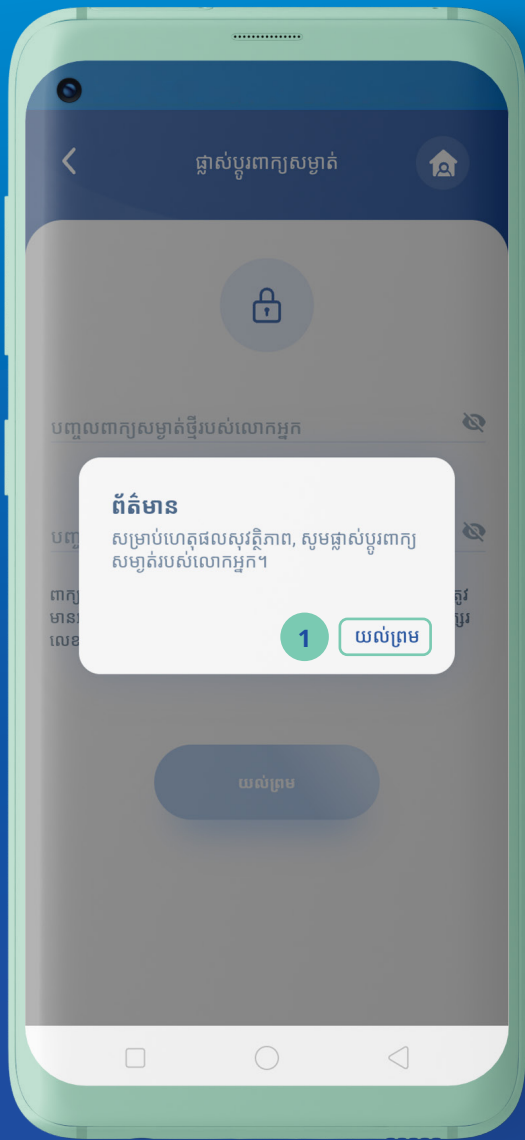


ជំហានទី២

ចូលកម្មវិធី **BRED Bank Cambodia Connect** ដោយបញ្ចូលនូវ៖

- 1 ឈ្មោះសម្គាល់របស់អ្នក
- 2 លេខកូដសម្ងាត់បណ្តោះអាសន្នរបស់អ្នកដែលបានទទួលតាមរយៈសារ SMS ឬអ៊ីម៉ែលរបស់អ្នក (មានសុពលភាពរយៈពេល 3 ម៉ោង)
- 3 ចុចលើ “ភ្ជាប់”





ជំហានទី៣

អ្នកនឹងតម្រូវឲ្យប្តូរលេខកូដសម្ងាត់របស់អ្នក

1 ចុចលើ “យល់ព្រម”

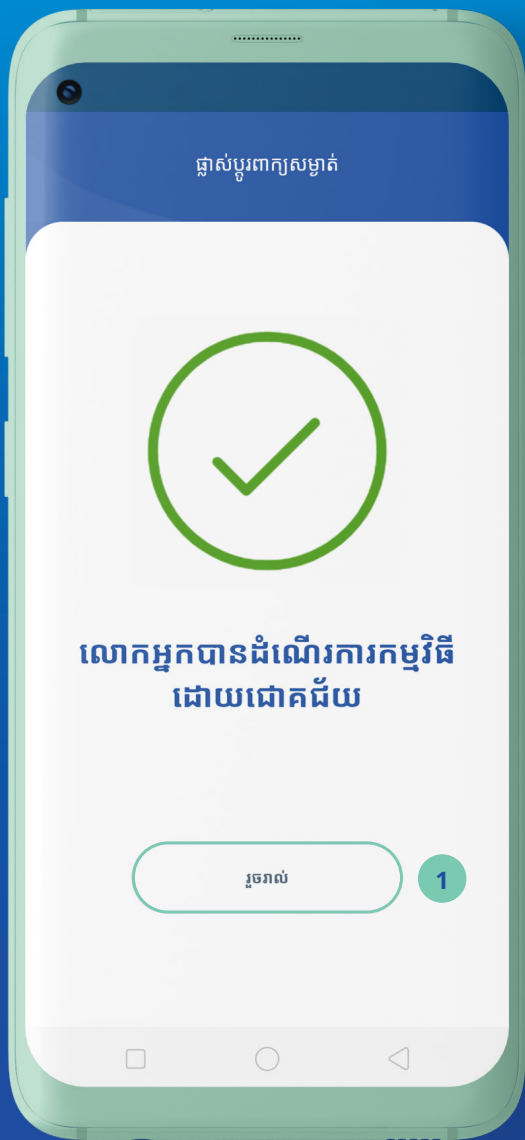




ជំហានទី៤

- 1 បង្កើតលេខកូដសម្ងាត់ថ្មីរបស់អ្នកដោយធ្វើតាមការណែនាំ
- 2 បញ្ចូលលេខកូដសម្ងាត់ថ្មីរបស់អ្នកម្តងទៀត
- 3 ចុចលើ “យល់ព្រម”





ជំហានទី៥

1 ចុចលើ “រួចរាល់”

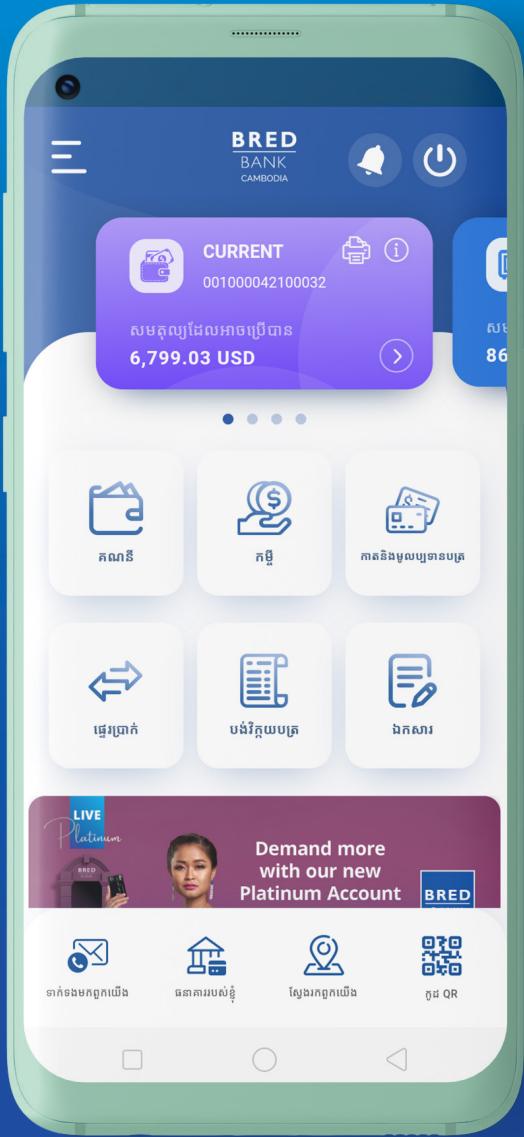
សូមអបអរសាទរ! អ្នកអាច ដំណើរការជាលើកដំបូង បានហើយ



ជំហានទី១

ចូលកម្មវិធី **BRED Bank Cambodia Connect** ដោយបញ្ចូលនូវ៖

- 1 បញ្ចូលលេខកូដសម្ងាត់ប្តូរដែលអ្នកបានបង្កើត
- 2 បន្ទាប់មកចុចលើ “ភ្ជាប់”



ជំហានទី៧

អ្នកបានចូលកម្មវិធីដោយជោគជ័យ!

