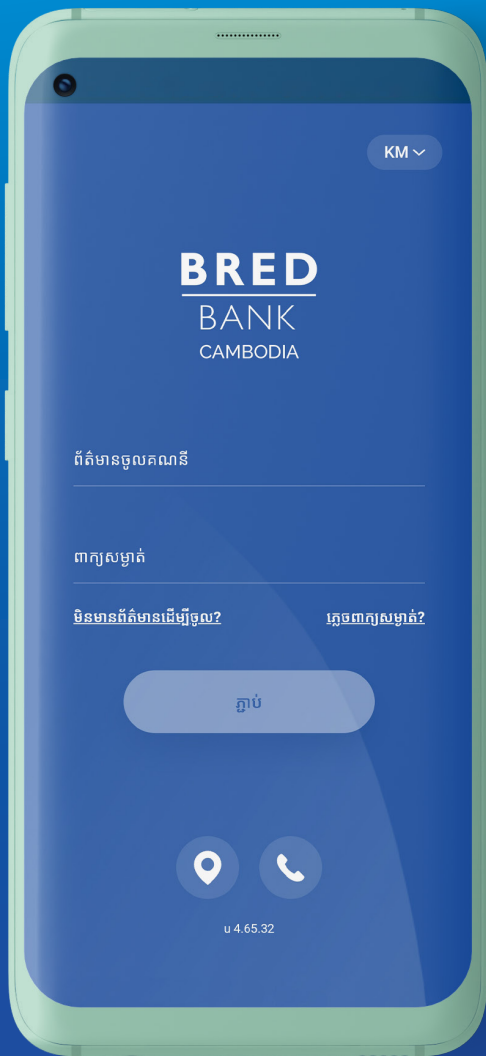


របៀបធ្វើការ ទូទាត់ប្រាក់ និងបញ្ចូលលុយ ទូរស័ព្ទរបស់អ្នក



ដើម្បីទូទាត់ប្រាក់ និងបញ្ចូលលុយទូរស័ព្ទ
អ្នកនឹងត្រូវការព័ត៌មានដូចខាងក្រោម៖

- លេខកូដសម្ងាត់របស់អ្នក

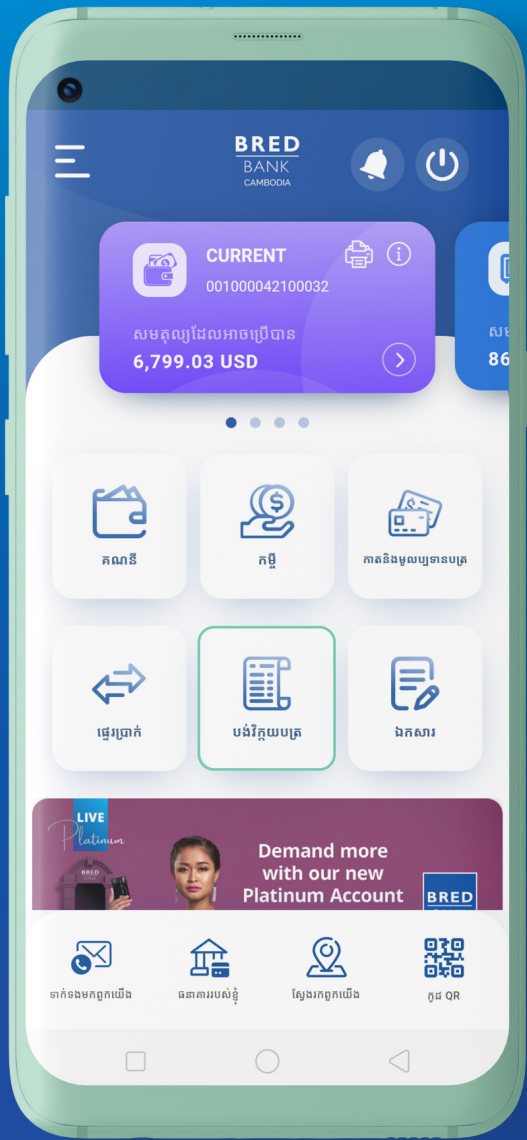




ជំហានទី១

ចូលកម្មវិធី **BRED Bank Cambodia Connect** តាមទូរស័ព្ទដៃរបស់អ្នក ដោយគ្រាន់តែ៖

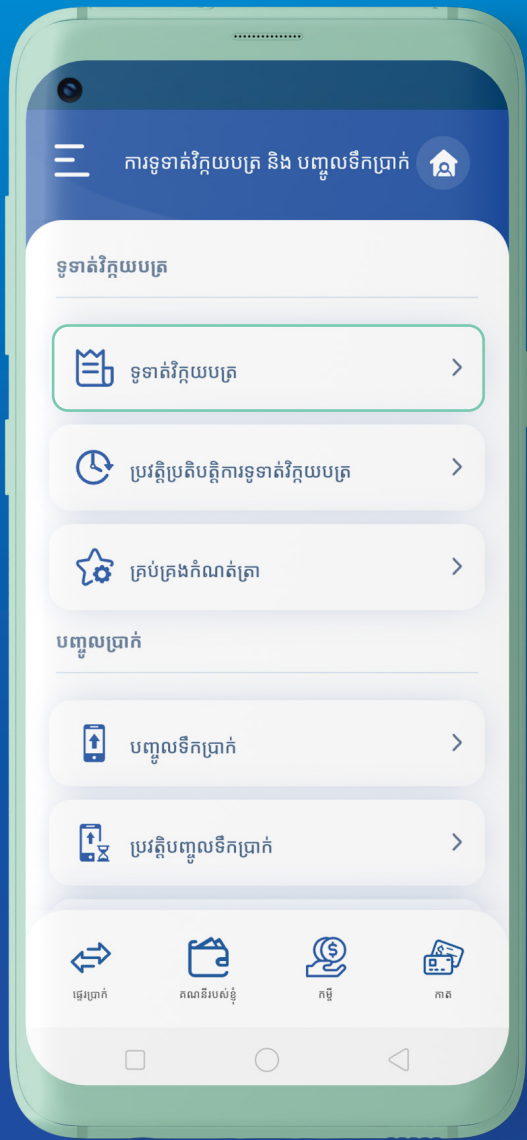
- 1 បញ្ចូលលេខកូដសម្ងាត់ ថ្មីដែលអ្នកបានបង្កើត
- 2 បន្ទាប់មកចុចលើ “ភ្ជាប់”



ជំហានទី២

នៅក្នុងទំព័រដើម
ចុចលើ “បង់វិក្កយបត្រ”






ជំហានទី៣

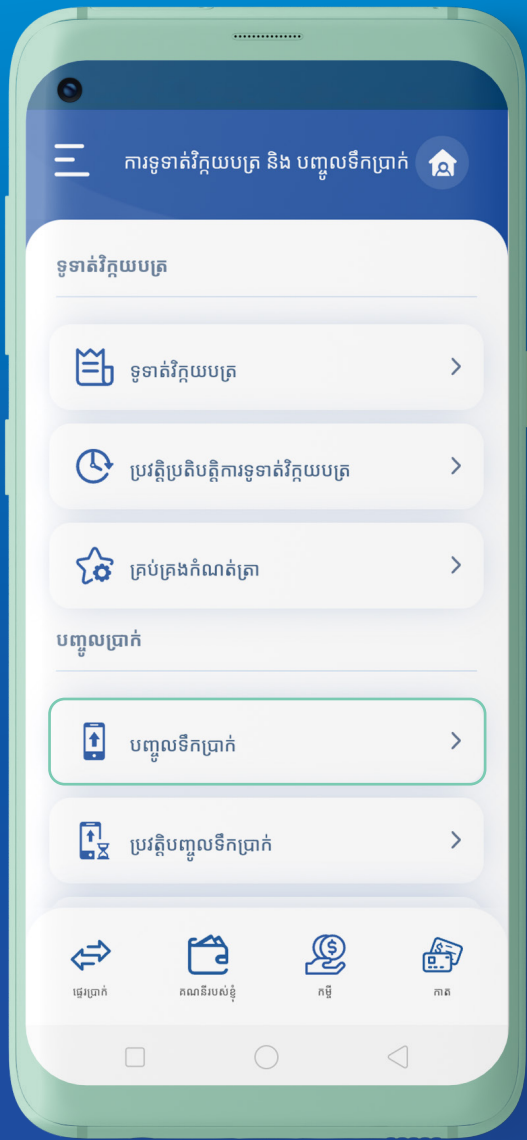
ចុចលើ “ទូទាត់វិក្កយបត្រ”





ជំហានទី៤

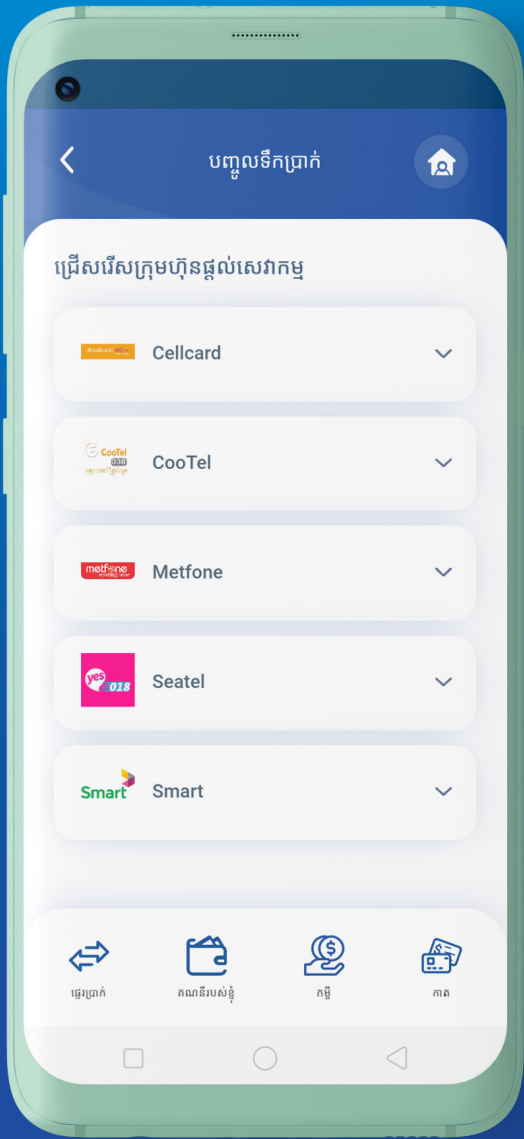
ជ្រើសរើសប្រភេទវិក្កយបត្រ
ដែលត្រូវទូទាត់ ហើយ
ធ្វើតាមការណែនាំដែល
មាននៅលើវិក្កយបត្រ



ជំហានទី៥

ចុចលើ “បញ្ជូលទឹកប្រាក់”
ដើម្បីបញ្ជូលលុយក្នុងទូរស័ព្ទ





ជំហានទី៦

ជ្រើសរើសប្រព័ន្ធទូរស័ព្ទ
ដែលអ្នកចង់បញ្ចូលលុយ

