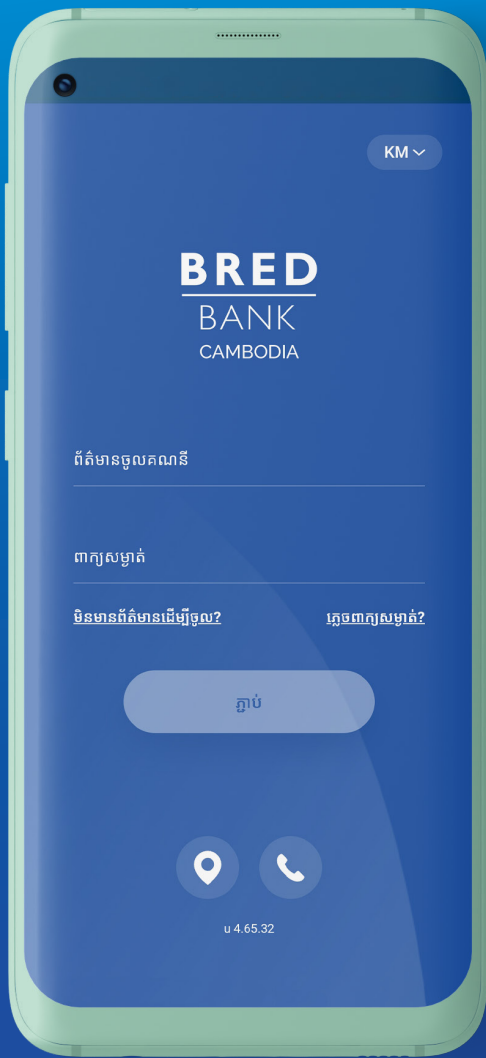


# របៀបបញ្ជូល ប្រាក់ប្រគល់ អ្នកទទួល

ដើម្បីបញ្ជូល ប្រាក់ប្រគល់  
អ្នកទទួល អ្នកនឹងត្រូវការព័ត៌មាន  
ដូចខាងក្រោម៖

- លេខកូដសម្ងាត់របស់អ្នក
- ព័ត៌មានលម្អិតរបស់គណនីអ្នកទទួល៖
  - ✓ លេខកូដ BIC/SWIFT (លេខកូដអត្តសញ្ញាណធនាគារ)
  - ✓ លេខគណនី
  - ✓ ឈ្មោះគណនី

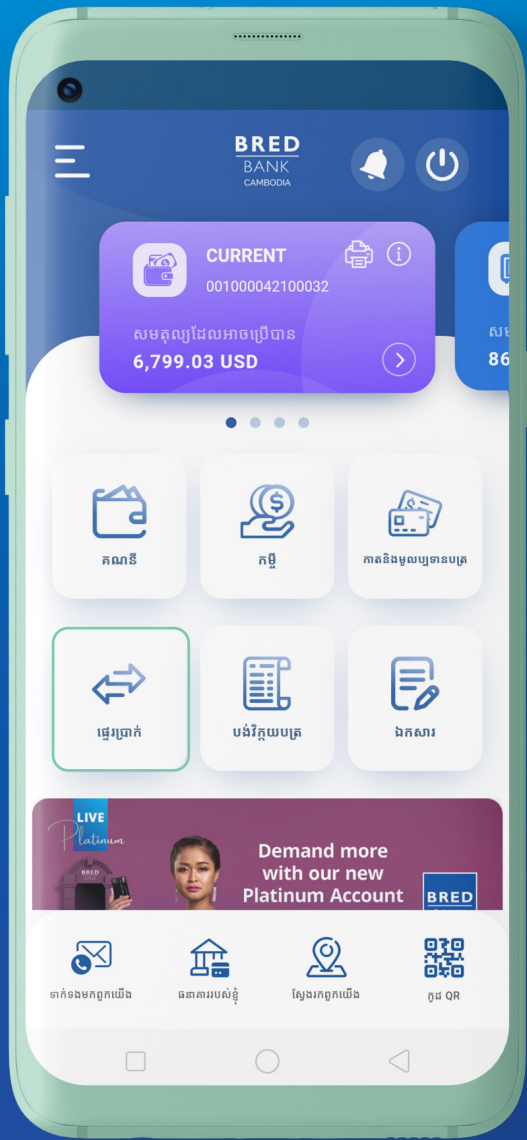




## ជំហានទី១

ចូលកម្មវិធី **BRED Bank Cambodia Connect** តាមទូរស័ព្ទដៃរបស់អ្នកដោយគ្រាន់តែ៖

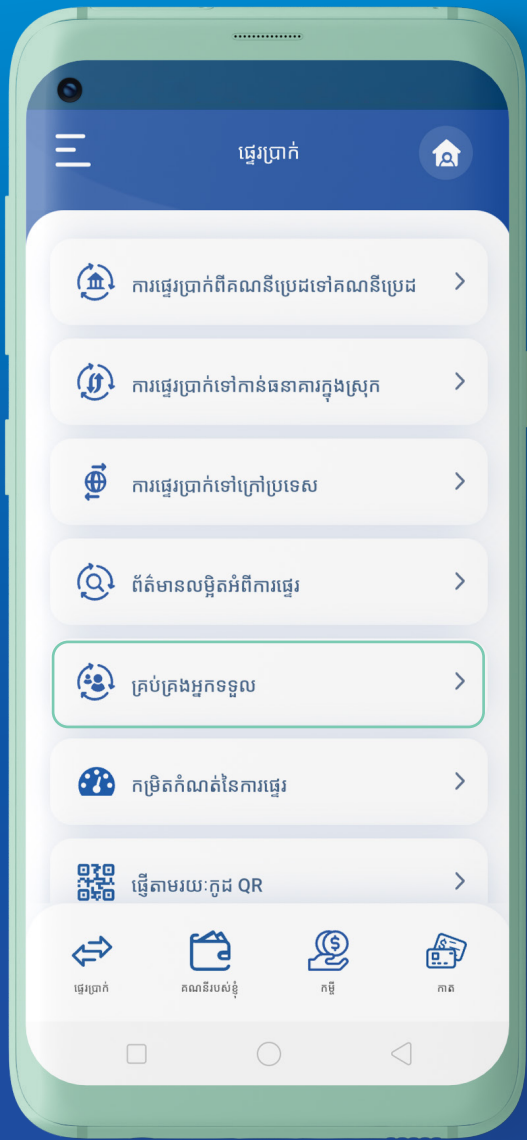
- 1 បញ្ចូលលេខកូដសម្ងាត់ ថ្មីដែលអ្នកបានបង្កើត
- 2 បន្ទាប់មក ចុចលើ “ភ្ជាប់”



# ជំហានទី២

នៅលើទំព័រដើម  
ចុចលើ "ផ្ទេរប្រាក់"

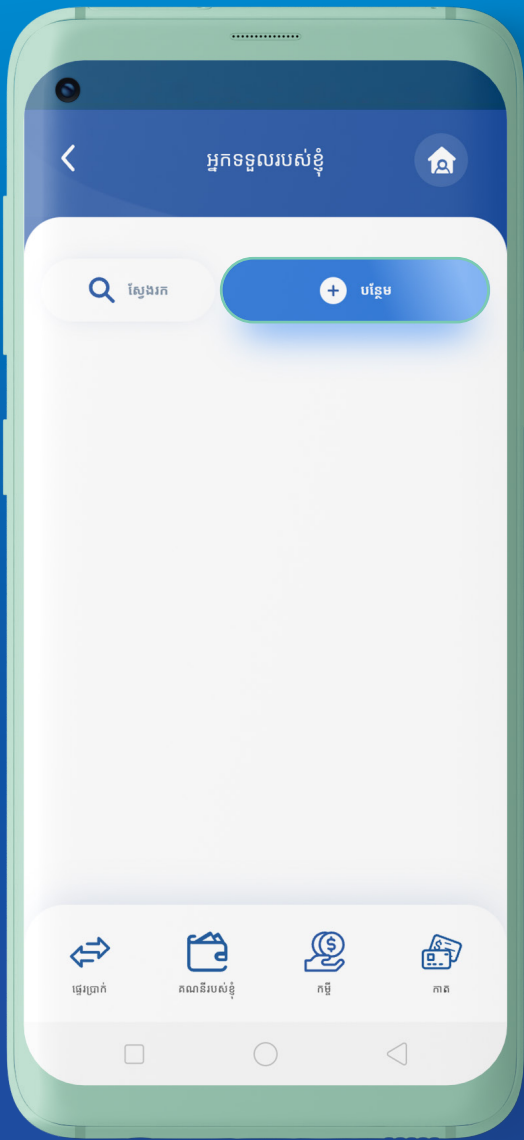




# ជំហានទី៣

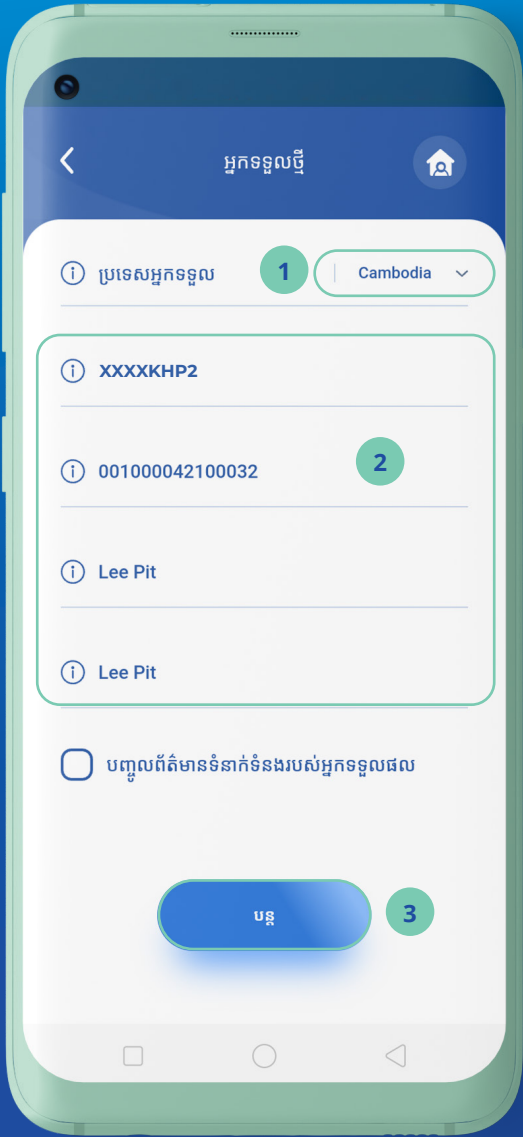
ចុចលើ “គ្រប់គ្រងអ្នកទទួល”





## ជំហានទី៤

ចុចលើ “បន្ថែម” ដើម្បី  
បញ្ចូលគណនីអ្នកទទួល

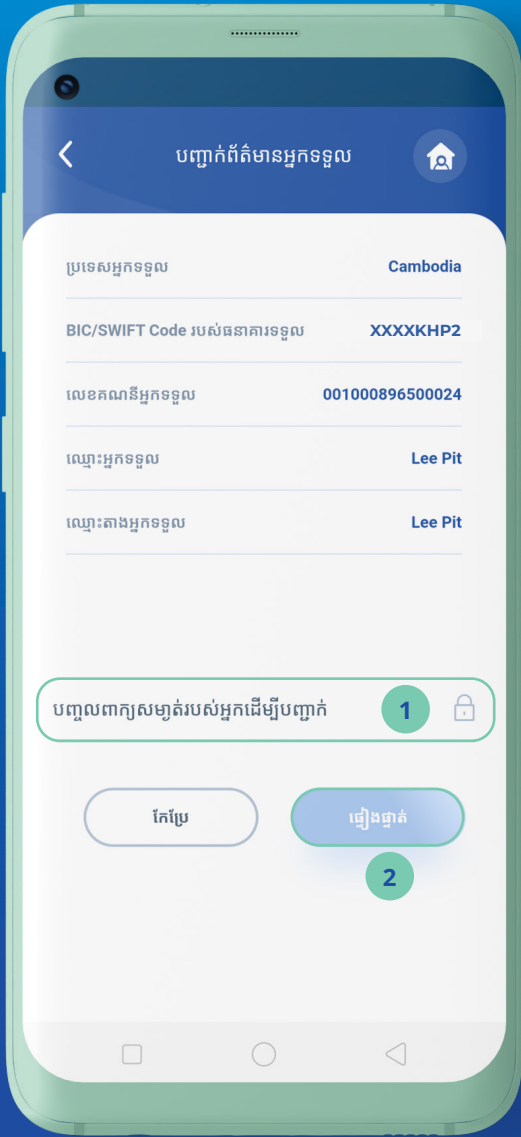


## ជំហានទី៥

- 1 ជ្រើសរើសឈ្មោះប្រទេសរបស់គណនីអ្នកទទួល
- 2 បំពេញព័ត៌មានរបស់គណនីអ្នកទទួល
- 3 ចុចលើ "បន្ត"

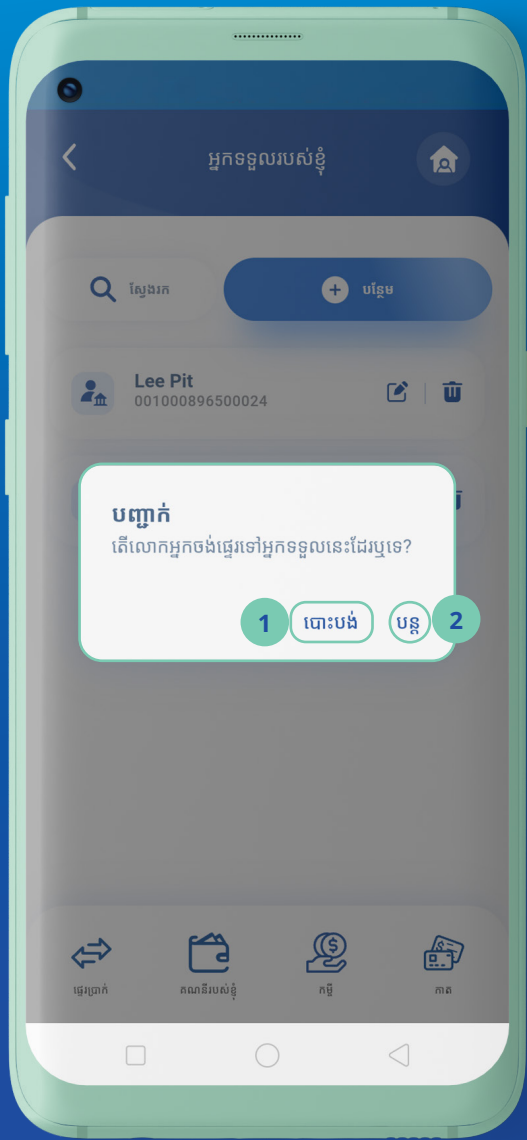
ⓘ ឈ្មោះតាងអ្នកទទួល: ឈ្មោះដែលអ្នកដាក់ សម្គាល់គណនីអ្នកទទួល ដើម្បីងាយស្រួលរក។





## ជំហានទី៦

- 1 បញ្ជូនលេខកូដសម្ងាត់របស់អ្នក
- 2 បន្ទាប់មក ចុចលើ "ផ្ញើទៅ" ដើម្បីរក្សាទុកនូវគណនីអ្នកទទួលនេះ

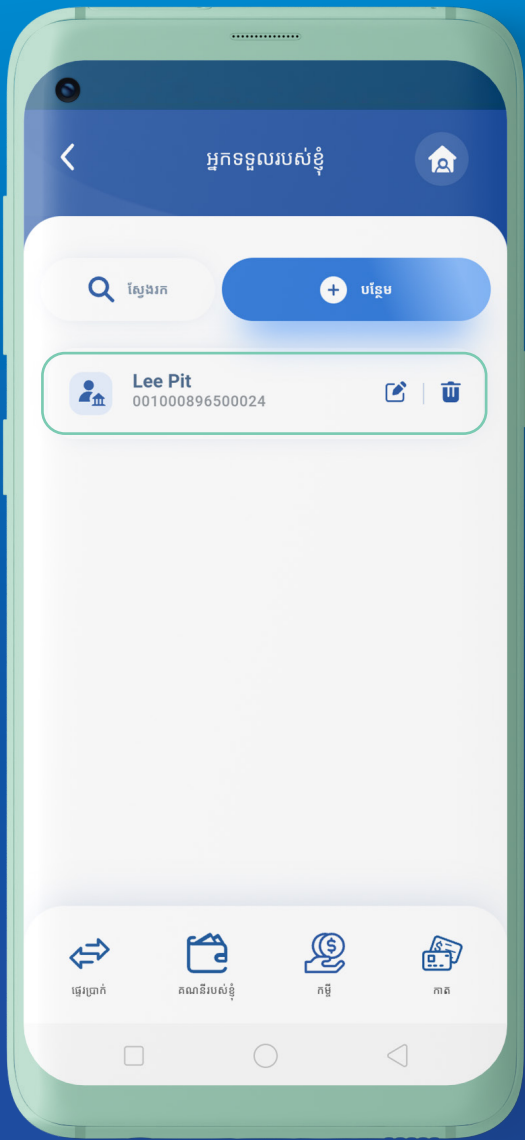


## ជំហានទី៧

- 1 ចុចលើ “បោះបង់” ដើម្បីបញ្ចប់ដំណើរការ
- 2 ឬ ចុចលើ “បន្ត” ប្រសិនបើអ្នកចង់ផ្ទេរប្រាក់ទៅកាន់គណនីអ្នកទទួលនេះ



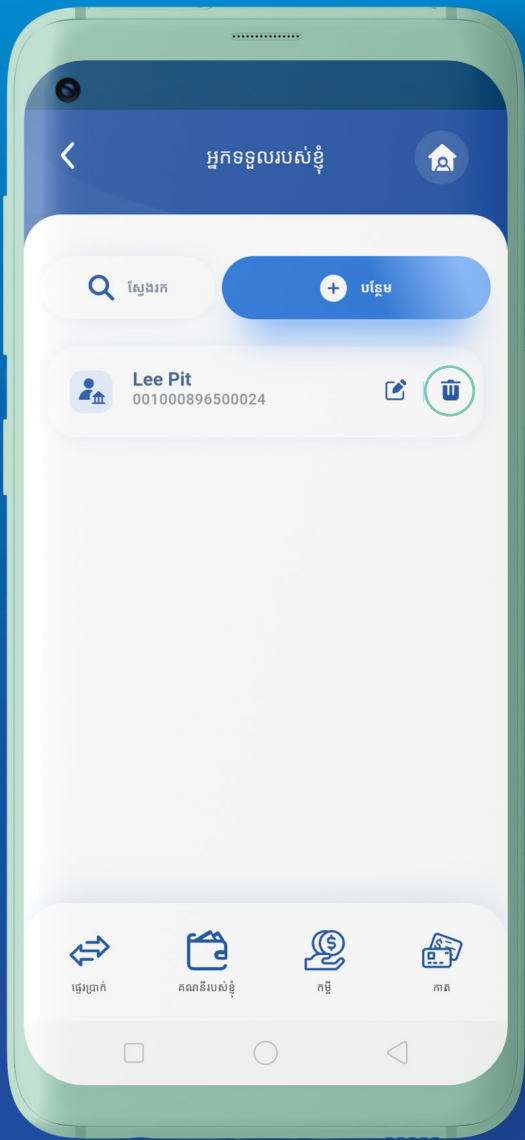




# ជំហានទី៨

គណនីអ្នកទទួលនេះត្រូវបានបញ្ចូលរួចរាល់

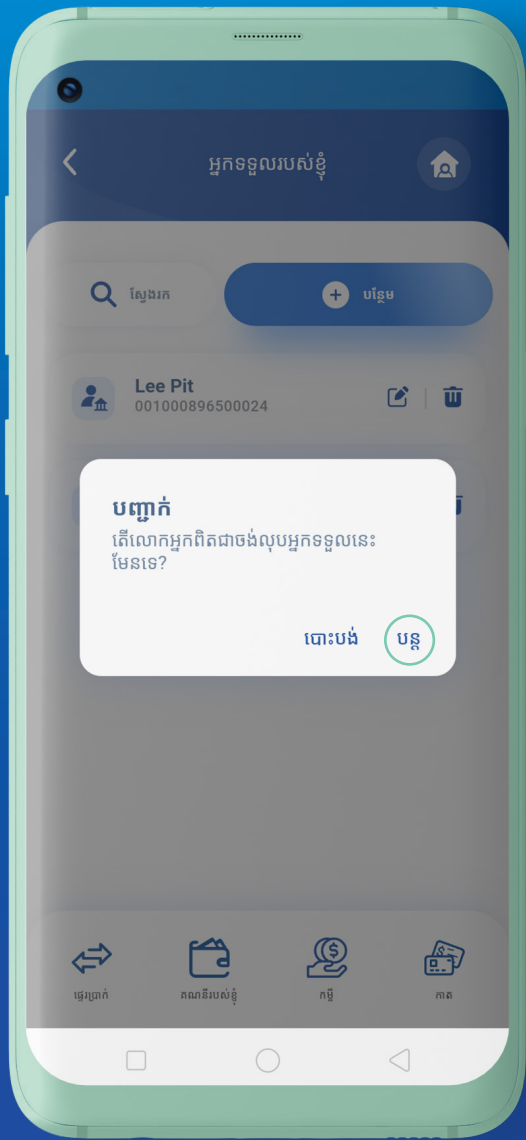




# ជំហានទី៩

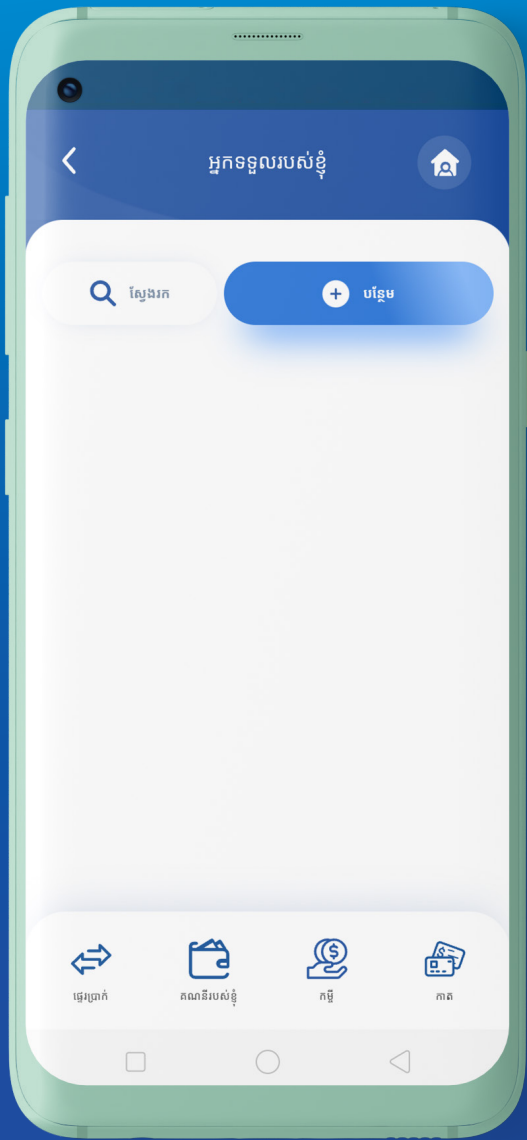
ចុចលើសញ្ញា “ ឃ ”  
នៅលើគណនីអ្នកទទួល  
ណាមួយដែលអ្នកចង់លុប





# ជំហានទី១០

ចុចលើ “បន្ត”



# ជំហានទី១១

គណនីអ្នកទទួលនេះត្រូវបានលុបចោល

